

ホームパーソナルコンピュータ情報誌

エムエスエックスマガジン 第4巻第2号通巻28号 昭和61年2月1日発行(毎月1回)日発行
昭和60年10月19日国鉄首都圏特別承認雑誌 第8613号 昭和59年2月6日第3種郵便物認可

MSX MAGAZINE

2
月号
FEB
1986
定価 480円



特集・ロールプレイングゲーム

R
P
G
に夢中!



National

※画面は近日発売予定のユニベイトで作成したものです。



(別売カラーテレビ TH15-M5G 標準価格99,800円)



(別売マクロドムービーM3 NV-M3 標準価格298,000円)



映像をアートする人のビジュアル・パソコン

ディジタイズ機能とスーパーインポーズ機能を内蔵。VRAM128kB実装。映像アートの必需品です。

ディジタイズ機能内蔵。ビデオやテレビの画像を、アートの素材にする。

映像アーティストのために、ディジタイズ機能を内蔵。テレビやビデオの動画を静止画像としてVRAMに取り込むことができます。取り込んだ画像を素材に、テレビはキャンバス気分。コンピュータグラフィックスの、新しい世界が広がる。

スーパーインポーズ機能内蔵。画像を合成すれば簡単にアートできる。

映像アーティストの次のステップのために、スーパーインポーズ機能を内蔵。ビデオやテレビ、ビデオディスク画像にもパソコン画像を合成できます。自分で描いたグラフィックと自分が撮った映像が、まったく新しいイメージでひとつになる。



ボールマウス付きキーボード採用等、使う人にうれしい機能いっぱい。

- ボールマウス付きキーボード採用。付属ソフトのあらゆる操作は、ボールマウスを動かすだけ。
- RGB(21ピン)・ビデオ・RF出力を内蔵。ご家庭のテレビで楽しめます。
- ヘッドホン端子付き。
- キーボードはスイッチ操作で、50音配列からJIS配列に切り換え可能。
- JIS第一水準漢字ROM内蔵。
- 2つの標準スロットの他に、3つの専用スロットでオプションボードを本体内に実装可能。
- 512×212ドットモードで512色中16色、256×212ドットモードで256色同時表示。
- 入力切り換え、音量調整などテレビコントロール可能(TH15-M5G使用)。



ナショナル MSX2 パーソナルコンピュータ

FS-5500F2 標準価格 **228,000円** (3.5インチフロッピーディスクドライブ2基) 1月発売予定
 FS-5500F1 標準価格 **188,000円** (3.5インチフロッピーディスクドライブ1基)

▶写真は、FS-5500F2とカラーテレビ(TH15-M5G、標準価格99,800円)とマックロードムービーM3(IV-M3標準価格28,000円)を組み合わせてです。▶付属品:RFケーブル、映像ケーブル、音声ケーブル、TVコントロールケーブル、ビデオグラフィックアダプタ、JIS配列オプション、取扱い説明書、「ソフト・レンズマニュアル(MSX2用)」、DISK BASIC/DOS説明書、付属ソフト説明書
 ▶RGB機能を楽しむために、RGB 21ピンのテレビの場合はRGBケーブル(別売CF-2507標準価格6,000円)が必要です。



(新発売)

MSX2

※商品の仕様は変更することがありますので、ご了承ください。



FS-5500F2 (本体)



(キーボード)

誕生。



73 **ロール** **特 集**
R.P.G. **プレイング** **ゲーム**
に夢中!!



キミ自身が作り出した主人公が見知らぬ世界を冒険する。数々の経験を積ませることにより主人公を成長させる喜びはまた格別だ。いまや人気急上昇中のR.P.G.。コンピュータゲーム界を席巻する勢いだ。MSXでも移植版、新作と続々とソフトが発売され、多くのR.P.G.熱狂者が生まれた。R.P.G.の人気の秘密を探り、その攻略法を徹底研究する!

97 **MSX SOFT**

●SOFT TOPIO ●Review(Part.1) 聖拳アチャョー、コナミのブーヤン、マクロスカウントダウン、伊賀忍法帖、キン肉マン、イーガー皇帝の逆襲 ●Review(Part.2) 漢字データベース&漢字スプレッドシート ●Close Up ベイロード——寒さに負けずに思いっきりアクションゲーム6本を大サービスでレビューしてみた。さあ、どれで遊ぶのか?

120 **テレコンクラブ**

●テレガイド・シティ・ウォーキング——あこがれの「海外取材」第2弾。今回は西海岸をネットする「テレガイド」を追って、テレコンクラブが北へ南へ都市を駆け回る。

124 **MSX探偵団**

●MSX暮らしの手帖——MSXに名前をつけよう、こんなユーザーは嫌われる、ジョイスティックの選び方、プログラムのバグの探し方などパソコン生活の手引を探検。

130 **MSX ROOM**

●おたよりコーナー ●パソコン笑候群 ●マンガ ●売ります。買います。交換します。 ●プレゼント ●パズルほか

139 **メディアレビュー**

●ディスク——レコードはお休みて、ビデオの紹介だ、ソツと。 ●シネマ——闇を立ち切るタークヒーロー——参上。 ●ブック——おもしろ文庫の登場で、読書の幅が広がるゾ。

142 **マイコンタウン**

●ヤマハX-DAYでMSX大活躍——どんなシンセが登場するか!? ミュージックファンは必見のページだよ。

145 **ウーくんのソフト屋さん**

●いつだって未来形——翌年の計画をたてる時、カレンダーが手もとになくて困ったことはありませんか? ウーくんの万年カレンダーがあれば大丈夫ね。

148 **ソフトインフォメーション**

●プロ野球新ベストライン ●SFゾーン1999 ●スターフオース ●フォーメーションZ ●コナミのサッカーほか——新発売のソフトが目白押し。どれにしようか、あれもこれも欲しくなっちゃうインフォメーションだ。

166 **ミュージックレッスン**

●MSXでDX7をコントロール ●MSXのデータがFM東京でON AIR——番組を取材してみたのだ。

170 **CAIクリッピング**

CFLシンポジウムレポート——11月29～30日にかけて、東京・浅草のビューホテルで行われた同シンポジウムをレポート。CAIの最前線はどうなっているのでしょうか。

174 **おじゃましま〜す
パソコンファミリー**

●手編みカーティガンにもMSX登場!?!——飛騨高山の田中さん一家は、手づくり派のお田さんはじめ、みんなMSXに大熱中!



▲探偵団は、今月号でお別れた。みなさん、いつまでもお元気で。

▲うわさのイーガー皇帝の逆襲だ! /
 ▶テレコンクラブはアメリカからのレポート第2弾だ。





＜表紙のことは＞

「猿の大吉」

「寅年に生まれた大吉という名の猿は、獅子座のAB型。血液型やホルモンスコープで一を決めるギャルモンキーたちにとって、職場は所詮サルノコシカケ。「先の読みにくい時代だからね」と、湯につかりながら引いたおみくじは86年大吉。 大野一興

●表紙デザイン…… 藤瀬典夫

CG…… 大野一興

Photo…… 蓮田勝弘

176 MSXフェスティバル ワクワクレポート

●新宿に出現した恐竜の正体は!?—12月1日から8日まで、新宿南口で大々的に開かれたMSXフェスティバル。その模様をバッチリレポートするよ。

179 ハードニュース

●ブラザー漢字プリンタM-1024●ソニーディスクHB D-30W、RS-232Cカートリッジ●アイワ電話回線用モテムPV-2123

183 MSX IMPRESSIONS

●漢字MEMOを活用するためには—MSX第1弾のHB-55から続いているHIT BITノート。今回のHB-F500では、ついに多機能なディスク版に!

188 MSX OF THE YEAR

●ついに集計が出た。キミがセレクトしたマシンは、ベストに入っているか? キミの予想は当たっているか。

190 Lady's Computing

●MSX初体験でドキドキの私たち—MSXフェスティバルには女性もワンサカ来てくれたよ。MSXって知ってる? 恐竜はどう? など野次馬インタビュー。

193 すがやみつるのパソコン通信最前線

●パソコン通信珍道中—コンピュサーブ「Auto Racing Sig」のマイケル氏とすがやみつる氏の珍道中。英語辞典片手に鈴鹿サーキットへ……!?

196 パワーアップマシン語入門

●割り込みの方法と応用プログラム—Z80の持つ割り込み機能を、MSXで使用方法を解説します。プログラムを参考にしながら実践してみてください。

▼なんとMSXを使ったダンスパフォーマンスなのだ。



▲巨大な恐竜が出現! MSXフェスティバルのワクワクレポートだ。

202 テクニカルノート

●ここがわからない・MSX・Q&A—読者の方から寄せられた質問にお答えします。BLOAD命令をマシン語で実行する方法とBASICへ戻るノウハウ、論理演算命令の使い方などを取り上げました。

210 デジタルクラブ

●64K拡張RAMカートリッジの製作—カートリッジバスの製作第2弾は、MSXのRAM容量を拡張するRAMカートリッジです。ちょっと変わった、疑似スタティックRAMを使ってみました。

218 パソコン雑学

●ディスクへのアプローチ—ディスクはとても便利な周辺装置。MSX2では重要なポイントになる。フープロ、カルクなどビジネスソフトを使うならディスクが不可欠。

221 ワンポイントアドバイス

●面積計算プログラム—川崎市・沼倉裕司くんのプログラムにアドバイス。正方形・長方形・正三角形・台形・円の面積を計算する教育プログラムだ。

224 情報整理学

●三が日が終わったら始めたい年賀状の整理—友だちや先輩、親戚など、いろいろな人からもらった年賀状。もらいっぱなしじゃなくて、整理もきちんとしてようね。

226 コンパイラに挑戦

●FORTH実践講座—ASM/FORTHはMSXのグラフィックスをサポートしている便利なコンパイラだ。実際のプログラミングについて勉強してみよう。

229 プログラムエリア

●ROLLING CRASH (16K以上) M. SATOMI ●ABCオリエンテーリング (32K以上) 上条有
●どろっぶ (32K以上) 福本雅朗
●チビプロコンテスト入賞作品発表! —マックラビックリ、ドドンのドン/しんけいすいじゃく/シヨッピンガイド/ぶくらい

▼飛騨高山の田中さん家におじゃまします。

▶ハードニュースも大充実。期待してくれ!



編集・発行人/塚本康一郎 編集長/田口旬一 編集/高橋純子、中本健作、宮川隆、広瀬桂子、芳賀恵子 編集協力/TSC、シド・ファイナル・アーツ、MAG、スタジオ・ハード、野村圭子、早瀬明美、高橋俊哉 AD/藤瀬典夫 Design/スタジオ・ピー・フォー、シド・ファイナル・アーツ、スタジオ・アップ、日本クリエイイト、惣貫淳子 Photography/石井宏明、内藤哲、森山成雄、渡辺清由 illustration/植田真由美、佐藤豊彦、明日敏子、倉重敦子、城ノ内あずま、桜沢エリカ、征矢直行、及川海郎、小山内仁美、高橋キントロー、野尻明、佐々木真人、加藤まなみ 広告/佐藤敏行、竹村仁志 営業/安原勉、西沢幹雄 資材管理/勝又俊夫、金棒達幸 印刷/大日本印刷(株)

SONY



ひろがるMSXなま100万台。



日本全国へどんな荷物でも即配達。 ドライブ&マネージメントゲーム。



目的地まで早くつくには、高速道路を利用した方がいい。市街地では出せないスピードで走れるからね。もし事故をおこすと、お金がひかれ、免許の持ち点も減るから要注意。目的地につくまでは、市街地や高速道路のほかにも、いなか道だって走らなければならない。でも、そこには牛がいたり海も見られるから、とてもどかな風景なんだ。無中で走っていたら夜がやってきた。ライトの光だけが君のたすけなんだ。8時までは交通ラッシュだから、事故にはくれぐれも気をつけなければならない。疲れてきたら、夜でもドライブインは開いているから休めるんだ。もちろん、チューンアップショップもガソリンスタンドもやっているよ。そろそろタイムリミットが近づいてきたぞ。かといって、市街地でスピードを出しすぎたり、信号無視をしていると、パトカーのきびしい取りしまりが待っている。あ

せらずに安全運転を心がけよう。こうして無事に目的地についたら、待望の報



君は32トントラックをあやつる、タフなトラックボーイ。その仕事は、日本全国どこへでも、どんな荷物でも配達するという、とてもハードなもの。では、仕事の話にうつろうか。まずスタートする前に仕事の内容を知りたいね。画面には、目的地、荷物とその重さ、目的地までのキロ、タイムリミット、そして無事に仕事を終えたときにもらえる報酬が現れる。さあ、仕事が気に入ったらスタートだ。市街地を走っているといろいろなお店がみられるね。もし疲れていたら、ドライブインでコーヒーやねむいざましを飲む。チューンアップの店ではターボや無線機を売っていて、ターボをつけると高速道路でカッ飛べるんだ。もちろん、これらには、お金がかかるけどな。



頑張れトラックボーイ **ペイロード** ¥4,900

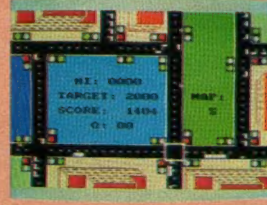




HBS-GO42C ©1985 ZAP Corporation/Sony Corporation (16K以上) ROM

免許の有無は問いません。

とまらない面白さ。MSXゲーム ソニーカタログ

あのロンドン市が渋滞パニック寸前。
イギリスで生まれた、ニューゲーム。

君はここロンドンの交通管制官。ちがうんだ。なんと、ロンドン市
いつもなら、今ごろは 自慢の交通管制システムのコン
コントロール ピュータが故障してしまったん
パネル だ。まさに、緊急事態の発生。
の 君がコンピュータの代わりに信
号をコントロールして、交通渋
滞を防がなくてはいけなくなっ
た。君が受け持つ地域
は、車の量が特別多い
市の中心地。おまけに
いまは、夕方の6時。
交通ラッシュの真っ
ただ中。しかも、中
心地は広いので、
コントロールパ
ネルには5ヶ所にわ
かれて映し出さ
れている。ああ、も
う渋滞が始まって
いる。車もバイクか
らトレーラーまでい
ろいろ走っている。こ
こで特に注意しなけれ
ばならないのは救急車
なんだ。これを長い時間
止めておくと、とてもやっかい
なことになる。おっと、あちこちの街
前 角には、車がすでに何台もなら
て、んでいる。ひとつの信号を調整
早い帰りの したら次の信号へ。ロンドン市
したくをしているの は、もう、パニック寸前。この危
だが。きょうに限って、状況が 機を救えるのは、君しかない。



1月21日発売



**びっくりびっと
プレゼント実施中**

今、ヒットビットゲームを3巻買うと、
びっぴり賞・ヒットビット賞・ソニー賞・
チャンス賞、それぞれ賞ごとに抽
選の上、合計300名様にステキな
商品が当たります。詳しくはソニー
商品販売店にお尋ね下さい。応
募期間：1985年11月1日～1986
年1月末日(当日消印有効)応募
先：〒243-04海老名市海老名
郵便局私書箱10号ソニー・ヒット
ビット「びっくりびっとプレゼント」係

テレビについて気軽に楽しめるパソ
コン、HB-10。ひらがな表示だから、
初めてでもカンタン。本格フルス
トックキーボード。そのうえ、2スロット
だから可能性がいっぱい。●写真は
HB-10 ¥34,800とブラックトリート
カラーテレビKV-14GR2 ¥56,000。



渋滞パニック トラフィック ¥4,900

HBS-GO46C ©1985 ANDROMEDA (16K以上) ROM



頭脳のさえがものをいう。



※ボディカラーはホワイト(WH)と
ダークブルー(DB)の2タイプから選べます。



※画面写真はイラスト原画を複写し、はめこみ合成したもので、SX100で作成したものではありません。

32KB

このクラスでは最大の

あいて ぶせく
相手に不足なし。
たさい たいおう
多彩なソフトにパワフル対応。

3SLOTS

拡張ボックスで可能性∞

かくちようせい
拡張性バツガン。
げんど し すこ
限度を知らない、凄いやつ。

RGB

グラフィックに満足
対応

いろ あさや
色がクリア。鮮か。
たの まんでん
ポップアートも楽しさ満点。

700TITLES

まだまだ残える、面白ソフト

えら
選びきれない。
まいにちう くん
毎日生まれるMSXソフト群。

36,800YEN

前代未聞の

こうせいのう かかく
高性能で、この価格。
きがる あ さわ
気軽なつき合いができそうだ。

デジタル時代をポップに泳ぐ。パソコンマニアなんて呼ばれたくない。好きなことだけまるかじり。そんなヤングに向けて、とびっきりのMSX。充実機能を満載し拡張性もバツガン。ライト感覚の実力派。さあ、そろそろ、触ってごらん。その楽しい世界を、自分のモノにして欲しい。君のための、ヤマハSX100。




このように、マシンを拡張ボックスに接続すれば
3スロットタイプに大変身!



- 3スロットに拡張する場合は、拡張ボックス(SX101 ¥26,800)をご使用ください。
- 商品内容についてのお問い合わせは、ヤマハMSXインフォメーションセンター 東京 TEL 03(255)4487 大阪 TEL 06(251)0535
- MSX MSX2 の詳しい資料のご請求は、〒430-91 浜松市浜松郵便局私書箱3号日本楽器製造株式会社AY-XH係まで。

ついで、**無**関心どころからなさい！



LET'S ENJOY DIGITAL LIFE

NEW

デジタルヤングの面白^{おもしろ}MSX。機能満載とびっきりの^{きのうまんさい}¥36,800

MSX ホームパーソナルコンピュータ

SX1000



ひろがるMSXなま100万台。



ブラッックダイナミズム。ヤマハMSX2。



ひろがるMSXなかも100万台。

YIS604/128

MSX2 RAM 128KB + VRAM 128KB

本体価格 ¥99,800
(パソコン独習ソフト付)

●写真のマウス、フロッピーディスクドライブ、ケーブルは別売です



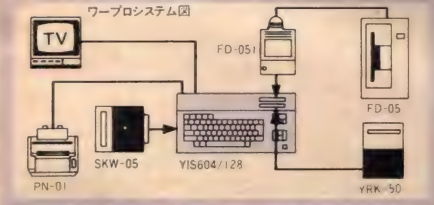
●MSXマウスMU-01 ¥12,800 ●大容量IMハイト両面倍速マイクロフロッピーディスクドライブFD-05 ¥64,800 ●FDインターフェースケーブルFD-051 ¥25,000 ※フォーマット時は720KB

拡張性に、大きな差。ヤマハ独自の3スロット+1ソケット

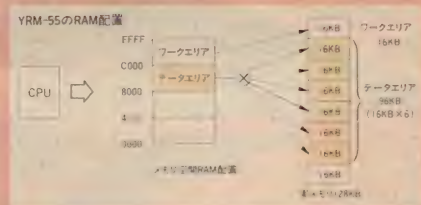
各種ユニットに対応するヤマハ独自のサイドスロットと2つのMSX標準スロット。この3スロットが豊富なソフトウェア、周辺機器にパワフルに対応。これからのパソコンには不可欠なディスク対応など、優れた拡張性を実現します。例えばサイドスロットにDISK日本語ワープロユニット(SKW-05)を、2つのカートリッジスロットには新発売文節変換カートリッジ(YRK-50)とディスクインターフェイスを接続。



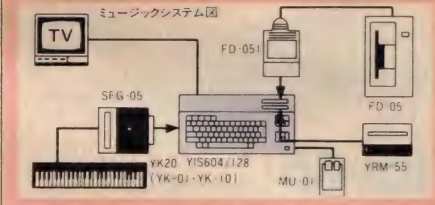
すると、文節変換、外部熟語登録、さらにディスクの活用も可能なワープロ専用マシンに変身。また、3スロットに加え、独自のビルトインプログラムソケット装備。新発売のグラフィックエディタ、ザ・ペインタなど各種ROMパックに対応し、知的アミューズメントの世界を広げます。まさに群を抜く拡張性です。



メモリマップで情報量に大差 128KBのメインRAM



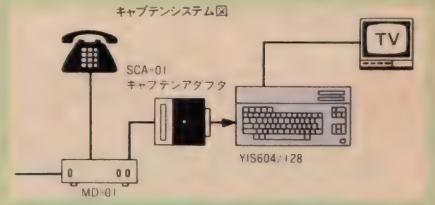
メインRAM128KB。この16bitパソコン並のメモリをフル活用するために採用されたメモリマップ方式。これは8bitCPUのアドレス空間、64KBを16KBずつの4ページに分割し、ページ単位で実際のメモリデバイスに割り当てるといふもの。この画期的な方法によりメモリを自由に使いこなすことができます。例えばミュージックシステム。膨大な音楽情報の処理には広大なメモリが必要で、FMサウンドシンセサイザユニットII(SFG-05)と新発売FMミュージックコンポーザII(YRM-55)を接続し、その機能をフルに発揮(ディスクと接続)させる場合には、データ量はマップのない64KBのMSX2に比べ約6倍と飛躍的に増大。情報量に大きな差が出ます。



ホーム・インテリジェント・ターミナル キャプテン対応、実現



情報センターと自宅を結んで多彩な情報交換ができる双方向画像通信メディア、キャプテンシステム。このニューメディアの核とも言えるシステムにYIS604/128が対応。新発売のヤマハ・MSXキャプテンアダプタ(SCA-01+MD-01)とドッキングすることにより、一気にキャプテンターミナルへと進化します。その機能は家庭用端末の高級仕様「ランク2」に対応。キャプテンの情報をもれなく表示でき、メモリ機能、メロディ機能ももちろん装備。その上、プリンタへのハードコピー、マイクロフロッピーディスクへの画像記録、マウスによるイーザー操作など、パソコンならではの拡張性も抜群です。さあ、時代を先取り。MSXパワーが全開です。



新開発VDP VRAM128KB実装 128KBというVRAMを搭載。同時256色表示など、桁違いの能力を実現。
Ver. 2.0のMSX-BASIC搭載 48KBに拡張され、さらに多機能、高性能になりました。
3種の画像出力標準装備 アナログRGB対応で高度なグラフィックが楽しめます。ビデオ、RF出力も装備。
使い易さも性能。風格のブラックフェイス キーボード、その他細部まで、操作性が優先されています。
「パソコン独習ソフト」付属 ビルトインプログラムソケットに収納すれば、操作の基本を学ぶことができます。

※RGBTV(21P)と接続する場合はRGBケーブル(RC-01 ¥5,500)をご使用ください。

新登場のソフトが、また世界を広くする。
FMサウンドシンセサイザユニットII SFG-05 ¥29,800
FMミュージックコンポーザII YRM-55 ¥9,800 **NEW**
ディスク日本語ワープロユニット SKW-05 ¥49,800
文節変換カートリッジ YRK-50 ¥25,800 **NEW**
ザ・ペインタ YRG-01 ¥15,800 **NEW**
ザ・ペインタ(マウス付) YRG-01M ¥25,800 **NEW**
MSXキャプテンアダプタユニット SCA-01 ¥40,000 **NEW**
キャプテンモデム MD-01 ¥98,000 **NEW**

※キャプテンシステムの設置工事は資格を必要とします。無資格で工事することは禁じられていますので、ご注意ください。
※キャプテンアダプタユニット・モデムの価格に工事費は含まれません。

＜主な仕様＞●CPU:Z80A●RAM:256KB(メインRAM128KB+VRAM128KB)●ROM:48KB(MSX-BASIC Ver.2.0)●表示能力:最大80文字×24行●グラフィック機能:512×212ドット(ビットマップ)、512色中16色、2ページ) 256×212ドット(ビットマップ、同時256色、2ページ)他●サウンド機能:8オクターブ3重和音+1効果音●カレンダー時計:リアルタイム(バッテリーバックアップ)●マウス:汎用I/Oポートにてサポート●付属ソフト:パソコン独習ソフト(ROMパック)

●上記の製品のお求めは、もよりの電器店、パソコン専門店、オーディオ店、有名スーパー、百貨店でどうぞ。

最先端
サウンド
ボード
ソフト
出現。

ソフトで。周辺機器で。また、ヤマハがMSXワールドを広げる。



ひろがるMSXなかも100万台。




SFG-05 FMサウンドシンセサイザユニットII (ディスクサポート版) ■■■…………… ¥ 29,800

MSXを本格的なデジタルシンセサイザに。SFG-05は、4オペレータ8アルゴリズムのFM音源を8チャンネル搭載。他とは一線を画する本格派です。サイドスロットに装着し、ミュージックキーボードを接続すれば、MSXが8音ポリフォニックのデジタルシンセに変身。ナチュラルな46種類のプリセット音色と、カラフルなモニター画面で、自由にプレイできます。リズム・ベース・コードによる自動伴奏や、演奏の記憶/再生など機能は豊富。演奏データはディスクにも保存が可能。さらに、YRMシリーズのソフトを追加して、FM音源をさまざまに使いこなせます。また、MIDI端子による他とのネットワーク等可能性は広がります。

MUSIC PERFORMANCE.

創る。重ねる。君だけの音。



■ YRM-15又は55で利用できる演奏データによる曲集が、現在6種類(財)ヤマハ音楽振興会より発売中。(各 ¥ 2,400)

YRM-55 FMミュージックコンポーザII (ディスクサポート版) ■■■…………… ¥ 9,800



さあ、本格的にオリジナル曲を作曲してみませんか。心得のある人ならもちろん、キーボードに触ったことのない人でも、8音ポリフォニックをフルに活用して曲づくりを楽しめます。SFG-01または05をサイドスロットに、YRM-55を標準スロットにセット。画面の五線譜に音符や音楽記号を入力していけば、完成した楽譜のとおり自動演奏します。8つのパートに各々異なる

音色をセットして、さらにステレオに定位させることも可能。SFG-05と組み合わせただけの場合、データの保存にディスクも活用でき、大量のデータを確実にスピーディに処理することもできます。マウスによる入力もOK。さらに、SFG-05とYRM-55をYIS604/128とシステムアップすれば、メモリマップ付128KBのメインRAMをフルに活用可能。ディスクを接続し、機能をフルに発揮させた場合、マップのない64KB機に比べ、約6倍のデータ容量となります。2つのバンクに別々の曲を入れておくこともでき、楽譜プリントアウトの機能も改良され、編集作業も思いのままです。 ● MSXマウス MU-01 ¥ 12,800



FD-05

マイクロフロッピーディスクドライブ

¥ 64,800

MSX規格の3.5インチディスクドライブ。RAM 32Kバイト以上のMSXに接続し、高速で大量のデータのやりとりが可能。アンフォーマット時1Mバイト、フォーマット時720Kバイトの大容量。

●別売フロッピーディスクインターフェイスケーブルFD-051 ¥25,000



YK-20

ミュージック

キーボード

¥ 29,800(49鍵)

FMサウンドシンセサイザユニットに接続して使う49鍵標準ピッチのキーボード。リアルなキータッチが楽しめます。譜面台付属。



YRM-51 FMミュージック

マクロII (ディスクサポート版)

¥ 9,800

FM音源をBASICで制御。自動演奏、音声合成可能。



YRM-52 FM音色プログラム

II (ディスクサポート版)

¥ 9,800

FM音源のパラメータを操作して、自由な音づくりを楽しめる。

ZPA-01 プレイカードセット

¥ 12,800

カードをスライドするだけの、手軽な自動演奏用ソフト。



ワープロも、グラフィックも。強カソフト続々登場。

WORD PROCESSING

本格派日本語ワープロ、出現。

YRK-05

文節変換カートリッジ(SKW-05と併用) ■■■ ¥ 25,800

SKW-05と併用して、文節変換を実現。辞書は熟語56,355語

がROM化されており、またわずらわしい語尾変化を柔軟に解析する能力を持ち、高い変換効率を發揮。マップ付のYIS604/128では、外部熟語の登録も可能。

SKW-05 DISK日本語ワー

プロユニット (ディスクサポート版) ■■■ ¥ 49,800

外部記憶にディスクも使えるワープロユニット。JIS第1水準の漢

字を含む3,979字種を持ち、また、任意の文字や記号を作って30個まで登録可能です。

YIS604/128では、1度に47,790文字まで入力/編集/管理でき、1行横30文字の表示も選択できます。

●熱転写プリンタ PN-01 ¥ 89,800

CAPTAIN

MSX2キャプテンターミナル

たとえば、映画情報。コンサートガイド。天気予報。いろいろな情報が、君の部屋に集まってくる。ホームショッピングや航空券の予約もOK。くらしのいろいろなシーンをMSX2で操作できるなんて何て素敵なことだろう。キャプテンターミナル、出現。




GRAPHICS

NEW

テクノアーティスト、誕生。

YRG-01ザ・ペインタ ■ ¥ 15,800

YRG-01Mザ・ペインタ (マウス付属) ■ ¥ 25,800



YIS604/128の能力をフルに活かせるグラフィックエディタ登場。VRAM128KB、

メインRAM128KB

を駆使する超高級

ソフトです。仮想キャンバスは横432×縦576ドット、A4版にプリントするのに適したサイズ。512色から最大16色を選

んで1ドット単位で配色できます。全ての機能は画面内のプルダウンメニューとカードにまとめられ、マウスでセレクトOK。

しかも何度でも「やり直し」可能。描画ツールフル装備、多彩な文字表現。画像のカット、コピー、移動も自由自在です。

●グラフィックアーティスト

GAR-01 (ディスクサポート版) ¥ 7,800

●グラフィックカードセット ZGA-01 ¥ 19,800

SCA-01 MSXキャプテンアダプタユニット ■ ¥ 40,000

MD-01 キャプテンモデム ■ ¥ 98,000

YIS604/128にヤマハキャプテンアダプタ(SCA-01 + MD-01)をドッキング。これで話題のキャプテンシステムを利用できます。その機能は家庭用端末の上級仕様「ランク2」に対応。文字・図形はコード方式、

図形はパターン方式でキャプテンの情報をもれなく表示できます。また、情報センター番号や索引番号を32個まで登録できるメモリ機能も装備。さらにFM音源(キャプテン仕様)によるメロディ機能により、リアルな音で「音の情報」を表現することも可能です。そしてプリンタへのハードコピー、フロッピーディスクへの画像記憶、マウスによるイージー操作などパソコンならではの拡張性も抜群。MSXのパワー、全開です。

※キャプテンアダプタユニット・モデムの価格に工事費は含まれません。

※キャプテンシステム設置工事には資格が必要です。

システムアップはこの2台から始まる。精鋭のYISシリーズ、ヤマハから。



YIS 503 II 本体価格 ¥ 59,800

ホームパーソナルコンピュータ RAM 64kb MSX

●MSX Ver.1の可能性を徹底追求。●3スロット装備。●RAM64Kバイト実装。

●RGB、RF、コンポジットビデオの3種類の映像出力を標準装備。



YIS 604/128 本体価格 ¥ 99,800

ホームパーソナルコンピュータ RAM 128kb VRAM 128kb MSX2

●メインRAM128Kバイト+ビデオRAM128Kバイト実装 ●3スロットに加えてビルトインプログラム/ネット装備。●3種類の映像出力。●パソコン検査ソフト付属。(ROM/ソフト)

●YISシリーズのお求めは、よりの電器店、パソコン専門店、オーディオ店、スーパー、百貨店でどうぞ。

●商品内容についてのお問い合わせは、ヤマハMSXインフォメーションセンター 東京 TEL 03(255)4487 大阪 TEL 06(251)0535 ●MSX MSX2の詳しい資料のご請求は、〒430-91 浜松市浜松郵便局私書箱3号日本楽器製造株式会社AY-X課まで。

品質を大切にする(技術の自立)

 **HITACHI**

目では、いえず絵はかきこします。

 **HUMANICATION**

手書きタブレットが

ドキドキドッキング



♥「絵はがき用ワープロ」ソフトが、ドッキング。

日立のMSX2パソコン<H3>で、絵はがきしてみませんか。ROMカートリッジで添付された「絵はがき用ワープロ」ソフトとカラープリンタ(別売MPP-1022H)とのコンビで、カラフルなバースデーカードや案内状、ラブレターだって自由自在です。作り方は簡単。画面に表示される描画命令や文字入力命令(コマンドテーブル)を手書きタブレットにタッチして選択するだけ。タッチポンの気楽な操作で、この世でたった一枚の絵はがきをクリエイティブしてみましょう。

※複数枚印刷する場合は、家庭用簡易印刷機をご使用ください。



♥「手書きタブレット」が、ドッキング。

気軽に絵はがきできるヒミツは、<H3>に標準搭載された着脱自在の「手書きタブレット」。これなら、絵や文字を手書きタブレット上にかくだけで入力OK! キーボード入力がにがてな方でもラクラク操作できます。しかも、「手書き文字認識機能」装備、ワンタッチで手書き文字を美しいコンピュータ文字に変換することもできます。

♥楽しいハイテク・ソフトが、ドッキング。

<H3>は、5つのソフトを内蔵しています。⑤キーボードから文字を選択するテーマをなくした「手書き文字認識」ソフト。②「スケッチ・プログラム」は、好評<H2>の作画プログラムのバージョンアップ版。③<H3>を伝言板として使える「メモ帳プログラム」。④<H3>のクロック機能を活用した「時計プログラム」。⑤複雑な計算式も瞬時に計算表示する「電卓プログラム」。日立のハイテクをやさしくお楽しみいただけるというわけです。

♥ドキドキパワーのMSX2マシン。

<H3>は、高精細グラフィック、高速表示、多彩な機能拡張などを実現したMSX2バージョンマシンです。●RF、ビデオ、RGBの3出力端子標準装備。●ROMカートリッジ・2スロット装備。●最大80文字×24行のテキスト表示。●512×212ドットのグラフィック表示。●512色中最大16色指定表示できるカラーパレット。●最大32画面持つことのできるスプライト機能などのドキドキパワーを一人占めしてください。



●パソコン本体(MB H3) ●カラーテレビ(C15-B31) ●データレコーダ(TRQ-1500) ●熱転写カラープリンタ(MPP-1022H)
※上記写真中のカラーテレビ、カラープリンタ、データレコーダは別売です。

日立パーソナルコンピュータ

H3

●MB-H3
本体標準価格
99,800円
MSX2
MSXはマイクロソフト社の商標です。
RAM64K/VRAM64K



ひろがるMSXなかも100万台。

HITACHI
NEW TECHNOLOGY



生活と技術をむすぶ

日立家電

日立家電販売株式会社 TEL (03) 502-2111
〒105 東京都港区西新橋2-15-12(日立愛宕別館)


●カタログをご請求の方は、資料請求券をハガキに貼り住所・氏名・年齢・性別をご記入の上、〒105 東京都港区西新橋2-35-6第三松井ビル日立家電販売株式会社・宣伝部パソコン係まで、

資料請求券
X-11B

MITSUBISHI

4つの機能を1つにした三菱統合ソフト 「メルブレイズ・ノート」付属。

ワープロ、カルク、グラフィック、通信の4つの機能を自由に組合わせて使用できるMSX2用三菱統合ソフト「メルブレイズ・ノート」。ワープロ機能で作成した文章にグラフィック機能で描いたグラフィックスをドッキングし、通信機能で送受信するなど、まったく新しい使い方が可能です。しかもMSX-DOS上で動作しますので、今後登場するMSX-DOS上の他のソフトとデータを共有することもできます。



大容量1MB3.5インチ

フロッピーディスクドライブ搭載。

数値データや画像データを大量に処理したり、ワープロ文章を個人ファイルとして大量に保管するなど、さまざまな発展性を秘めた大容量1MB（フォーマット時720KB）3.5インチフロッピーディスクドライブを搭載。しかも1ドライブのmodel 1、2ドライブのmodel 2と選べる2タイプがそろいました。

余裕のメインRAM 128KB、

最高級のビデオRAM 128KB装備。

大容量128KBのメインRAMが、メモリアップとメモリアダプター機能でフルに活躍。高度なビジネスソフトにも充分対応します。またビデオRAMもMSX最高の128KBを装備。256色同時表示ビットマップモードをはじめ、MSX2の魅力的な高精度グラフィックスを余すところなく表現します。

AVボード(近日発売)装着可能な

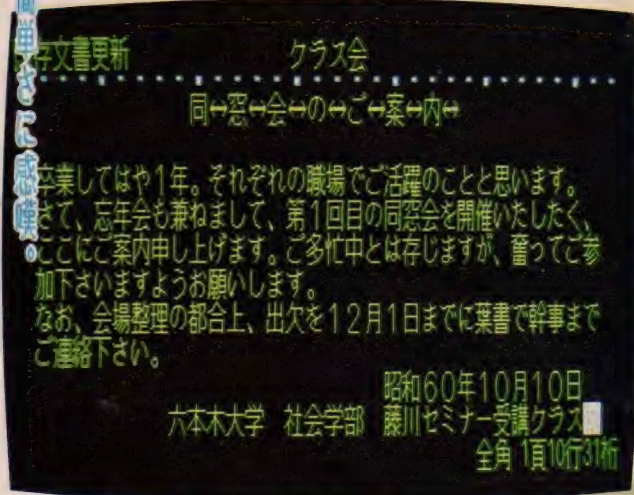
三菱独自のビジュアルインタフェース装備。

デジタイズ、スーパーインポーズ、テロップ、サウンドミキシングの4つの機能を持つAVボードを装着すれば、ビジュアル/サウンド操作が自由自在。しかも、デジタイズなど3つの機能はメルブレイズ・ノートのグラフィック機能でコントロール可能。ビデオ編集やオリジナルビデオ作成などが実現できます。

- JIS第1水準漢字ROM内蔵。
- RS-232Cインタフェース内蔵(model 2)。

ワープロ機能
3万語の辞書を持ち、文節変換を実現。しかも、文章中に絵や表を自由に挿入できます。

漢字ワープロ。幹事のための簡単操作。



文化系の

パソコン必修




カルク機能

四則演算はもちろん関数まで使用可能。再計算機能もあり、スピーディに表計算を行なえます。

1-100	100-200	200-300	300-400	400-500
100	200	300	400	500
1000	2000	3000	4000	5000
10000	20000	30000	40000	50000
100000	200000	300000	400000	500000
1000000	2000000	3000000	4000000	5000000

グラフィック機能

25種類の描画コマンドを持ち、マウスもサポート。高精度グラフィックスを簡単に描けます。



このごろ凡才も
絵を描くことが
自由自在。

パソコン

4課目をクリア。



通信も実現。
ポストにご用の方は、
お近くのパソコンへ。

通信機能


漢字をサポートし、見やすい文章通信を実現。そのうえ、画像通信もできます。

●写真は、ML-G30model 2、
ダブルRGBテレビ(14C350)の組合わせ例です。



Melbrain's

三菱ホームコンピュータ



ML-G30 model 2.....標準価格208,000円
model 1.....標準価格168,000円

- 1MB3.5インチFDD搭載(model 1:1基、model 2:2基)
- 統合ソフト「メルブレイズ・ノート」付属
- メインRAM128KB/ビデオRAM128KB装備
- RS-232Cインタフェース内蔵(model 2)
- 漢字ROM内蔵 ●色:ブラック/ホワイト

拡張性に優れたグラフィック・マシン



ML-G10.....標準価格98,000円
●グラフィックエディタ「アートペーパー」内蔵
●メインRAM64KB/ビデオRAM128KB装備

主な周辺機器

ダブルRGBテレビ.....14C350.....	¥118,000
16ピン熱転写プリンタ.....ML-70PR.....	¥54,800
AVボード.....ML-35AV(近日発売).....	¥20,000
マウス.....ML-11MA.....	¥12,800
モデム電話.....PCT-1.....	¥98,000
拡張用1MB3.5インチドライブ(model 1用) ML-30FP/ML-30FPW	¥39,800
RS-232Cボード(model 1用).....ML-21RS(近日発売).....	¥16,800

■商品に関するお問い合わせ、およびカタログをご希望の方は、ハガキに雑誌名を記入のうえ、〒370-04 群馬県新田郡尾島町岩松800 三菱電機群馬製作所メルブレイズ係へ。■ML-G30/G10には保証書がついています。ご購入の際は必ず記入事項を確認のうえお受取りになり、大切に保存してください。
MSX、MSX-DOSはマイクロソフト社の商標です。



JVC

*JVCは、日本ビクターの世界ブランドです。

面白 ソフト



ビクターだけの、面白内蔵ソフトが2つも。
 まず知らせたいのがタイニーシンセ。
 自由自在に音を変化させて、好きな音色がつくれる。
 もちろん記憶もできる。自動演奏もできる。
 音色のパレットと呼びたいタノモンサだ。
 そうしてもうひとつの内蔵ソフトが、タイニーグラフ。
 データーを入れるだけで、テキパキとグラフをつくってくれる。
 しかも、円・棒・折れ線の3種のグラフがどれでもOK。
 プリンターをつなげば、つくったグラフをプリントアウトもできる。
 スポーツのスコアなどを比べるのに、とっても便利！

80桁



なんと80字が一度に並ぶキメ細かい表示能力。
 最高512ドット×212ドットのキメ細かい画面がMSX2の特長だ。
 2000文字表示テレビにも対応した80桁のテキスト表示がクッキリ並ぶ。
 線や文字を描いたとたん、その緻密さに驚くはずだ！

RGB

もちろんRGB対応だから、色鮮やか。
 すこいグラフィック機能を損わずにモニターに伝えたい。
 だから画像出力はアナログRGB対応。
 自慢の256色もにじます、息をのむほど鮮やか。
 しかもコンボジットビデオ端子や
 RF端子もあるので、ビデオはもちろん
 普通の家庭用テレビも、アンテナ端子につなげば
 スクに活躍をはじめませ！

2 スロット

ドンドン機能が増やせる2スロット。
 拡張性を考えて、2つのROMカートリッジスロットを欲ばったMSX2-イオ。
 漢字ROMやフロッピーディスクなどを
 プラスして能力がグリーンとアップできる、有望なマシンだ！



イオ、イオ、美ツクリゲーショんだ。



てたッ。話題のMSX2、ビクターから。

MSX2は、あのMSXの強力型。

スコイ記憶容量と、ビックリするほど美しい画像の持ち主だ。


だから、将来の可能性がいつぱい。

MSX2用ソフトも凝ったものが、続々発売されている。

しかも嬉しいことに、従来のMSX用ソフトや

周辺機器もそのまま使えてしまう。

期待のマシンが、イオイオやって来たんだ!



VRAM128Kバイトだから、256色いっぺんに。
MSX2:イオのグラフィックスが、これまたスコイ。
映像機能のための記憶容量VRAMが128Kバイトと
デカイので、なんと256もの色が一度に使える。
しかも、色指定は1ドット単位。
微妙なグラデーションも思いのままに、
自然画に近い絵が描けるよ!



興奮のマシナリ・グラフィックスRAM128Kバイト・MSX2
いっぺんに256色いっぺんに



ひろがるMSXなま100万台。



ビクターAVパーソナルコンピューター HC-80
¥84,800


キミの頭脳を満腹にする新しいHC-80。なんとMSX2で84,800円。とびきりコストパフォーマンスの高いパソコンだ。なにしろ、合計256Kバイト(RAM48K+ファームウェアROM16K+RAM64K+VRAM128K)もの大容量メモリーを、はじめから搭載。複数のプログラムの読みみや記憶、2つのプログラムの組み合わせができるRAMディスク機能や、今注目のMSX-DOSへの対応もバッチリ。高度な拡張性があるんだ。しかも使ってますが驚くのが、美しい表示能力とともに描画スピードの早さ。ラインを書く、ペイントする…その処理能力は8ビットパソコンとは思えないほど。もちろん各種インターフェースも充実。データレコーダーやジョイスティック、プリンターなどもスグつなげる。HC-80、これはもう、僕らの新しい情報基地だね。MSX2マークは、マイクロソフトの商標です。

新登場



AV PERSONAL COMPUTER
HC-80 MSX2
RAM64K/VRAM128K

2だから、 フロッピー。



1MB3.5インチFDD内蔵・RAM64KB・VRAM128KB
日本語ワープロソフト・地理グラフィックスソフト付属

500KB3.5インチFDD内蔵・RAM64KB・VRAM64KB
日本語ワープロソフト・地理グラフィックスソフト付属

MSX₂

WAVY 25FD
MPC-25FD 標準価格135,000円

WAVY 25F
MPC-25F 標準価格118,000円

WAVY 25FD HOME PERSONAL COMPUTER MSX BOARD

SANYO





→3.5インチマイクロフロッピーディスクドライブ内蔵: WAVY25FDは、1MB(フォーマット時720KB)の2DDタイプ3.5インチFDDを、WAVY25Fは、500KB(フォーマット時360KB)の1DDタイプ3.5インチFDDを、それぞれ標準で内蔵しています。ハイスピード・ランダムアクセス、しかも大容量のFDD内蔵で、MSX・2の高性能を本格活用!

→ディスク版ワープロソフト・地理グラフィックスソフトが付いています: WAVY25FD・WAVY25Fには、JIS第1水準の漢字を含む約3000文字と、熟語約4000語をサポートする、強力な内容のディスク版日本語ワープロソフト「漢字ワードプロセッサ」を標準で付属しています。文字と熟語がフロッピーに納められているので、漢字ROMは不要。プリンタをプラスするだけで、すぐに実用的に使えます。さらに、ディスク版・地理グラフィックスソフト「日本縦断」も標準で付属。MSX・2の高解像グラフィックスで日本地図が表示でき、地名検索やパズルで、楽しく地理が学べます。

→画面256色同時表示やテキスト80文字表示の高解像グラフィックス: WAVY25FDは、従来のMSXの8倍の容量を持つ、128KBのVRAMを搭載。256×212ドットモードで256色の多彩なカラー表示ができる他、12×212ドットモードでは512色中の16色が使用可能。また、VRAM4KBのWAVY25Fでも、512×212ドットで4色(512色中)、256×12ドットで16色(512色中)が使用できます。さらに、512×212ドットの高解像をいかして、テキスト表示は一行最大80文字、漢字表示も一行最大32文字を実現。実用レベルでも充分な手応えの、緻密な表示能力です。

→テンキー付き分離型キーボード採用の本格的なスタイル: 16ビットパソコンなどでは、すでに常識となっている、本体とキーボードを分離した本格的なスタイルです。またテンキー装備で、数字入力がラクラクできます。

→アナログRGB出力で鮮明画像。A・V、RF出力も装備: MSX・2ならではの強力なグラフィック機能を鮮明に画像化するため、アナログRGB出力を装備。またA・V、RF出力もあり、家庭用カラーテレビも使えます。

RAM64KBで、さん・きゅっ・ぱっ。
ブラック&ホワイト、2色で登場。



64KB WAVY 2
MPC-2(K)ブラック・(W)ホワイト 標準価格39,800円

●実力派なのに、とっても可愛い: WAVY2は、64KBのRAMを搭載した実力派。でも、とってもコンパクトで、可愛いデザイン。ブラックとホワイトの2色が揃って、まるでラジカセみたいな感じで、自由に選べて、気軽に使えます。RAM64KBで、市販のMSX対応ソフトのすべてが楽しめるから、ゲームや学習、話題のパソコン通信などに、多彩に活躍します。

●豊富なシステム拡張端子を装備: カセットインターフェースとプリンタインターフェースの内蔵で、データレコーダやプリンタがダイレクトに接続OK。また、いろんな用途に使えるカートリッジスロットもきちんと2つ。A・V、RFの2出力方式で、家庭用カラーテレビで手軽に楽しめます。

●MSXは、マイクロソフト社の商標です。●詳しい資料のご請求は、はかきに資料請求券を貼って、三洋電機株式会社 営業本部 PA企画部 〒570大阪府守口市大日東町100番地 TEL.06(901)1111までどうぞ

冬休みWAVYキャンペーン実施中

キャンペーン期間中、すてきなプレゼントが当たります。詳しくは、店頭でおたずねください。

8パート46音色で作曲/アレンジ/自動演奏が思いのまま。
ディスクサポートタイプFMミュージックコンポーザが登場。



YAMAHA MUSIC COMPUTER




FM MUSIC COMPOSER II **NEW**

YRM-55 ¥9,800 MSX


- ディスク対応8パート8音ポリの作曲(自動演奏)ソフト。FMミュージックコンポーザーII・YRM-55は、FMサウンドシンセサイザーユニットの46音色を自由に使って、8パート8音ポリフォニックの作曲・自動演奏が楽しめるMSXカートリッジソフト。ディスクサポートタイプですから、演奏データや音色データのセーブ/ロードも瞬時に行うことができます。
- 大楽譜タイプの画面表示。画面のプリントアウトも可能。YRM-55の画面は大楽譜タイプ。楽譜を書く感覚で画面に音符や音楽記号を書き込んでいくと、自動演奏としてプレイバック可能。誰にでも使える親しみやすいソフトです。もちろん画面のプリントアウトも可能。楽譜は1画面分(2段)が横1段につながってプリントアウトされ、見やすくなりました。
- 音楽記号にMIDIやディスクを加えた100以上のコマンド。YRM-55は100以上もの豊富なコマンドがメロリ。楽譜表記に必要な音楽記号をほとんどカバーした46種類の音

楽記号コマンドや、音色表現に奥行きを持たせてくれる6種類のLFOコントロールコマンドを装備しました。さらに、編集コマンドやMIDI出力コマンドも大幅に増加。例えば編集コマンドでは、外部記憶媒体へのセーブ/ロード関係や内部のバンク切り換え関係が増えて22種類。また、MIDIコマンドでは、シンクロ演奏関係だけでなく、音色切り換え用のプログラムチェンジや、エフェクトコントロール用のコントロールチェンジまでもサポートし、MIDIコントロールステーションとしての機能を一気に充実させました。


- MIDIキーボードでの入力が可能。マウスもサポート。YRM-55はMIDI入力機能を大幅にサポート。データ入力には、CX本体のキーボードやCX専用ミュージックキーボードYKだけでなく、SFG-05上ではDXなどのMIDI楽器も使えるようになりました。自由に入力方法をお選びください。さらに和音データも簡単。鍵を押さえるだけでいっせいに入力されます。加えてMSXマウスまでサポート。音符やコマンドの入力が、よりスピーディに行なえるようになります。
- コマンドリスト、音色リスト、ファイルリスト画面を追加。YRM-55では画面数も増加。楽譜表示のデータ入力画面に加えて、コマンドリスト(2画面)、音色リスト(プリセットボイスとユーザーボイスの2画面)、および、外部記憶媒体(ディスク、データメモリアトリッジ)にセーブしたデータのリスト画面が追加され、いっそう使いやすくなりました。
- CX7シリーズでは、16,370ステップ×2バンク対応。メモリーステップ数も増加。特に、メモリーマッパーを内蔵したMSX2規格のCX7M/128、CX7/128では、それぞれ16,370ステップ×2バンクタイプに変身します。2曲に対応することもでき、チェーン機能による連結プレイバックも可能。作曲時のアレンジの比較にも威力を発揮します。




演奏データと音色データのファイルリスト(画面はディスクファイルのリスト)。



音色リスト(画面はSFG-05のプリセットボイスの音色リストです)。



コマンドリスト(画面は音楽コマンドと編集コマンド関係のリストです)。

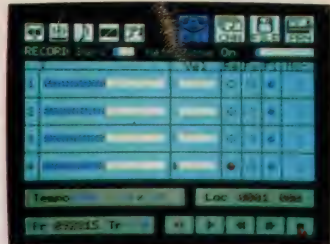


画面の楽譜に音符や音楽記号を入力します(画面はブランデンブルグ協奏曲5番)。

MIDI RECORDER YRM-31 ¥9,800 MSX



- MIDI楽器の演奏シーケンスをそのまま録音。4トラック×4バンクのシーケンサーソフトです。
- トラック独立ポリフォニック。CX7シリーズでは約20,000音、CX11では約4,400音が入力できます。
- 録音方法はリアルタイム入力とステップ入力の2種類。鍵盤の苦手な方でも簡単に使えます。
- 4つのバンクを連結プレイバックするチェーン機能も魅力。複数の楽章を持つ曲もこなしてくれます。
- パンチン、ミックス、コピーや、音のタイミング、高さ、強さの修正など多くの編集・修正機能を装備。
- 見やすく操作しやすいアイコン方式。MSXマウスを使うとさらに操作がスピードアップできます。
- 演奏データはディスク、テープにセーブ可能。TV画面をそのままハードコピーすることもできます。



レコーディングモード(録音した小節の量がトラック別にバークラフ表示されます)。

MUSIC COMPUTER


CX7M/128 ¥128,000 MSX2



CX7/128 ¥99,800 MSX2 NEW



CX11 ¥54,800 MSX



FM SOUND SYNTHESIZER UNIT II
SFG-05 ¥29,800

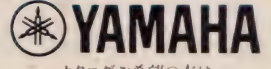
MICRO FLOPPY DISK DRIVE
FD-05 ¥64,800

FLOPPY DISK INTERFACE CABLE
FD-051 ¥25,000

MSX MOUSE
MU-01 ¥12,800

MSX MSXマークは、マイクロソフト社の登録商標です。MSXマークのついたソフトウェアは全て使用できます。

- ヤマハMSXインフォメーションセンター
東京03(255)4487/大阪06(251)0535
- CXコンピュータミュージックの手引書「CX PLAY BOOK」を差し上げます。詳しくはCX取り扱いのヤマハ特約店で。



カタログご希望の方は
郵便番号・住所・氏名・年齢・電話番号をご明記のうえ、
〒430-91 浜松市浜松郵便局私書箱3号
日本楽器製造株式会社LY-XH係までご請求ください。



世界初の24ドットインテリジョント漢字プリ

①市販の日本語ワープロ

②はがき印字がカン

③定型書式印字もラ

① PC-88、98シリーズに対応する日本語ワープロソフト(ユーカラ、テラ…)顧客管理ソフト(駿漢、新漢客…)など、あらゆる市販ソフトが使えます。

- NEC NM-9300Sとコンパチブル。PC-PR201にも対応。
- MSX対応24ドット漢字プリンター。



PC88-98シリーズ対応



MSX機に対応





② はがきの印字フォーマットをプリンターが内蔵しているので、市販の日本語ワープロソフト・顧客管理ソフトなどにより定位置にカンタンに印字できます。



差出人住所データ

宛先人住所データ No.1

宛先人住所データ No.2



- まず郵便番号を。次に住所・氏名を頭ぞろえて連続インプット(A)
- 差出人、宛先人データは、漢字16文字×6行の範囲で自由にレイアウト。
- 宛先人氏名は、見やすい縦倍角表記。(C)
- ディップスイッチで縦でも横でも自由自在に印字可能、また差出人住所・氏名を印字しないこともできます。
- 住所データの右側を備考欄として活用することもできます。(B)

※用紙は官製はがき、もしくはそれに準ずる厚さのものをお使いください。



ご好評の
パーソナル
プリンターシリーズ

世界最小80桁シリアル9ドットインパクトプリンター

- 各種アプリケーションソフト、又はハードコピーにてビットイメージで漢字が打てます。●ファンフォールド紙、ロール紙が使える3ウェイペーパーハンドリング機能
- コピー枚数：オリジナル+2P●印字速度：50文字/秒(M-1009)、40文字/秒(M-1009X)●重量：約3.0kg



写真は、M-1009X

FMシリーズ対応……………MSX・PCシリーズ対応 **¥49,800**



18ドット対応、
熱転写漢字プリンター

- 漢字が鮮やか、16×15ドット構成。●ほぼA4サイズのコンパクトボディ。●乾電池駆動で、機動性抜群。



オプション：
漢字ROMカートリッジ
(JIS第1水準)
HR-6X ¥30,000

MSX・PCシリーズ対応 **¥49,800**

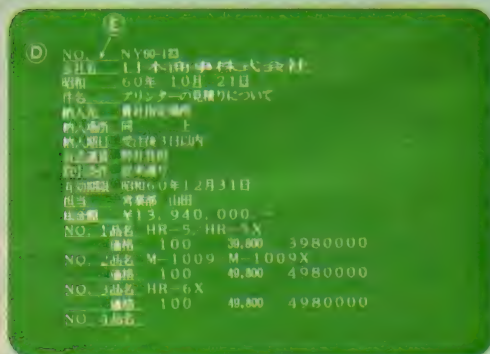


ンターだから


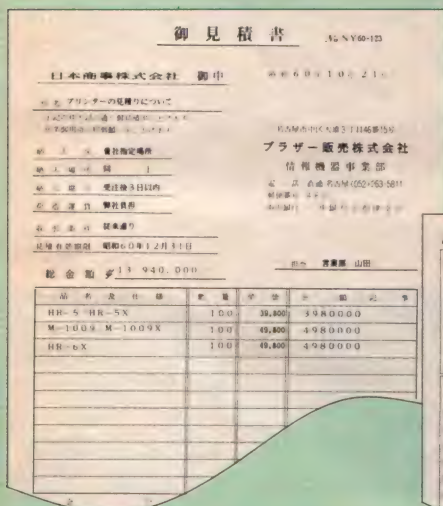
ソフトで、 タン! クラク!

brother

③ 官公庁提出書類、見積書、注文書など、すでに書式が印刷されている定型文書にもキメ細かくカンタンに印字できます。(キーボード使用の場合)



- まず差込み印字データを頭ぞろえてインプット。③
- キーボード(オプション)で、定型書式に沿って打たい位置を設定、登録します。(写真1)
- キーボードの記憶容量は487カ所。99分割が可能で、1ファイル最大60カ所。(バックアップ機能付)
- 同時に3枚複写までできます。(ケミカルカーボン紙)



- 用紙はA4。
- アンダーラインを引いた部分は、⑤印字のとき無視されるため見出しとして使えます。(対応できないソフトもあります。)
- 印字時間の短縮化を実現。

世界初! ブラザー発! インテリジェント漢字プリンター 割付名人M-1024




- 24ドットインパクト漢字プリンター
- 高速漢字処理(20CPS→40CPS)
- 気くばりの低騒音設計(減音モード付)
- しかも、小型・軽量・低価格
- もちろん、はがき・定型書式印字以外にも高性能発揮

この高機能で、この低価格!
 M-1024P (PC-88, 98対応) ¥128,000
 M-1024X (MSX対応) ¥128,000
 M-1024F (FMシリーズ対応) ¥128,000
 フォーマットキーボードFK-20 ¥29,800
 ジンフィードユニットPF-50 ¥5,000
 JIS第2水準漢字ROMボード ¥20,000
 オートカットシートフィーダSF-20 ¥20,000

静かな印字、 熱転写プリンター

- 9ドット熱転写ビッドイメージプリンター。●サイズ・重量: 303(W)×65(H)×174(D)mm 約1.6kg



写真は、HR-5X

FMシリーズ完全対応 MSX・PCシリーズ完全対応

¥39,800

HR-5 & 5X

PUB (Printer Users of Brother) 会員募集中

PUBは、ブラザープリンターご愛用者のための「ユーザー友の会」。プリンターをサポートしたプログラムの募集・紹介・及びプリンターに関するハード・ソフト情報のコミュニケーションが主な活動内容です。入会者にはPUB会員証を進呈します。詳しくはPUB MEDIA編集部(03)274-6911どうぞ。

PUB MEDIA 60年秋号 好調配布中

PUBの会員誌PUB MEDIAの新しい号が発刊されました。M-1024の詳細い紹介記事も載っています。ご希望の方は、上記のPUB MEDIA編集部へお問い合わせください。

ブラザー販売株式会社 情報機器事業部

東京/〒104 東京都中央区京橋3-3-8 ☎(03)274-6911
 名古屋/〒460 名古屋市中区大須3-46-15 ☎(052)263-5811
 大阪/〒542 大阪府南区心斎橋筋1-1 ☎(06)251-7265

ブラザープリンターの詳しい資料をご希望の方は、右の番号のいずれかに○をつけ、はがきはこの部分を貼ってお送りください。また、お手持ちのパソコン機種、使用用途(ゲーム、ビジネス...)など、住所、お名前、年齢、電話番号もお書きください。	1=M-1024P/X 2=HR-5/5X 3=M-1009/9X 4=HR-6X	資料請求券 MSXマガジン 2月号
--	--	-------------------------

CASIO




手ごわいオモシロさ。カ

伊賀忍法帖

MSX ROM

GPM-117/©CASIO ¥4,800

手裏剣が…時矢が飛ぶ…敵忍者の総攻撃が手ごわい。だて・よこに画面がスクロールする迫力忍者アクション



時は戦国。伊賀の秘伝、伊賀忍法帖4巻が甲賀忍者に奪われた。キミは忍法の達人、伊賀丸だ。モーレツな敵の攻撃をかわし巻物を取り戻せ！

パターンは全部で5つ。まず、城に忍び込むところから…。襲い来るお庭番を手裏剣で次々と倒して、いざ城内へ。

だてにスクロールする第5面は天守閣。敵の最後の総攻撃をかわして、キミは生きのこれるか!?

第2面～4面は城の中。よこにスクロールする画面に挑戦だ。針地獄や弓矢、火車、敵忍者がキミを待つ。



カーファイター

MSX ROM

GPM-118/©CASIO ¥4,800

攻撃と逃げの高度なカーチェイスが手ごわい。燃料補給など、胸キュンのスリルがいっぱい。




マップ画面が表示され、サンフランシスコからゴールのワシントンを目指してスタート。コースはハイウェイあり湾海道路ありの難コースだ。

攻撃はマシンガンと手りゅう弾。敵の無謀なアタックをうまくかわすのもテクニックのひとつ。攻撃と逃げのコンビネーションでゴールを目指せ！

ゲームクリアの最大ポイントはガソリンの給油だ。途中に出てくるガソリンスタンドでしっかり給油しないとガス欠でゲームオーバーに。

名車アストンマーチンでアメリカ大陸を横断せよ！謎のスパイ軍団が暴走車やトレーラーで行く手をはばむ。キミは無事ゴールインできるか？





カシオMSXソフト

3本立て大ヒット中!

カシオ ワールドオープン

MSX ROM GPM-114/C CASIO ¥4,800

山越えと海越え。そしてグリーンへの読みが手ごわい。ホール毎、パワー2の難コースに挑むゴルフゲーム。

快晴の青空の下、ゲームファン待望のカシオワールドオープンの開催だ。コースは海越え、山越え、しかも風向き不安定。心の準備はいいかな?

まずはティーショットから。ウッド、アイアンなど13本のクラブの中から打つクラブを決め、風力0-9を読んでパワーと方向を設定する。




ホールには、バンカー、ウォーターハザード、OBが、それぞれにペナルティショットが科されます。シットは慎重に。



ゲームも、ベーシックも、ドンとおまかせ。朝から夜までオモシロイ、カシオMX-10

- MSXだから800種類以上もあるゲームソフトで遊べる。
 - コンパクトなボディに16KB RAM、ジョイパッド、トリガーキー搭載。
 - 拡張ボックス合体で、3スロット、プリンタ・インターフェイス内蔵マシンに变身。
 - カラープリンタやクイックディスクをつなげば、楽しさが2倍3倍に発展。
 - 増設RAMカートリッジで32KB、64KBの本格派にグレードアップ。
- ※の製品は別売です。



CASIO MSX
パーソナルコンピュータ MX-10

●切換スイッチボックス、ACアダプター、接続コード、取扱説明書つき ●ボディカラーは黒と赤の2種類があります ●MSXは、マイクロソフト社の商標です。

¥19,800 (本体)

●資料のご請求は、郵便番号、住所、氏名、年令、職業(学年)をお書きの上、〒163 東京都新宿区西新宿2-6(新宿住友ビル)カシオ計算機株宣伝企画部MSX-C係へ
※上記のソフトは、すべて8KB以上のMSXパソコンで使えます

その3は、あの**名古屋**の

ヤンキーザルや、

ダマシダヌキ

・お地蔵様が

ほのぼの



コンピュータ

グラフィックス

MSX、

君の行手に

次々に

あらわれる

ほのぼのアドベンチャー

はーりいふおっくす

雪の

魔王

である。

さあ、もう君には、今日から**遊**ぶ暇なんかはない!!



'86 迎春

新発売

カセットテープ **¥4,200**
(要32KRAM)

★はーりいふおっくす・トレーナー発売中!
(お申し込みは、現金書留にて、マイクロキャビ
ンは、はーりいふおっくす・トレーナー様まで御
申し込みください。) フリーサイズ¥3,500

雪の魔王 編
限定5,000本
「はーりいふおっくす」ノート
プレゼント!

好評発売中!!

MSX

シリーズ

★要32K RAM



ブLAGガー

騎士の国から、大足博助が
フラックがつかいに目を
上げ、
をくまでも華麗にあくま
で半神聖に空軍の中を
狙っている。今日も仕事
に出かけたが、さて今夜
は、何故クリアーである
から。

ROM版 **¥5,400**



ディスクウォリアー

マイクロキャビンがワイ
ールドエージェンツの君
に贈る第1の指環は、帝
国の凶悪COMPLEX
に侵入し悪逆といわれる
アンドロイド軍を倒し、
マスターコンピュータを
破壊することである。

カセットテープ **¥4,200**



レスフリックス

またまた、騎士の国から、
大足博助がフラックスが
やって来る。もあ君も、
レスフリックスに勝たな
い程大なるタイドを手こ
入れられるかな? 試しけ
れば自分の才能を磨いて
英雄の仕事をする事さ。

カセットテープ **¥4,200**

最新のストーリーを引っさげて、

この冬



ウオーリ Worry

高速グラフィックスと

数々の

君の

知的冒険を熱くする

ニュータイプアドベンチャーゲーム

ウオーリイと、

マイクロキャビンの

名作3点が

君に

接近

してきた。



まずその1

その2は、

新発売

カセットテープ ¥3,800 (要32KRAM)

新発売

カセットテープ ¥4,800 (要32KRAM)

リザード だ!!

ファンタジーロールプレイングゲームの



リザード
伝説のリザードの国にあるという魔法の教典を求めて、魔界にも通じた巨大な迷宮とそこに仕掛けられた敵の罠に、そして教典の守護者リザードに、たったひとりの勇者が立ち向かった。

カセットテープ ¥4,800



ハッピープラネット
すべてのテコニックを盗むためには、この謎は解けない。
解けた人には、マーク王の財宝を授け、あつち全額に、マイクロキャビン特製、アドベンチャーツールをプレゼントします。お付の応募用紙で、お申し込み下さい。

カセットテープ ¥3,800

マイクロキャビン

株式会社 マイクロキャビン


〒510 三重県四日市市鶴の森1-2-15
メゾンウアンパール2F TEL:0593(51)6482

★パートナーズ
キャリアラボ
マイコンハウスS.P.S

偉大なる戦士たちに捧げる。
© 1986 LICENCED BY JALECO CO.,LTD.

FORMATION Z


(フォーメーション ゼット)



日増しに激しくなるザナック軍の攻撃に耐えかねた地球連邦は、まだ未完成の形態に変戦闘メカ"イクスベル"を出撃させた。地上戦では機動ロボが、空中では多目的戦闘機として変身する"イクスベル"を自由に操り、12種類の敵に様々な武器を使い分けて攻撃せよ。平原戦、地上から変身の空中戦、海上空中戦、砂漠戦、そして宇宙戦へ。変化に富んだスペクタクルシーンが展開。最強機動要塞ジリアムを破壊して、無事に地球へ帰還できるか!

- ★MSX ROM版 ¥5,700 (16KB) MSX1、II どちらにも対応します
- ★CT版 各 ¥4,500 ●X-1/C/F/Turbo ●PC-8801/mkII/SR/FR/MR ●FM-7/NEW7/77
- ★FD版 各 ¥6,800 ●X-1/C/F/Turbo (5'FD) ●PC-8801/mkII/SR/FR/MR (5'FD) ●FM-7/NEW7/77 (5'FD) ●FM-7/NEW7/77/77AV (3.5'FD)

オウムのピピの大冒険。
© 1986 LICENCED BY UPL CO.,LTD.




「グルグル牢」から勇敢にも脱走をはかったオウムの"PiPi"。ガラガラ蛇を、怪獣メンダマを、番犬BOW BOWをかわしながら、牢を壊して脱出。迷路のなかの、すべての牢を壊してしまえ。ハンバーガー、柿、アイスクリーム、ピーナッツ、フィッシュ、フランドなどを獲得すれば5秒間はパワーアップ! その間にガラガラ蛇をやっつけろ。リズムカルなBGMに乗って、おしやれでかわいい"PiPi"がお尻をフリフリ、ユーモラスに走り回ります。

- MSX ROM版 ¥4,800 (16KB)
- MSX1、II どちらにも対応します。

忍者くん

お城を守れ! 忍者くん
只今参上。
© 1985 LICENCED BY UPL CO.,LTD.

魔城の冒険



うる手裏剣、はじける火花、攻める、かわせ、体当り! 呪われた城を舞台に、忍者くんが大活躍。様々な武器を使う8種類の強力な敵を相手に、岩場の戦い、お城の戦いと、手に汗握る大熱戦、油断はできない。さらに分身の術を使う親分には気をつけろ。敵とぶつかってもやられるのか、体当りで敵を失神させてから、さあ得意の手裏剣だ。シーン100までいけば、君はスーパープレイヤーだ。

- ★MSX ROM版 ¥5,700 (16KB)
- ★CT版 各 ¥4,500 ●X-1/C/F/Turbo ●PC-8801/mkII/SR/FR/MR ●FM-7/NEW7/77
- ★FD版 各 ¥6,800 ●X-1/C/F/Turbo (5'FD) ●PC-8801/mkII/SR/FR/MR (5'FD) ●FM-7/NEW7/77 (5'FD) ●FM-7/NEW7/77/77AV (3.5'FD)

日本デクスタから、興奮のゲームソフト。続々新登場。ゲームセンターで、ファミリーコンピュータでダントツ人気の「忍者くん」、「FORMATION Z」、さらに、ニューオリジナル「PiPi」を加えた楽しさもエンターテイメント。個性豊かなキャラクターたちが画面狭しと大暴れのデクスタソフト。新しいチャレンジャーを求めて、いま、飛び出します。

飛び出す痛快さ。忍者くん、
フォーメーションZ、そして
ピピの大暴れ!
新発売

最先端人よ。
ゲームセンターの興奮だ。





●日本デクスタのソフトウェアは、全国の有名パソコンショップでお求めください。また通信販売で、直接オーダーされる際は、現金書留にて、日本デクスタ宛お申し込みください。

dexter
Designers & Experts Computer Software
日本デクスタ株式会社

〒101 東京都千代田区外神田2-9-3 ユニオンビル花家
3F ☎03(255)9761 代表

MSX はマイクロソフト社の商標です。



世界を襲う、狼男の呪い。

狼男の恐ろしい呪いは、イギリス全土をおおい、さらに全世界へと広がっていく気配が……。怪奇と幻想が繰り返す、3D ロールプレイングアクション・アドベンチャーゲーム“KNIGHT LORE”。イギリスで生まれ、ヨーロッパを狼男シンドロームに巻き込んだ、人気No.1の力作「ナイト・ロアー」、遂に日本に、初上陸!!このゲームには生半可な気持ちで参加してはいけません。満月の夜には、恐ろしいことが起きそうな予感。万一、狼男の呪いから逃られなくても、日本デクスタは責任を持ってない。

はやく、恐ろしい呪いを解かなければ……!!

やっとKNIGHT LORE城にたどりついた。夜になると、狼男になってしまう呪いにかげられた兵士は、この呪いを解くために、もう何日も旅を続けてきたのだ。しかし、城内の部屋も迷路のように入り組んで、いくつもの難関が待ち構えている。以前、聞いた言葉が、兵士の頭をよぎる。「KNIGHT LORE城内で、魔法使いの老人に会い、そして、まじないに必要な、ダイヤモンド、トロフィー、ティーカップ、水晶玉、壺などの14のオブジェクトを集めなければならない。期限は40HLかない。さもなくば、永遠に狼男であり続ける運命に、陥ることだろう。時間はないぞ、早くしろ!ワナに気を付けろ。魔法の壺の、指示に従え。グッド・ラック!」クシ刺しのワナ、はねあかる鉄の玉などの障害を乗り越えろ。油断していると、火の玉、ゴーストが襲いかかってくる。しかし、老人に貸すオブジェクトは一度に3個しかもてない。指定されたオブジェクトかどの部屋にあったか、君は思い出せるか。そして迷うことなく老人の部屋に戻れるか。空しく日々は過ぎてゆく。狼男の呪いから、永遠に逃れられないのだろうか。鋭利な判断力・推理力・記憶力がゲームの勝敗を決定する。コツをひとつ教えよう。難しいことが、手にしたオブジェクトを頭脳的に使って障害を乗り越えることだ。それから、部屋をひとつ通るたびに見取図を作ってゆくことだ。こうすれば、少なくとも永遠に迷子になることはない。いま、イギリスで人気ナンバーワンの3D ロールプレイングアクション・アドベンチャーゲーム「KNIGHT LORE」、日本へ初上陸。腕に自信のエキスパートへ挑戦!!



これがナイト・ロアー城の見取図だ。

◀はスタート

この製品は、アッシュビー・コンピュータ・アンドグラフィックLTD社のライセンスにより、日本で製造されたものです。MSXは、マイクロソフト社の商標です。

ナイト・ロアー KNIGHT LORE

伝説の狼男 MSX ND-04MR

¥5,700 MSX (ROM版) 16KB **好評発売中!**



BEE CARD から、
宇宙が飛び出す。

スーパーアクションゲーム

©1985 TEHKAN LTD. and HUDSON SOFT

STAR FORCE

スターフォース

撃って撃って、撃ちまくる痛快さ! 24のエリアにわたり、28種もの敵キャラクターが次々と襲ってくるスリル! そして、さまざまな謎! 人気のスーパーアクションゲーム「スターフォース」が、遂に一枚のBEE CARDになった。広大な宇宙を舞台にしたとてつもないゲームが、ポケットに入るなんて、これはもう絶叫だ。

※画面の写像是すべてRGB対応機種で撮影したものです



BC-M2 ©M.P.I. HUDSON

スターフォース

対応機種 MSX

4,800円 BEE PACK
価格 980円



HUDSON GROUP
HUDSON SOFT

本社・ハドソン札幌 / 〒062 札幌市豊平区平岸3条5丁目

PHONE: 011-821-1538

営業所・東北・金沢・東京・名古屋・大阪・岡山・広島・福岡・鹿児島・沖縄

ハドソンの商品は、全国有名デパートおよびハドソンショップでお求めください。



100MSXなかに100万台。



いま、MSXが面白い。

みんなの

エンドレスキャンペーン'86

コスロットゲームでオリジナルグッズをもらおう!!

いま、コナミの新製品(1月以降発売)を買うと、その場で当るスピードくじ(コスロットゲーム)がついてきます。ラッキーKIDが出れば大当り。もれなく、素敵なオリジナルグッズをプレゼントします。もし、リングがなくてもガツカリすることはありません。集めたリングの数にあわせて希望のグッズがもらえるダブルチャンス。詳しくは「コスロットゲーム」の裏面を見てください。



通信販売ができます。

- 現金書留での御注文 住所・氏名・電話番号・商館名をご記入の上商品価格をお送り下さい。(送料サービス)
- 銀行振込での御注文 (振込先)コナミ株式会社 協和銀行市ヶ谷支店 普通249736 振込後、八ガキで住所・氏名・電話番号・商館名をご連絡下さい。
- *なるべく現金書留で御注文下さい。

Konami SOFTWARE

コナミ株式会社

〒102 東京都千代田区九段南2丁目3番14号 晴国九段南ビル
●MSXマークはマイクロソフト社の商標です。
●この商品は、弊社(コナミ)の応諾なしに海外への出荷はできません。
●お問合わせ窓口 TEL.03-262-9110

断然のオモシロさもう使うしかない。 ゲームを10倍たのむ カートリッジ ¥4,800

新発売

コナミのMSXソフトと同時に使うと、ゲームの中断やコマおくり、ポーズ機能など、10パターン以上の操作が可能になる「ゲームを10倍たのむカートリッジ」。ゲームフリーク必携です。●スロー動作●ランキング表示●TV調整パターン表示●プレーヤー数変更●ステージ数設定●ハイスコアのセーブ●コマおくり機能●ゲーム中断機能●ポーズ機能●画面タイプチェンジ

この迫力さがコナミ・スポーツの実力。 コナミのサッカー ¥4,800

新発売

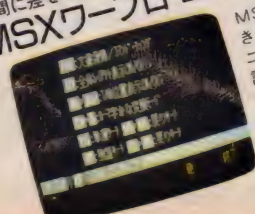
思わず走り出したくなるキックスタジアムの鮮やかなグリーン、パス、ドリブル、そしてシュート。自機のフライングを思う存分発揮できる待望のサッカーが誕生。スタジアムの歓声が熱い。



仲間に見せつける。君は未来の小説家。 MSXワープロ コナミEC700 ¥34,800

新発売

MSX、MSX2のどちらにも使用できる日本語ワードプロセッサユニット。漢字、熟語あわせて42,000語以上の辞書を持ち、編集機能も実に多彩。プライベートにご活用ください。



くはないぞ 中国大陸、悪と善の戦い。 イーガー皇帝の逆襲 ¥4,800

好評発売中

釈迦の骨壺に秘められた無限の力を悪用したイーガー皇帝「立人」みがえらしたイーガーたちを倒すために、真の平和を取り戻すためにイーガー皇帝に勇敢に立ち向かう季英。さて、勝負はいかなる局面をむかえるか……



おいにきた! 話題のアドベンチャー・ムービー。 ゲニース ¥4,800

近日発売

話題の映画「ゲニース」が、そのままTVゲームになる。海賊たちと悪党フラテリ一家に捕えられた7人のゲニースを、本格的なアドベンチャーゲーム。慎重に、大胆に、Let's Go!!



NEOS

ヒーロー、現わる。

MSX2 最大のグラフィック・ソフト、新登場



スプレー、スクリーントーン機能
 微妙な陰影や立体感を出したいときに、スプレー機能が効果的です。またプロが良く使うスクリーントーンも22種類の中から自由に選べます。さらに2つの機能を併用することで、より効果的な演出ができます。

カラー・シミュレーション機能

MSXの512×212のビットマップ・グラフィックモードをサポート！512色という豊富な色の中から16色も色が自由に選べます。部分的な色替えまでも瞬時にできます。



多彩な編集・効果機能

縮小、反転、複写、90度回転などのさまざまな編集・効果機能を利用すれば、一度描いた絵をベースにして、ご覧のようなレース・シーンも簡単に描けます。



CHEESE 2

夢多き人は素晴らしい。でもなかなか実現しないのも夢。せめて夢を絵にして少しは実現したい。MSX2対応グラフィック・ソフト「CHEESE2 (チーズ2)」なら、どんな夢も描けます。MSX2最大のグラフィック機能を生かした数々の高機能が、夢をかなえます。◆ 主な機能 ◆ MSXマウス、キーボードどちらにも対応 ◆ アナログ・パレット ◆ スプレー ◆ スクリーントーン ◆ 拡大・縮小 ◆ 上下・左右反転 ◆ 90度回転 ◆ 補色反転 ◆ ロード・セーブはカセット、ディスク共可能 ◆ 従来のCHEESE機能はすべて搭載。

MSX2 対応ROM版グラフィック・ソフト「RC-30」 ¥6,800
 VRAM・128K/メインRAM・64K

MSXマウス・ファミリー

- MS-10S (MSXマウス)..... ¥12,800
- MS-10R (MSXマウス+ROM版CHEESE)..... ¥16,800
- MS-10R2 (MSXマウス+MSX2 CHEESE2)..... ¥17,800
- ジグソーパズル (MSXマウス用ROM版ゲームソフト)..... ¥4,800

新刊ご案内
 いま話題のLOGO (ロゴ) に関する本が出ました。
 ●「MSX Logo ハンドブック」
 MSXマウスを使ったプログラムを掲載。誠文堂新光社 (¥1,800)
 ●「Logoコマンドブック」
 Logoの百科事典 (¥2,000)

NEOS 感謝祭



ひろがるMSXなま100万台。
 '85.12/1~'86.1/20

MSX100万台突破記念キャンペーンとして、ビッグな特典付セール **NEOS 感謝祭** を開催。詳しくはお近くの販売店までお問い合わせください。

Human Electronics Communicationを追求する
株式会社日本エレクトロニクス
 〒107 東京都港区南青山7-3-6 南青山第22大京ビル
 Tel. 03(486)4181(代)
 大阪営業所 / 〒550 大阪市西区南堀2-1-16 第4川辺ビル703 Tel. 06(532)7238

資料請求、お問い合わせは
 本社システム事業部までどうぞ。

* MSX、MSX2 はマイクロソフト社の登録商標です。

資料請求
 MSX2


MSX初のオリジナルロールプレイングゲーム

OUTROID

好評発売中!

アウトロイド

MSXの世界が広がる初のオリジナルSFXロールプレイングゲーム「アウトロイド」。マシン限界のグラフィックス・ビジョンで、君はロボット社会「アウトロイド」に挑戦する。迫る、50種以上のロボットキャラクタとトラップ。アーマートスーツXX85は、数々の武器とパーツでパワフルな変身/さあ、レーダー装備で目指すターゲットを確認、スピーディーにかたづけろ。エネルギー補給/ロック解除/攻撃可能/敵基地発見/爆破せよ!



「アウトロイド」スペシャル5チェック

- 数々の武器とパーツで変身する。アーマートスーツXX85。
- ホーミングユニット、フライングユニット等の装備によって、XX85はさらにバージョンアップ!
- スキャンモードによるレーダーサーチも可能/攻撃、防御、移動、探知機能搭載!
- RAM、カセットテープへのデータセーブが可能。
- フルグラフィック4方向スクロール。オールマシン語による高速ゲーム!

MSX カセットテープ 定価4,800円

上記のソフトウェアをご利用いただく場合は、RAM32K以上が必要。

※マジカルズは、ストラットフォード・コンピューターセンター一社の登録商標です。

MSXは、マイクロソフト社の登録商標です。



マジカルズウ ストラットフォード・コンピューターセンター株式会社 ホビー事業部 〒336 埼玉県浦和市南浦和2-36-15 ☎0488(85)5222(代表)

●通信販売をご利用なさる場合は、プログラム名・機種・住所・氏名・生年月日・職業・電話番号を明記の上、右の購入申込み券を同封して、現金書留で上記ストラットフォード・コンピューターセンター株式会社通信販売MX2係までご注文ください。郵送料は不要です。●当社ソフトウェア総合カタログをご希望の方は、住所・氏名・生年月日・ご使用機種・職業・電話番号を明記の上、右の資料請求券と200円分の切手を同封して、上記ストラットフォード・コンピューターセンター株式会社カタログMX2係までご注文ください。
スタッフ募集中! ●開発部/システムエンジニア、プログラマー ●営業部/営業スタッフ、商品管理スタッフ ●企画部/グラフィックデザイナー、編集スタッフ(詳細は電話でお問合せ下さい)

購入申込み券 アウトロイド MSXマガジン	資料請求券 アウトロイド MSXマガジン
②	②

ウイングマン

ヒーローコミックアドベンチャー



作者 TAMTAM ©集英社 桂 正和

MSX カセットテープ2本組
(RAM32K以上)……¥4,800

●プロローグ●

ある日、キータクラの魔の手がドリムノートを持つアオイさんに向けられた。ウイングマンの活躍で、キータクラを追い払ったが、戦いの最中にアオイさんはドリムノートをどこかに落してしまっただ。この物語は、君が、ウイングマンこと広野健太になり、美紅ちゃんとアオイさんと共にドリムノートを捜すところから始まる。

少年ジャンプから飛び出したビッグヒーロー！

- 「なんですか？」モード
指先カーソルで何でも見れる。女の子ばかり見ても、ドリムノートは見つからないぞ。
- リアクション豊富な対話型アドベンチャー
原作の登場人物が本当に話してるって感じがもう最高。
- 戦闘モード付の親切設計
行く先々で現れるキータクラ。リアルタイムのこの戦いがまた楽しい。キミは何の武器で戦う？

ウイングマンとキータクラの熾烈な闘い。

紛失したドリムノートの行方は……!?

キータクラの巧妙な策略に舞台は異次元都市ポドリムスへ！

- (テープ版(2本組))FM-7全シリーズ、シャープX1シリーズ、PC-6001mk II、PC-6001mk II SR、PC-6601、PC-6601SR、PC-8801mk IISR、PC-8801mk II、PC-8801…… ¥4,800
- (5インチディスク版)PC-8801mk IISR、PC-8801mk II、PC-8801、FM-7、FM-NEW7、PC-9801/E/F/VM/VF(2D、2DD)…… ¥5,800



堀井雄二アドベンチャー原点！

ポートピア連続殺人事件

本格サスペンスアドベンチャー

MSX カセットテープ(RAM32K以上) ¥3,800

人気絶頂の
本格サスペンスドラマ

(ゲーム進行中は、
すべてオンメモリー
で処理されすべての
場所に瞬時に移動
できます。)

港神戸を発端に次々に
起こる殺人事件。ナゾ
はナゾを呼び、舞台は
京都から淡路島へ、果
して、キミは犯人を追
いつめることが、でき
るだろうか!?

- (テープ版)FM-7全シリーズ、PC-8801mk IISR、PC-8801mk II、PC-8801、PC-8001mk IISR、PC-8001mk II SR、シャープX1シリーズ、PC-6001(32K)、PC-6001mk II、PC-6001mk IISR、PC-6601、PC-6601SR…… ¥3,600



MSX 本格格派ロールプレイングゲーム

ファランクス

ヒーロー
ファンタジー
ロールプレイング

MSX カセットテープ(RAM32K以上) ¥3,800

★恐怖のバンパイヤ&
ドラゴン伝説★

紀元前400年代末期、平和な島
ゾナにバンパイヤの魔の手が
のびる。アテネから派遣され
た3人の勇者と、バンパイヤ
そしてドラゴンとの激しい死
闘が…。洗練されたゲーム構
成と意外なストーリー展開。
キミはゾナの平和をとりもど
せるか!? 作者 富永和紀



バンチャー
上映中

ザース

SF本格サスペンスアドベンチャー

MSX カセットテープ2本組(RAM32K以上) ¥4,800

★ここまで進化した **MSX** グラフィック★

MSX ハードの限界を超えた美しさに人気爆発

作者 スタジオ・ジャンドラ

SFサスペンスアニメ不朽の名作

- 100色の中間色を使用。
- グラフィック制作だけで約1年を費した大作。


これらの画面
写真は全て
MSX 版です



アメリカの願いは地球の平和！君は地球の平和をとりにどせるか!?

21世紀末、知能宇宙兵器オリオンの悪用により、最終戦争勃発。シェルター内で生き残った人々はコールドスリープ(人工凍眠装置)に入った。——時は流れ、眠りから覚めた人々は地球再生を願い活動を開始した。再びの世界破滅を防ぐには、狂ったオリオンを敵の手から奪還することが必要だ。宇宙科学者ザースは仲間2人とオリオンを破壊する為、月にあるオリオン基地へと向った。彼らがオリオン基地で見たものは何か？オリオンの秘密とは？敵の策略と解明すべき難問の数々。息詰る興奮と意外な展開。

- [5インチディスク版]PC-8801mk IISR、PC-8801mk II、PC-8801、PC-9801/E/F/VM/VF(2D、2DD)、FM-7、FM-NEW7.....¥5,800
- [テープ版]FM-7全シリーズ.....¥3,800



ドアドアmk II

MSXROM版(RAM8K以上)..... ¥4,800

★ゲーム史上に残る不滅のロングセラーゲーム★

ファンタジー思考型反射ゲーム

戸頭をつかってエイリアンをとじこめろ戸

ボクらのアイドル・チュン君は、愉快的ライブル、オタピオン達に追いつけられる。彼らをうまくドアの中にとじこめればひと安心。すべり台にハシゴ、アミ、ワープ、釘、それにボーナスのキャンディなどが落ちてたり、もう大変！変らぬ人気の秘密は、思わずうならせる巧みな思考性とかわいいキャラクター。軽快な音楽によってくりひろげられるファンタジーワールド。




アメチャン

インベ君

オタピオン




ナメゴン



作者 中村光一 ©チュンソフト

1匹ずつとじこめてもOKだけど、まとめてとじこめると得点倍増！キミのウテのみせどころだね





- [5インチディスク版]PC-8801mk IISR(FM音源使用)、PC-8801mk II、PC-8801..... ¥5,800
- [3.5インチディスク版]FM77AV、FM-77..... ¥5,800
- [テープ版]A面★PC-6001mk II/SR、PC-6601/SR(50面+50面)B面★PC-6001<32K>(20面+20面)..... ¥3,800
- [テープ版]FM-7全シリーズ..... ¥4,800
- [クイックディスク版]MZ-1500(100面)..... ¥3,800

MSXマークはマイクロソフト社の商標です

通信販売の
御案内

御注文は現金書留にて、商品名、機種名、住所、氏名、電話番号を明記の上、お申し込み下さい。(送料無料)
〒160 東京都新宿区西新宿7-1-8
株エニックス「通信販売」係

販売元  株式会社 小西六エニックス

発行元  株式会社 エニックス

〒160 東京都新宿区西新宿7丁目1番8号 TEL03-366-4345



ひろがるMSXなま100万台



リアルタイム・ロールプレイング・ゲーム

MSX60Kスーパーローロー
脚色・グラフィック・サウンドがすべて!!

絶賛
発売中!



高速ロールプレイングゲームの決定版

- オールマシン語処理に加え、高度なデータ圧縮により、32KB ROMに収録。
- ロールプレイング……主人公は10種以上のアイテムを自由に選んで戦う事ができます。
- アドベンチャー……4方向スクロールの画面の中を、自分で切り開いて行きます。
- シューティング……敵との戦いでは、反射神経を要求されます。
- マルチインジケーター……一目でエネルギー、武器の状況が把握できる、美しいディスプレイ。

キミも挑戦しよう!!

6はやくもランボー戦士が誕生しているぞ!!
戦闘状況に応じてナイフからロケット砲まで5種類の武器を使い分け敵陣を激破する痛快なゲーム。米軍VIPを救出し、無事に生き返れば"君は"ランボーだ!!"

ランボーはMSXだけのゲームです

リアルタイム・ロールプレイング・ゲーム

RAMBO

ランボー

MSX ROM カートリッジ版
16KB以上に対応
(32KB ROM使用)

2トリガータイプ・ジョイスティック 1人用
8キーボード対応

定価 ¥5,800 MS-1

MSXは、マイクロソフト社の商標です。
©1985 ANABASIS INVESTMENTS N.V.

企画・開発・発売元

PACK-IN-VIDEO CO.,LTD.
株式会社パック・イン・ビデオ
〒105 東京都港区新橋1-7-1 ☎03(571)6734(直)

地獄のヒーロー! 激闘救出作戦

ETA 2000

超未来、西暦3109年、戦争と自然破壊を繰り返して来た人類は、今まさに絶滅の危機に直面していた。残された僅かな人類は、科学力の粋を集め、訪れようとする絶滅に至る原因の徹底調査を開始。そして人類の歴史に、5つの決定的なDESTRUCTION POINT(破壊要因)を発見した。このポイントを排除しない限り、人類に明日はない…… 人類の存亡は一人の少年に託された。その名はNEO。5つのポイントを排除せよ。第1ポイントは、巨大なコンピュータに支配された科学万能の世界、

"ZETA2000" NEO伝説の始まりである

ゼータ2000、それは、

地球防衛の目的で開発されていた初期型電子

頭脳コンピュータであった。

ところが突然、

全面戦争が勃発し、

開発関係者を含む世界の過半数の人間が生命を失った。

そして、西暦2230年から3109年に及ぶ

人間と戦闘用殺人ロボットの長い戦いが始まった。

それは皮肉にも、自ら知識を得たゼータ2000が、

戦闘用ロボットを量産した結果なのである。

最終型コンピュータ「ゼータ9000」の指令を

受けたサイキック戦士NEOは、

ゼータ2000を破壊するため、

防衛基地のある地下都市へと

次元ワープした……。



■マルチウィンドウ処理



■戦闘時における迫真の音響効果

サウンド ビジュアル
未体験のS&Vで、100%興奮中!



■超高速3次元ズームリングスクロール



■アニメーション処理

テープ版32K以上
MSX1でも2でも動きます
¥4,800

ファンタジーリアルタイムロールプレイングゲーム

サンダーボルト

Thunderbolt

ゼータ2000をプレイする君に要求する!!

- テレビは出来るだけ大型の物で見て欲しい。
 - テレビのボリュームは最大にして、出来ればオーディオシステムに接ぎ、思いきり低音と高音をブーストして聞いて欲しい。
- 中途半端はよくない。大型テレビに映すほど臨場感あふれる緻密なグラフィックスと、ゲームセンター並のサウンド効果を有しているからだ。
- リアルタイムロールプレイングゲームだから、●オールマシン語高速プログラム ●RAMまたはカセットへのデータセーブ ●ジョイスティック対応などは、当然の機能として備えてある。他に、絶対期待出来るのは次の機能だ。
- 高速3次元ズームリングスクロール! 全ての物体はスクロールと同時にズームリングする。
 - 大幅に取り入れたマルチウィンドウ処理! わかりやすいゲーム進行、しかも高級パソコンにも負けないソフトのグレード感がある。

ゼータ2000からスタートするNEO伝説。これをやらねば、NEO伝説は語れない。



NEO伝説
DESTRUCTION POINT No.2

近日発売!!

株式会社ピクセル

☎03(476)3109

〒150 東京都渋谷区道玄坂1-18-4 和田ビル3F 303号

MSXマガジン
資料請求

©メルボルン・ハウス



ザ・ホビット The Hobbit

発売以来、人気はおとろえるどころか、逆に熱狂的なホビット・フリークスを日本全国に誕生させている「ザ・ホビット」

アドベンチャーゲームでありながら、リアルタイムにストーリーが展開する。登場する人物、動物すべてがみんな個性を持っている。それに、ゲームをロードするたびにちがったストーリーを見せてくれる今までになかったゲームソフト。

不朽のアドベンチャー名作。
難易度DのNo.1ゲームソフト。

●MSXテープ版●英文マニュアル●日本語マニュアル
¥4,800●原作ペーパーバック付

MSX このゲームはRAMのハードが必要です。 **64KB**

ファンタジックで、原作トルキンの世界そのままのグラフィックス、ストーリー。だからこそ本場のイギリスでナンバー1ソフトの座に輝いたのです。ホビットは今、ちょっとした噂です。



©アノログ



MSX唯一のフライト・シミュレーション。超リアルさが人気です。

Flight Path 737 **MSX**

¥4,500

このゲームはRAMのハードが必要です。 **32KB** ●MSXテープ版 ●日本語フライトマニュアル

まさに実機感覚満点の「超リアル」なフライト・シミュレーター遂にMSXゲームソフトに新登場です。スロットルを全開にすると双発のジェットエンジンが独特な金属音を立てながら吹き上がります。

フラップを操作しながら、機速をチェック。燃料の残量は? 高度は充分にとれているか? 着陸の進入路は? 突然の横風、エンジンからの出火! それでも君は冷静に、しかも正確に737を

フライトさせなければなりません。

テックに合わせて全6コース。テストパイロットになるまでにはかなり時間がかかります。それにコンピュータの採点はとてもキビしいですよ!



©ドマーク



A VIEW TO A KILL THE COMPUTER GAME

© Eon Productions Ltd. Glidrose Publications Ltd. 1985 Domark Ltd., UK

あなたの名前はボンド。殺しのライセンスを持つスパイです。失敗を一度もおかしたことはないあなたが会う最も困難で、しかも重要な使命とは。ソリンの陰謀を阻止するために、あなたは命をすてられますか!

大ヒットの007最新映画に忠実なストーリー展開。ムードいっぱいのサウンドトラック。手に汗にぎるリアルタイム・サスペンス・アドベンチャーゲーム。おもしろさ、興奮度100%のゲームソフトです。

007最新作が、遂にゲーム化!

¥4,800 ●MSXテープ版 ●日本語フライトマニュアル

MSX このゲームはRAMのハードが必要です。 **32KB**



TOMO SOFT INTERNATIONAL

■国内のホビットファンの声にお応えて、ゲーム中に登場する長文の英文を日本語訳した「英和対訳辞書」が完成しました。ご希望の方は切手360円分同封の上、お申し込みください。
●MSXマークはマイクロソフト社の商標です。



ひろがるMSXなま100万台。

JUMP JET

ジャンプ・ジェット Cアノログ



MSX ¥4,800

このゲームはRAM **32KB**

- MSXテープ版 ●日本語フライトマニュアル付
- ジョイスティック、キーボード併用

■コンバット & フライトシミュレーションゲーム■垂直離着陸機シーハリアー■実機パイロットが作ったリアルなゲーム■空対空ミサイル4基、高精度レーダー装備■イギリスチャート第1位ゲーム

MSXゲームソフト初のフライトシミュレーションゲーム<フライト・パース737>でゲームの頭を混乱させたモソフト自信のフラッシュゲーム第2弾!

その名も“ジャンプ・ジェット”今回はフライト&コンバットシミュレーションゲーム。垂直に離着陸可能な最新鋭ジェット戦闘機シーハリアーに4基のミサイルを装備。手に汗を流すドック・ファイトまでしっかり楽しめます。ゲーム作者のボーガン・ドゥ氏は本物のジェットパイロット、ですからcockpitのレイアウト、操作方法はかなり実機に忠実なのが売り物です。フライトパース737で「むつかしすぎる」とネをあげたゲームーにもっとむつかしいフライトシミュレーションゲーム<ジャンプ・ジェット>。ちょっとばかりすごい、ほかにないソフトです。

まずシーハリアーのcockpitに乗り込みます。目的は母艦の行く手を阻もうとする敵機を撃墜すること。空対空ミサイル4基を搭載して、母艦から飛び立ちます。

例によってcockpitの計器類には細心の注意を払わなくてはなりません。レーダーが映し出す敵機の位置を確認し、同時に自動計測器で敵機との距離を計測します。機速はMAX600マイルノスピードを上げて行く時のジェット音と、雲の動きがリアルです。

敵機の姿を見つけると、キャノピー前面にサイトスコープ(照準)プロジェクターを呼び出します。狙いを定めファイヤー・ボタンに指をかける——興奮もピークに達します。でも気を抜かないでノもっとむつかしい母艦への着陸という作業が残っていますよ。

グラフィックがムードだね。



ゲームを開始するとまずこの画面が表われます。母艦から飛び立とうとするシーハリアー。



垂直方向にジェットノズルをむけ、パワーを上げていくとファンワリと離陸。ジェット音がムード満点。



敵機と遭遇ノサイトスコープに狙いを定めてミサイル発射ボタンに指をかける、緊張の瞬間です。



無事に母艦に着陸しないとゲームは終了しません。でも、ここが最もむつかしいんです。

好評発売中!
アクションゲームの決定版

ハンチ・バック
●MSXテープ版 ●マシ語

¥4,300

- お求めは直接弊社まで電話またはハガキでお申し込みください。(送料¥500)
- 販売店を募集します。詳しくはお問い合わせください。



TOMO SOFT INTERNATIONAL

トモソフト・インターナショナル

〒565 大阪府豊中市上新田2丁目6番25の213号 Tel.06(832)1597.06(943)0763

太古の恋物語

クエスト



B.C.'S QUEST FOR TIRES™

PS-2015G<ロム・カートリッジ> ¥4,900

LICENSED FROM SYDNEY DATAPRODUCTS, INC.
MODIFICATIONS MADE BY INTERPHASE TECHNOLOGIES, INC.
©1984 BY SYDNEY DEVELOPMENT CORP.
©1985 BY INTERPHASE TECHNOLOGIES INC.



コミカル・アクション・ゲームの決定版! さあて、太古のラブストーリーが始まるぞ。キミはヒーロー、ソル。愛車の石車をとばして、愛しいキート・チックを救うのだ。しかし、山あり、川あり、谷間あり。今も昔も恋路をじゃまするものがある。9つの難関をクリアして、めざせ、ハッピーエンド。'83年のゲーム・オブ・ザ・イヤーなど数々の賞に輝く名作に挑戦せよ。



18歳未満大歓迎!! 240台大開放!! みるみる、出るぞ。なにからなにまで本物以上。びっかびかにウデを磨いて、お父さんと競争だ。
PS-2014G<ロム・カートリッジ> ¥4,800 (8KB以上)

MAXO大特長

- 1 名機、ブラボー10、キングタイガーの2機種をシミュレート。
- 2 釘のスケール、パネの強さ、玉が釘に当たる角度をシミュレート。
- 3 パチンコ台を16パターン、5段階の出玉率の240台の中から自由に選択。
- 4 天釘、チェッカーの上釘等、5か所の釘拡大をパチンコ台の右側に同時表示。
- 5 4色のパチンコ盤面と、楽しい効果音。
- 6 タイム・トライアル、個数トライアルの2種類のゲーム。
- 7 2種類のボーナス・ラウンド。
- 8 玉つまりの救世主、アカカー君が登場して玉を運んでくれます。

「パチコン本日開店コンテスト」開催中

〈応募方法〉
全240台の中からAタイムトライアル(打止めまでの時間を競う)B個数トライアル(出玉数を競う)の難易度スコアを写真に撮ってとじし送り下さい。

〈抽選〉昭和61年1月31日(消印有効)

〈賞品〉
特別賞: 東芝ワープロ"Rupo" "ウォーカー" 2名
1等賞: 東芝カセットレコーダー "ウォーカー" 10名
2等賞: テレホンカード(¥1,000用) 50名
3等賞: 図書券(¥500用) 138名
(A/Bパターンともファミコン100名、MSX100名、計200名が入賞です)

〈販売〉〒107 東京都港区赤坂2-2-17 東芝EMI株
第11営業本部「パチコン本日開店コンテスト」係
〈発表〉賞品発送をもって発表にかえさせていただきます。

予告いたします!!

「軍人将棋」(軍人マース)、「森田和郎のオセロ」のMSX版が今春発売されます。

東芝 E M I の パ ソ コ ン ソ フ ト

TOEMILAND

ジョイスティックが、 ロッド(竿)になる。

PC-98、FM-7等で話題を呼んだ実戦・釣りシミュレーション
ゲーム「ザ・ブラックバス」が、MSXになった。

何といてもうれしいのが、ジョイスティック対応。ジョイ
スティックをロッド(竿)がわりに、よりリアルタイムな
ルアー釣りを楽しめるのは、このMSX版だけ。もち
ろん、3つの湖からの釣りポイント選択、天候・時間
等の細かい設定、60cm級のランカーバスなどは、
そのままいかされている。

釣りマニアは、こんなはずはないと叫び、
ゲームマニアは、大物が釣れないと嘆
く。「ザ・ブラックバス」は、奥の深い
シミュレーションゲームなので
ある。

ザ・ブラックバス

MSX版 発売! (RAM 32K)



高速グラフィック処理を実現。

MSXテープ版(RAM32K) ¥4,800

フィッシングシリーズPart1

THE BLACK BASS

(実戦・釣りシミュレーション)

プログラマー/開発スタッフ募集中



株式会社ホット・ビー

〒164 東京都中野区東中野4-4-1丸新ビル5F
TEL. 03-360-3623

当社の製品は全国の有名デパート、パソコンショップでお求めになれます。尚、お求めにならない場合、郵便局にてお申し込み下さい。
●口座番号/東京2-190317 ●加入者名/株ホットビー ●金額/代金合計 ●通信欄(裏面)/ご希望ゲームソフト名、数量、代金合計、年令、
氏名、機種名、Tape or Disk (1週間以上かかりますので、お急ぎの方は現金書留を御利用下さい。)

資料請求券
MSX
マガジン
2月号

映画「バックトゥーザフューチャー」を アクションゲーム化。

マーティ少年は30年前の過去にタイムスリップ。そして、自分の両親の出会いを邪魔してしまった。なんとか両親をうまく結びつけないと運命がかわってしまいます。さて、2人をうまく結びつけられるかな。



どこかの家にお父さんとお母さんがかくれている。きみは家の窓をひとつひとつ開けて2人を見つけ出さなければならない。そして2人を車にダンスホールまで連れて行くことまでできれば1ラウンドクリア。もちろん、その途中にはいろいろな敵が現れる。それらにやられないよううまくよけるか、ジャンプしてやっつけよう。


解説書付 R49区 5090 ¥4,900
PC-8801, X1 開発中 //

BACK TO THE FUTURE™
© 1985 Universal City Studios, Inc.
All rights reserved.
Japanese Agent: Stik International
COMPUTER PROGRAM
© 1985 POLY, INC.

バックトゥーザフューチャー™

全国一斉公開中

ポリス・ストーリー 香港国際警察



全国一斉公開のポリス・ストーリーをゲームでお届けします。今回ジャッキーは香港の特殊警察に扮し、麻薬シンジケートと対決する。ゲームでは、ジャッキーの警官が、フロアせましと暴れ回る。プロテクターとは全く別の角度のゲームで、ちょっぴりロールプレイングの要素もある。プロテクターとポリス・ストーリーの2つのゲームでジャッキーのカンフーの面白さを2倍に楽しんで下さい。



MSX 解説書付 R49 5091 ¥4,900
製作/ポニー コンピュータデザイン/大塚達治
*ビデオ、ポニーより86年1月下旬発売いたします。



JACKIE CHAN IN THE PROTECTOR プロテクター



2本共に発売中

大好評のプロジェクトA、スパルタンXに続き、ポニカが贈る第三弾カンフーゲームです。従来のカンフーに思考的要素が加わって一段と楽しくなった。敵のキャラクターも魅力いっぱい思わず「アチョー!」、壁を利用して「アチョ、アチョー!」。どんなアクションにも手を抜かないジャッキーとどんなプログラムにも手を抜かないポニカだから面白い。

MSX 解説書付 R48 5086 ¥4,800
企画/東宝東和 製作/ポニー コンピュータデザイン/大塚達治
*ビデオ、ポニーより発売中/VHS・ベータ共に¥14,800(96分)



© ゴールデン・ハーベスト・グループ

堂々、カンフー大功夫・芸夢一挙誌上公開。

カンフーゲーム

ゲーム戦士たちよ!力の限り戦う時がやってきた!!

きみはこの謎を解けるか!?
アクティビジョンのロールプレイングゲーム。

ALCAZAR

アルカザール

いままでに何人もの探検家がアルカザール城の謎を解き明かそうとして消えていった。君は一枚の地図をたよりに、数々の古城の中を探検しながらアルカザール城をめざして進まなければならない。そして、アルカザール城の中に入り、王位の部屋を見つけ出し、伝説の王位の座につくのだ。



発売中

プリンセス救出への道
それはゲーム博士だけが知る!!
マスター

CRUSADER

クルセーダー

時は中世、ところはヨーロッパ。十字軍の兵士として、ナ・サーリー国へきていたザーバックは、その国の王ネハーバ・ネメシスのひとり娘ティアラーが、魔王デッド・ロックにさらわれたことを知る。そして、ザーバックは魔王の住むイコンへと向けて、出発したのでした…。



二枚の鍵を手にした。城門は二枚の地図をたよりに進むことが出来る。

暗い道を進むと、宝箱が隠れている。宝箱を開くと、魔法の杖が見つかる。

暗い道を進むと、宝箱が隠れている。宝箱を開くと、魔法の杖が見つかる。

魔王の住むイコンへと向けて、出発したのでした…。

魔王の住むイコンへと向けて、出発したのでした…。

魔王の住むイコンへと向けて、出発したのでした…。

●アルカザールにはいろいろな敵やアイテムが登場する。どの敵にどのアイテムが有効なのか、ますその謎を解こう。



MSX 解説書付 C ACTIVISION


●キャラクター及びアイテム紹介



MSX 解説書付 R49 X ¥83 ¥4,900

発売中

中毒になる面白さ！セガの「ペンギンランド」MSXで発売中！！




どきどきペンギンランド

アタリーくんとフェアリーちゃん。2人の熱いラブストーリーのゲームだよ。アタリーくんのお役目は卵を割らないようにフェアリーちゃんの待つ家まで運ぶこと。アイスブロックに穴を掘って、卵を一段ずつ下に降ろすんだ。だけど、途中には強敵白クマが卵をねらって待ちかまえているし、意地悪モグラもヒョッコリと現れる。油断すると大切な卵を割られてしまうぞ。卵を割られないように、うまくかわしてアイスブロックを落っこせ。



■プレイヤー／1～2人
 ■全25画面(選択可能)
 © Sega Enterprises, Ltd.
 MSX 解説書付 R49 X 5805 ¥ 4,900
 (8KB以上のRAMで作動します)




あなたの頭脳の限界に挑戦！

「モレッティー 一族惨殺事件」から一年、前回より数段難しくなって再度 PONYCA からあなたへ任務を依頼します。

ゴルゴ13

狼の巣

MSX 解説書付
 R49 X 5066 ¥ 4,900
 (16KB以上のRAMが必要です)



パソコン界に最強オセロ登場！(日本オセロ連盟公認)

Othello

オセロ

MSX 解説書付 R49 X 5089 ¥ 4,900
 (8KB以上のRAMで作動します)



推理する楽しさ、サラブレッドの美しさを満喫！
 参加できるプレイヤーは1～8人、競馬入門用に最適です。

チャレンジダービー

MSX 解説書付 R49 X 5092 ¥ 4,900
 (8KB以上のRAMで作動します)



安心して選べるPONYCAのソフト 充実した内容と良心的価格がポニカの強です

株式会社ポニー



〒102 東京都千代田区九段北4-1-3 日本ビルディング TEL03-265-6377

販売元/株式会社ポニー・キャニオン販売
 〒102 東京都千代田区九段北4-3-8 TEL03-265-8241

札幌支店TEL011-511-5151
 仙台支店TEL022-61-1741

東京支店TEL 03-265-8241
 名古屋支店TEL052-322-4001

大阪支店TEL 06-541-1601
 広島支店TEL082-243-2915

福岡支店TEL092-751-9631
 ニッパン支店TEL 03-667-3741



MSX ROMカートリッジ版新登場! 8K以上……すべてのMSXで作動!

- なおかつ、カセットレコーダーがなくても、ゲームデータの保存が可能。(途中からすぐ始められます。)
- しかも、マップやキャラクターなどの仕様はテープ版と変わりません。
- ゲームスピード5段階調節機能付。

- ★画面瞬時切り換え ★BGM同時進行
- ★フルメモリ、オールマシン語 ★一括ロード、アクセス無し
- ★高度な重ね合せ処理により、下半身が木にかくれ、水に没する立体画面
- ★フルグラフィックの広大な画面を、流れるようにめらかに動くキャラクター
- ★全キャラクターは20種以上(機種によって異なります。)
- ★ゲーム途中でのデータセーブロード可能
- ★ジョイスティック



MSX2 3.5" 1DD版 ¥6,800 **VRAM128K/64Kテープ版 ¥4,800** **MSX (8K) ROM版 ¥5,800**



オリジナル版の発表から2年、新技術・アイデアを投入し、MSX版で登場。

- 特徴**
- 操作性を重視した、コマンド方式。
 - 会話モード、カーソルによる目的物指定もOK。
 - カラーグラフィックス50画面以上。描画速度は1画面1秒以下の瞬時画面表示。
 - 従来機種同様、ヒント集申し込み用紙付。




MSX (32K以上)テープ3本組 ¥4,800



T&Eのグラフィックノウハウをすべてあなたに! ハイドライド・レイドックの画面製作に使用

グラフィックエディター・スプライトエディター・パターンエディターの3種類のプログラムを収録。

グラフィックエディター スクリーン5用とスクリーン8用の2種類があります。LINE-PSET-PAINT-BOX (FULL)-PALETTE-MOVE等の機能が充実しています。操作は数値・カーソルキー・リターンキー・スペースキーだけで誰にでも絵が描けます。また、セーブした絵はBASICのBLOADコマンドですべて出せます。マウス対応、ビデオ入力装置でビデオ入力された重ねの絵も可変です。



スプライトエディター 16×16サイズの大きさのスプライト30個を自由自在にエディットできます。スプライトを複数枚重ねたままのエディットも可能ですので、非常に便利です。また、ジェネレート機能がありますので、簡単にBASIC文に変換することができます。その他には、スプライトパターンの反転シフトなどが可能です。



パターンエディター 8×8ドットまたは16×16ドットのグラフィックパターンを簡単にエディットできます。スクリーンモード5用とスクリーンモード8用の2種類のプログラムがあります。グラフィックパターンの反転・回転・カラーチェンジなどの機能があります。また、スクリーンモード5用では、パレットが簡単に変更されます。



MSX2 新発売!
3.5" 1DD版 ¥6,800

MSX2の機能をフルに生かした高性能グラフィックエディター・パターンエディター・スプライトエディターの3種類のプログラムのセットです。それぞれのエディターがスクリーンモード5 (256×212ドット16色)とスクリーンモード8 (256×212ドット256色)に対応していますので、VRAMは64Kでも128KでもOKです。また、これらのエディターは全て、T&Eのアプリケーションソフト開発用に作製され、現在でも実際に使われているものばかりです。(ハイドライド 開発にも使用) 詳細マニュアルと早見表付きで、今すぐに、誰にでも使いこなせます。

('86ソフトウェア総合カタログVOL.3ができました。)

見参。

★驚かせてあげよう、ドットのエクスタシー

- 細かく書き込まれた72画面分の背景がドット画のなめらかスクロール。
- 機体の動きは、一機最高16フレーム切りかきのリアルタイムアニメーション。
- ドット単位で弾をよけ敵機をかすむ。命中の判定はドット単位。

★2人で遊べる新世代のシューティングゲーム

- 2人はどちらも主役ノ共同で出撃。(キーボード+ジョイスティック、ジョイスティック+ジョイスティック)
- 合体すると、プレイヤー1がパイロット兼通常兵器、プレイヤー2が重い準ち用機兵器。(もちろん、1人でも遊べます。)

★登録されたプレイヤーのレベルに応じて、敵もレベルアップ

- レベルとは、プレイヤー自身の実力を表し、得点とは別で、階級で示します。
- レベルアップに伴い、オプション兵器が順次使用、途中シーンからのスタートも可能。
- 最高レベルに達した方は階級章を差します。
- 敵は150種(300パターン)、巨大戦艦(巨大空間登場)。
- オプション兵器は、自動照準ミサイル、自動追尾ミサイル(合体時)他多数。
- シーンは宇宙空間・惑星上・宇宙基地・敵基地内の4パターン、計12シーン。

1月11・12・15日新
宿南口MSX恐竜
ランドにてゲーム
可能

ムービーベースシューティング

LAYDOCK

レイ・ドック

MSX-2
RAM64K、VRAM12K、5.25"FD
3.5"1DD版
¥6,800
1・22発売!

T&ESOFTユーザーズクラブ会員募集

①T&ESOFTユーザーズクラブ会員証の発行②T&Eマガジン無料送付(年4回)③T&ESOFTカタログの無料送付(年2~3回)④お楽しみ景品無償の抽選、T&EPRESS(新聞)を毎月発行(別添オリジナルグッズ(ペンケース)等の抽選は販売店会員の中から抽選で、新製品モニターになつていただきます。⑤その他会員だけの楽しみ、特典を企画してあげ、応募要項⑥住所(TEL)⑦氏名(フリガナを必ず)⑧年齢(生年月日記入のこと)⑨職業(学歴名)⑩所有のパソコン機種及びシステム/パソコンを持っていない方も結構です。⑪送明記の上入金金300円、年会費1,000円を必ず現金書留で下記までお送り下さい。〒465-名古屋市長区豊が丘1810番地 株式会社ティーアンドイーソフト/T&ESOFTユーザーズクラブ、併

T&ESOFT



製造・販売/株式会社ティーアンドイーソフト
〒465-名古屋市長区豊が丘1810番地 052(773)7770

★通信販売ご希望の方は現金書留で料金と商品名・機種名を明記の上、当社宛お送りください。(送料サービス・遠慮ご希望の方は3300円プラス)
★マガジンNo.8ご希望の方は、100円切手2枚(200円分)を同封の上請求券をお送り下さい。(兼書での請求はお断り致します。)
★カタログ86ご希望の方は、100円切手同封の上、カタログ請求券をお送りください。(兼書での請求はお断り致します。)

T&Eマガジン
No.8請求券
1/02月号
カタログ86
請求券
1/02月号

FMオート・アレンジャーを知って、 僕はミュージックシーンにまた一歩近づいた。

クインシーが子供の頃に、このFMオート・アレンジャーがあったら、きっと夜の目も寝ずに、操作を楽しんだらう。何故って、今の僕がそうだから…。

〈自動演奏プログラム〉全8パートを、同時に自動演奏させることができるソフト

エア。シーケンサーとしての機能も抜群。
〈2Ways Input〉ミュージック・キーボードを使ったリアルタイム・レコーディング、楽譜でのエディットが可能。
〈人工知能による革命〉コード進行に従い、オート・ハーモナイズやオート・アカンパニメント(伴奏)が可能。オート・ハーモナイズは、入力したMelody2をトップノートとして、自動的に3声のハーモニーを作ります。オート・アカンパニメントは、バックングやベースのパターンを入力すると、コードに従い伴奏を作ります。

〈As You Like〉バックングやアルペジオのパターン、ベース・パターン全てが思い通り。
〈オンタイスでRecordingもラクラク〉ミュージック・キーボードでの演奏を、指定した音符で録れるので、初級者だって、出来上がりはプロ並。

〈ボリューム・コントロールもおまかせ!〉8パートそれぞれのボリューム、L・Rのアウト指定プレイのパート別ON

OFF全てのチャンネルが思いのまま。

〈限りなく生音に近く、コンピュータならではの音色〉ヤマハが開発したFM音源を使用。94音色(最大)からの選択が自由自在。
〈FMミュージック・コンポーザーとコンパチブル〉FMオート・アレンジャーで作った演奏データは、FMミュージック・コンポーザーでもプレイすることができます。

〈Computer Music Collectionシリーズデータ集でプロがインプットした音楽も楽しめる!〉



New

FMオート・アレンジャー
CMP-01 ¥9,800

Part	リズムタイム入力	ステップ入力	AUTO演奏	Midi出力	音量調整	音色	アディティブ・シンセ
1	Melody 1	○	○	○	○	○	○
2	Melody 2-1	○	○	○	○	○	○
3	Harmonized part2	○	○	○	○	○	○
4	Harmonized part3	○	○	○	○	○	○
5	Accompaniment 1	○	○	○	○	○	○
6	Accompaniment 2	○	○	○	○	○	○
7	Accompaniment 3	○	○	○	○	○	○
8	Bass	○	○	○	○	○	○

グラフィックアーティストでシナリオを描けば、 僕ももうプログラマー。

ハンドライティング感覚でコンピュータ・グラフィックを楽しむことができます。特に開発ツールとしても目を見張る活躍ぶり。右の絵は、ボールが飛んで来て、壁にぶつかり、転がって行くという簡単なアニメーションなのですが、実にリアルにできています。描いた絵を、マイクロ・フロッピー・ディスクに記憶させ、その絵で作ったものです。ディスクへのセーブを、MSXディスク・ベーシックのVRAMセーブと同じデータ・フォーマットとしていますから、描いた絵をグラフィック・アーティストROMカード・リッジを外した状態でも画面に出したり、ページで描いた絵をロードし、描き加えたりもでき、開発ツールとして使用できます。

- キャラクターパターン、ブロック文字などが40数種類、回転、反転、拡大して、画面で大活躍!
- フラッシング、スクリーン効果は、イルミネーションも負けそうな点滅、色の変化を見せます
- 五線紙や音符も描けます。イラストレイティングには貴重なパターン。
- 描いた絵を、いつでも、どこにでもコピー。
- ネオンラインでは、14色が点滅。
- カラー・シュ風の絵が描ける、タイリング。
- VTRカメラで撮ったビデオなどに絵や字が描ける。ビデオのタイトル作りに利用できるスーパーインポーズ機能。



グラフィック・アーティスト
GAR-01 ¥7,800



コンピュータ・ミュージック・コレクション ¥2,400



DX21 VOICE DATA BANK ¥3,600



DIGITAL SOUND LECTURE (VIDEO) ¥9,800



RX15 RHYTHM DATA BANK ¥2,800



FM VOICE DATA 96 ¥2,800



RX11 RHYTHM DATA BANK ¥2,800



DX7 VOICE ROM ¥8,500




RX21 RHYTHM DATA BANK ¥2,400


コードのスペシャリスト COMPUTER MUSIC WORKSHOP このCOMPUTER MUSIC WORKSHOPはMSXコンピュータとヤマハFMサウンド・シンセサイザー(別売)のためのアプリケーション・ソフトです。




CMW-31 ¥6,500




CMW-32 ¥6,500




CMW-33 ¥6,500



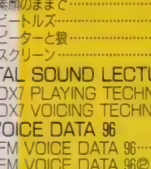
CMW-33 ¥6,500



CMW-33 ¥6,500



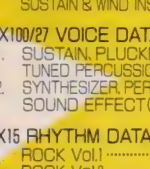
CMW-33 ¥6,500



CMW-33 ¥6,500



CMW-33 ¥6,500



CMW-33 ¥6,500

デビッド・プリスト登場!

DX7 voice ROM 107
SPECIAL SELECTION "DAVID BRISTOW"
このVOICE ROM 107はDavid Bristowのパーソナル・ブライジョンです。David Bristowは、ヤマハDXシンセサイザー・シリーズのプリセット音色制作スタッフの一人として、高い評価を得ています。その後の最近作から、個性あふれる64音色をセレクトしました。そのハイレベルなセンスには圧倒されるほどです。
DX7音色ライブラリーとしてご活用下さい。



(VRC-107) ¥9,500

DX100 27 VOICE DATA BANK

「DX100 27 VOICE DATA BANK」は今話題のヤマハデジタルシンセサイザーDX100とDX27のための共通拡張音色データ集です。Vol.1 (VDB-301)ではストリングやプラスなどのサステイン系、ギター、ベースなどのブラック系、ハンドベル・ステイアードラムなどのチューンド・パーカッション系、48音色を収録。Vol.2 (VDB-302)ではパーカッション系や、効果音、そしてFM音源ならではの表情豊かなシンセサイザー系、48音色を収録しました。

コンピュータ・ミュージック・コレクション

- Vol.1 月の光 ¥2,400
- Vol.2 スウィートメモリーズ ¥2,400
- Vol.3 素熱のままで ¥2,400
- Vol.4 ビートルズ ¥2,400
- Vol.5 ピーターと狼 ¥2,400
- Vol.6 スクリン ¥2,400

DIGITAL SOUND LECTURE (VIDEO)

- 1. DX7 PLAYING TECHNIQUE ¥9,800
- 2. DX7 VOICING TECHNIQUE ¥9,800

FM VOICE DATA 96

- 1. FM VOICE DATA 96 ¥2,800
- 2. FM VOICE DATA 96 ¥2,800

DX7 VOICE ROM

- 101. KEYBOARD, PLUCK & TUNED PERCUSSION GROUP ¥8,500
- 102. WIND INSTRUMENT GROUP ¥8,500
- 103. SUSTAIN GROUP ¥8,500
- 104. PERCUSSION GROUP ¥8,500
- 105. SOUND EFFECT GROUP ¥8,500
- 106. SYNTHESIZER GROUP ¥8,500
- 107. SPECIAL SELECTION "DAVID BRISTOW" ¥8,500

DX21 VOICE DATA BANK

- 1. SYNTHESIZER & SOUND EFFECT ¥3,600
- 2. KEYBOARD, PLUCK & PERCUSSION ¥3,600
- 3. SUSTAIN & WIND INSTRUMENT ¥3,600

DX100/27 VOICE DATA BANK

- 301. SUSTAIN, PLUCKED & TUNED PERCUSSION (VDB-301) ¥2,400
- 302. SYNTHESIZER, PERCUSSION, & SOUND EFFECT (VDB-302) ¥2,400

RX15 RHYTHM DATA BANK

- 1. ROCK Vol.1 ¥2,800
- 2. ROCK Vol.2 ¥2,800
- 3. SWING & SHUFFLE Vol.1 ¥2,800

RX11 RHYTHM DATA BANK

- 101. ROCK Vol.1 ¥2,800
- 102. ROCK Vol.2 ¥2,800
- 103. SWING & SHUFFLE Vol.1 ¥2,800

RX21 RHYTHM DATA BANK

- 201. ROCK Vol.1 ¥2,400
- 202. ROCK Vol.2 ¥2,400

どんな難問も、

ぼくらの好奇心には、かなわない。

どんな発明や発見も最初は、「何だろうな」から始まったはず。

勉強も、好奇心を味方につければ

素敵な冒険に変わる。だから、


君たちの好奇心を思いっきり刺激する、

ストラットフォードの学習ソフト。

明日から「勉強」のイメージ、変わるぞ。

ストラットフォードMSX用教育ソフトは、幼児から高校受験まで11タイトル39作品。グラフィックやサウンド機能をいかした、楽しく学べるものばかり。文部省の学習指導要領に準拠していますから、どんな教科書にも対応し、予習・復習から実力養成まで幅広く活用できます。

※以下のソフトウェアは、MSX2でお使いになれます。



■中学必修英語


中学1年～3年〔各学年別〕

監修：家庭教師センター学習館

中学校の各学年で習得すべき「英単語」「英文法」「英作文」のすべてを、3本のカセットテープに収録。MSXの機能をいかしたプログラムで、英語が苦手な生徒でも楽しく学習できます。年間の英語学習に活用できるソフトです。

カセットテープ3本+取扱説明書

定価 10,800円



「英単語」「英作文」「英文法」の3巻に分けた中学必修シリーズも、お求めやすい価格となっています。

■中学必修英単語 「テスト」と「検索」で構成。苦手な英単語も楽しくマスター。

■中学必修英作文 「文例表示」「練習」「テスト」で構成。豊富な文例でポイント学習。

■中学必修英文法 疑問詞、受動態など項目別学習。基礎から応用へステップアップ。

中学1年～3年〔各学年別〕


監修：家庭教師センター学習館

カセットテープ1本+取扱説明書

定価 各3,800円



ひろがるMSXなかも100万台。



■中学徹底数学

中学1年～3年〔各学年別〕

監修：埼玉大学教育学部教授 菊地兵一 亜細亜大学教養部教授 植竹恒男


単元別に基礎・水準・最高水準の3レベルで構成。幅広い学習に役立ちます。「練習問題」で予習・復習、「テスト」で実践力が養えます。

カセット版 カセットテープ3本+取扱説明書

定価 9,800円 (各学年 Part I・II 別)

ディスク版 3.5インチディスク1枚+取扱説明書

定価 18,800円



■楽しい算数

小学1年～6年〔各上・下巻別(小学1年のみ1巻)〕

監修：家庭教師センター学習館

算数の勉強ははじめが大切。わからなければ何度でも前に戻って教えてくれるのがパソコン家庭教師です。小学校の各学年で学ぶ内容はすべて収録。算数嫌いの生徒でも楽しく学べるソフトです。

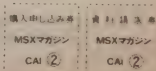
カセットテープ1本+取扱説明書

定価 3,800円

ストラットフォード・コンピューターセンター株式会社 〒336 埼玉県浦和市南浦和2-36-15 ☎0488(85)5222(代表)

●MSXマークはマイクロソフト社の商標です

●通信販売をご利用なされる場合は、プログラム名・学年・機種・住所・氏名・生年月日・職業・電話番号を明記の上、右の購入申込み券を同封して、現金書留で上記ストラットフォード・コンピューターセンター株式会社通信販売MSX2係までご注文ください。郵送料は不要です。
●当社ソフトウェア総合カタログをご希望の方は、住所・氏名・生年月日・ご使用機種・職業・電話番号を明記の上、右の資料請求券と200円分の切手を同封して、上記ストラットフォード・コンピューターセンター株式会社カタログMSX2係までご注文ください。
スタッフ募集中! ●開発部/システムエンジニア、プログラマー ●営業部/営業スタッフ、商品管理スタッフ ●企画部/グラフィックデザイナー、編集スタッフ(詳細は電話でお問合せ下さい)



シートとカードが融合。
まったく新しいデータベース。

SHEED

●シート●

シート&カード・漢字データベース

●使用目的に合わせ書式设计が自由に簡単になりました。●カード1枚が、シートの横1行に相当。シートとカードの画面のどちらからでも、データの入出力・編集ができます。●シート(集計表)を使って、試算が可能。●カード(伝票)データを、シート(集計表)に出力。●シート(集計表)データを、カード(伝票)に出力。●多項目、多重検索。分類したものを計算したり、新しいファイルを作成することもできます。●ファイルどうしの結合が簡単にできます。●データ入力後でも書式を変更できます。●プリントアウト形式が自由に設定できます。シート、カードタイプはもちろん、必要な項目だけを選んで伝票やDM宛名書も出力できます。

対応機種

MSX2

漢字ROM・3.5インチFDD×1
ドライブが必要 2ドライブあればよりパワーアップ
3.5インチマイクロフロッピー
定価 **¥24,800**

SHEEDのカード、ファイル、
その他の仕様

	MSX2
1ファイルの最大登録件数	2,800件(200)
1カードの最大項目数	64項目
カード形式時の最大サイズ	62桁×8行
1フロッピー最大ファイル数	40ファイル
入力方法	熟語変換・区点入力

データベース新世紀を担う「シート」登場!!



SHEEDの応用例
(シート)

●顧客管理・売上管理・在庫管理・仕入管理・簡易財務・給与計算・シミュレーションなどの集計・管理業務。
●住所録・家計簿などの個人利用。●DM宛名書・見積書・納品書・請求書などの帳票の発行

●資料を請求された方にもれなく「U.T.Cロゴシール」を
プレゼント!

U.T.C

SHEED

COSMUT-K2

●お買い上げの中から抽選で毎月10名様に
「U.T.Cスタッフ・トレーナー」をプレゼント!!

選んだのは...

ワ.タ.シ.

●コスマット●

COSMUT-K2

漢字カード・データベース

対話形式で操作も簡単！
データ処理はMSX₂で漢字を使って
さらに能率アップ！

●書式设计は簡単。画面を1枚のカードのイメージで自由に設計
できます。●1カードのデータを1画面に出力。確認が容易にでき
ます。●複数カードのデータを一覧表示、合計計算も可能。●多項
目での検索、並べ替えができます。検索したデータの計算、ファ
イル作成もできます。●プリントアウト形式が自由に設定できま
す。●リスト・カードタイプはもちろん、必要な項目だけを選
んで伝票やDM宛名書も出力できます。

対応機種

MSX₂

漢字ROM・3.5インチFDD×1ド
ライブが必要 2ドライブあれば
よりパワーアップ
3.5インチマイクロフロッピー
定価 **¥19,800**

●コスマット●

COSMUT-C85

MSX用・カードデータベース

●カード1枚が1画面。データベ
ースには、業種・業務別に合わせ必要
な項目が設定されています。あと
は項目別にデータを入力するだけ
です。●入力方法は、カタカナと英
数字です。●高速演算機能でさらに
スピーディになりました。●あらゆる
ニーズに適応する多彩なアプリケー
ションソフト(120種)※ユーザーサポート
ホットラインまで。●完全対話型で使いや
すさを最優先に設計しました。●低価格・高
機能。●1枚のフロッピーディスクには、最
高1000枚が登録できます。

対応機種

MSX

本体RAM64kbのMSXと3.5インチ
FDD×1ドライブが必要
3.5インチマイクロフロッピー
定価 **¥9,800**

COSMUT-K2のカード、ファイル、
その他の仕様

ファイルの最大容量	25000文字
1カードの最大項目数	52項目
1カードの最大サイズ	62桁×8行
1フロッピーディスクのファイル数	48ファイル
漢字入力方法	鍵盤入力・画面入力

COSMUT-K2の応用例

- 顧客管理・売上管理・在庫管理・仕入管理などの集計・管理業務
- 住所録・家計簿などの個人利用
- DM宛名書・見積書・納品書・請求書などの伝票の発行

MSX および

MSX₂ は、マイクロソフト社の商標です。

U.T.C.

ユナイテッド・テクニカル・コンピュータ

本社 / 〒697 島根県浜田市黒川町108-61
TEL (08552)3-3111

●ユーザーサポートホットライン

〒730 広島市中区銀山町1-16 藤野ビル8F
TEL (082)246-5771
FAX (082)246-5773

資料請求券
MSX
HOTLINE



ひろがるMSXなかも100万台。

MSX 100万台記念

豪華商品が1625名様に当たる!!

MSX書籍フェスティバル

期間：昭和61年2月28日まで

期間中、(株)エム・アイ・エー及び(株)アスキー発行のMSX関連書籍をお買い上げいただくと、MSX用ジョイスティック、MSX用ゲームソフトなど豪華商品が、抽選で合計1625名様に当たります。応募方法をご確認の上、ふるってご応募下さい。

MSX書籍フェスティバル対象書籍

株エム・アイ・エー刊	株アスキー刊
MSX BASICゲーム集①、②、③	MSXポケットバンクシリーズNo1~No16
MSX マシン語入門(基礎編)、(応用編)、(実践編)	ウーくんのソフト屋さんSPECIAL
MSX 快速マシン語ゲーム集	
MSX 挑戦/実用ソフト	

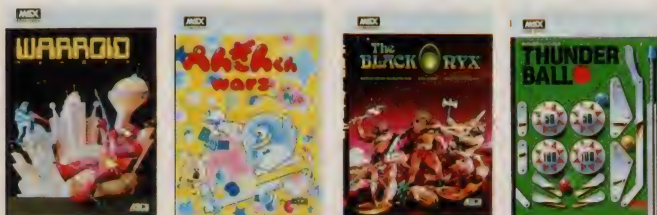


商品内容

※A賞 アスキースティック (MSX用ジョイスティック)



※B賞 ゲームソフト(アスキー製MSX用)



※C賞 MSX特製ジャンパー



※D賞 MSX特製シール

※E賞 MSX特製下敷



応募方法

期間：昭和61年2月28日〆切(当日消印有効)
 発表：月刊MSXマガジン・月刊ログイン5月号誌上
 応募：フェスティバルの対象書籍には、MSX書籍フェスティバルの帯が付けてあります。その帯に付いている応募券を官製ハガキに貼付し、住所・氏名・年齢・電話番号を明記の上、下記応募先までお送り下さい。その際、御希望のアスキー製MSXゲームソフト名を必ず記入して下さい。

応募先：〒107東京都港区南青山5-11-5住友南青山ビル
 (株)アスキー内
 MSX書籍フェスティバル・プレゼント係

MSX 挑戦! 実用ソフト

「MSX で実用したい」とするユーザーの願いをここに実現!! MSXはオモチャだ、との不当な声に敢えて逆らいました。「実用とは何ぞや?」という根本的問いから始め、本体とカセットだけの基本システムからプリンタ・ディスク対応まで、システムの拡張に即した章構成。一覧表作成、グラフ化、株式チャート、ワープロ、データベースなどのビジネス向け、ローン計算、パターンエディタ、ハードコピー(白黒・カラー)などの個人向け、バリエアブルリスト、クロスリファレンスなどのプログラマ向けと、内容も多彩。

ソフトプレス編集部著 A5判
定価1,200円(送料250円)



MSX BASICゲーム集1

BASICの入門者のために、楽しいBASICゲーム15本を掲載。遊びながらBASICをマスターすることができます。①ホール・パニック②モンスター・ビルディング③5-ダイス④バイオリズム⑤ムーン・ランディング⑥デス・スキー⑦大海戦⑧山火事シミュレーション⑨メイズ・アウト⑩ルーレット⑪タイリング・パズル⑫神経衰弱⑬カブ⑭スパイダーレスキュー⑮ピアノのおけいこ
テープ版「BASICゲーム集」1、2、3、好評発売中(各定価3,000円、送料350円)

A5判

定価1,500円(送料250円)

MSX BASICゲーム集2

大好評BASICゲーム集の第2弾。全12本のゲームを収録しました。また、BASICを扱う上で「エラー」は付きものですが、本書ではエラー対策についても詳しく解説しました。①スーパー光線砲迎撃部隊②宇宙人が降ってくる日③すべす・くらんば④ちんちろ遊び⑤ストン・ボール⑥ザ・コンバート・ポーカー⑦超能力モンキーVSゴロツキ虫⑧インベリアンくずし⑨スネーク・ハンター⑩HOLE DOWN⑪ニコニコ風船は圧死の運命⑫宇宙要塞Z1007爆破作戦

A5判

定価1,500円(送料250円)

MSX BASICゲーム集3

打ってワクワク、遊んでドキドキ、期待のBASICゲーム集第3弾。「リスト入力術」と題して、掲載されたBASICリストを入力する時の便利な方法を解説しました。①ジョギングの邪魔はしないで2GO! GO! SLOT②蛇の道はHeavy③恐怖の立体迷路④わんぱくネコちゃん大奮闘⑤ああ青春アメフト野郎⑦3目並べ本因坊戦⑧電子式ハノイの塔⑨ジェット・ヘリ空中戦⑩3次元エレガント・スカッシュ⑪ブラック・ジャック⑫WANTED!! 馬泥棒⑬ボクはクレーン操縦士⑭ソリティア遊び⑮恋とバイオリズム相性診断

A5判

定価1,500円(送料250円)

MSX マシン語入門(基礎編)

MSXでマシン語を学ぶ人のために、予備知識、基礎知識からマシン語プログラムの実際までを、豊富な図表とともにわかりやすく解説。また、プログラムを作るためのツールであるモニタ・アセンブラについても説明し、その全リストを公開。さらに、付録として、MSXマシンのキャラクタ・コード表、Z80インストラクション一覧表、マシン語二モニタ対応表などを掲載しました。内容：マシン語のための予備知識/基礎知識/Z80Aのマシン語命令/モニタ・アセンブラ/マシン語プログラムの作成方法

大貫広幸著 B5判
定価1,800円(送料250円)

MSX 快速マシン語ゲーム集

7本のMSX用マシン語ゲームを集めて全リストを公開。掲載したゲームは、BASICで書かれたものとは違い、ハードウェアの機能を十二分に引き出した高速ゲームばかりです。また、マシン語モニタのリストも掲載し、マシン語プログラム・リストの打ち込み方も詳しく解説しました。収録したプログラム：①ファイナル麻雀②おてんばベッキーの大冒険③ロンサム・タンク進撃④NYOROLS⑤ジャンピング・ラビット⑥アドベン・チュー太⑦ジグソーセット

A5判
定価1,500円(送料250円)

MSX マシン語入門(応用編)

マシン語ゲーム作りに必要なハードウェアの具体的な活用法や、ゲーム制作のポイント画面表示、サウンドを中心に、サンプル・プログラムと図表を多用して徹底解説。グラフィック・エディタ、サウンド・コンパイラ等のツールも掲載。また、MSXの音声合成(MSXがしゃべる!)も紹介しました。内容：マシン語によるゲーム作り/MSXのグラフィック機能を使いこなす-VDP(TMS9918A)の使いかた-MSXのサウンド機能を使いこなす-PSG(AY-3-9810)の使いかた-キー入力/ランダム・テクニック

白井康之著 B5判
定価1,800円(送料250円)

MSX ビギナーズハンドブック

取り扱い説明書も、マニュアルも、入門書を読んでもよくわからない「パソコン用語のあれこれ」をイラストをまじえてやさしく解説。MSXの初歩的な操作ポイントや各種のトラブル対策から、学習のコツ、ホビーとしての楽しみ方、より効果的な活用法、パソコンに関する知恵・知識・用語までを多彩に紹介しました。また、資料編には、エラーが出た時のチェックポイント、機種別索引、メモリ・マップ、キャラクタ・コード表などを掲載。ビギナーにとって貴重な情報を満載した本書を、ぜひ一冊お手元にどうぞ。

新書判
定価980円(送料200円)

MSX マシン語入門(実践編)

マシン語の予備知識を得、実際にプログラミングにかかろうという人のためのハンドブック。初心者が陥りやすいプログラミングの落とし穴を、すべてフォローした基本テクニック集です。この本を読み終えたキミは、MSXのマシン語のエキスパートになることでしょう。内容：これだけは知っておこう/覚えてしまおうマシン語の定石/基本テクニックをまとめてみよう/ものにしよう実践テクニック/つなげてしまおうBASICとマシン語/こんなこともできちゃうランダム・テクニック

渡辺卓也・樋口賢治共著 B5判
定価1,800円(送料250円)

新刊 ウィザードリィ・モンスターズ マニュアル

サーテック社の協力のもと、Wizardryに登場するすべてのモンスターをデータ化。各モンスターごとに守りの堅さ、攻撃力、その他特有のエピソードなどを紹介しました。Wizardryを有利に戦うためには、これらのデータは欠かせません。さらに本書では、全モンスターをリアルなイラストで図解。ゲームを進める上で、イメージがいっそう広がります。日本では馴染みのない欧米のモンスターについて詳しく解説した本書は、Wizardry以外のファンタジーゲーム、ファンタジー小説ファンにとっても必見の一冊といえるでしょう。

定価780円

白く黒の伝説

輪廻転生編

百鬼一族により、ポセドニアの宮殿の地下エネルギー室にあったオリファルコンの金属と謎の石ツォイセキが渦の中にかくされた。あなたは白鳥たちと超能力「転生の力」を使って広大な次元を飛び廻り、事件を解決していく。

■ 32KB ■ 数字入力でゲームができます。■ カラーグラフィック画面数100枚
■ テープ3本組 ■ 音楽テープ付 ■ 定価 ¥ 5,000 MSX




アトランティス大陸

謎の石像群、空飛ぶ一枚岩。ブラックホールの海原にポセドニアの宮殿が。白鳥たちの超能力で一枚岩は飛ぶ事ができるか。



大阪城豊臣の時代

白鳥は、猿飛佐助に転生して三好清海入道と共に百鬼一族と手を結んだ淀君と戦う。



ポセドニアの宮殿

白鳥は、ここで天界のヒミコと再会し、地下のエネルギー室の謎を知る手掛かり、エメラルドタブレットをもらう。

フランス100年戦争

白鳥は、クリスタルナイトに転生。ジャンヌダルクと共にオルレアン城を攻撃する。

バミューダー海域

次々におこる飛行機、船舶の消滅事件。国際調査船も消えてしまった。白鳥たちは、調査に向かう。そしてアトランティス大陸を見てしまう。



次・回・作・品アドベンチャーゲーム

白く黒の伝説

 神々の戦い編・アスカの民編

次・回・作・品アドベンチャーゲーム

「日曜日は宇宙人とお茶を」

■ ハヤカワ書店のSF小説・作者：火浦功 ■ 絵が動きます。■ 音楽が楽しく、色々な音ができます。
■ ストーリーは笑ってツツパります。■ 価格未定

好・評・発・売・中アドベンチャーゲーム

白く黒の伝説

 百鬼編 MSX ■ 32KB以上 ■ テープ版 ■ 定価 ¥ 4,900

● 通信販売は現金封筒でお願い致します。(送料無料)

アドベンチャーゲーム

モリコ脅迫事件

MSX ■ 16KB以上 ■ テープ2本組 ■ おまけゲーム付 ■ 定価 ¥ 4,800

銀河戦士ダイモス

MSX ■ 32KB以上 ■ テープ2本組 ■ 定価 ¥ 2,800

ソフトスタジオWING

〒870 大分市中央町27丁目6-10
TEL.0975(32)3929

MSX

ASCII SOFTWARE

100 MSX

ひろがるMSXなかも100万台。

人気急上昇





WARROID

ウ オ ロ イ ド

X1で大好評の「ウォーロイド」が、ついにMSX版で新登場。2機のウォーロイドがビームとキックを武器に相手が倒れるまで闘う、迫力満点のバトルアクションゲームだ。MSX版では面数も一気に倍増し、グラフィック、サウンド、スピードなど、MSX機能をフルに生かした魅力を満載。キャラクターのリアルな動きに、思わず手に汗握ってしまう。さあ、ゲーム仲間を呼んで、2人で熱中してしまおう。

- ジョイスティック対応 ●メモリ16K以上のMSXで遊べます。
- ROMカートリッジ 定価5,800円(送料400円)





ゲームセンターで大人気の
ボール投げ(ドジボール)ゲーム

べんぎんくん
WARS

新発売




恒例、村のドジボール大会。べんぎんくんはトーナメントのヒーローだ。今日の実戦相手はネコ、コアラ、パンダ…持ちボール5個を全部相手のコートに投げて、早く自分のボールをなくせば勝ち。でも、相手もどんどん投げ返してくるぞ。タイムアウトになった時は、ボールの数が少ない方が勝ち。トーナメントの優勝も夢じゃない…友だち8人までトーナメントが組めてしまう「べんぎんくんWARS」。さあ、最後に笑うのは、誰だ。

●ジョイスティック対応 ●メモリ16K以上のMSXで遊べます。●ROMカートリッジ 定価5,800円(送料400円)



ひろがるMSXなま100万台



カンフ
MSX版功夫
アクションゲーム新登場!!

聖拳アチヨ

シルビア救出大作戦の巻

カンフ
功夫の達人トーマスの恋人シルビアがXの組織に誘拐された。単身、Xの館に乗りこんだトーマスの前に立ち伏がる武芸の達人達。シルビアはどこに!? 無事救出できるだろうか? 館の一階には、続々と現われるヒツツキ怪人、ナイフ男が…ボスの棒術使いを倒して二階へと…頭上からヘビツボやらクス玉やら落ちて来る。龍はキックで一撃せよ! 3階のかつびサスケには要注意。怪力男はスピードで勝負せよ。4階は毒蛾の群が襲ってくるぞ! 速く前進せよ。妖術使いとの戦いではローパンチが有効だ。5階いよいよミスターXと決着だ。さすがに手強い。離れたら攻撃というパターンを繰り返して倒そう。ついにシルビアを救い出したぞと戦い終って安とするトーマスだったが…

- ジョイスティック対応 ●メモリ16K以上のMSXで遊べます。
- ROMカートリッジ 定価5,800(送料400円) ©アイレム

ASCII SOFTWARE

THUNDER BALL

サンダーボール

画面を自由に設計して遊べるピンボールゲーム新登場。マルチボールやエキストラボール、センターポストなど多彩な機能、そして豊富な役物が自慢のタネだ。ボール数やスピード、重力など、も自由に設定できる親切なコンストラクション機能も嬉しい。しかもリアルなサウンドで迫力、雰囲気も文句なし。10本のサンプルゲームもついて充実感いっぱいのゲームだ。

- フリッパー ●バンパー ●ターゲット ●ロールオーバーetc.
- ジョイスティック対応 ●メモリ16K以上のMSXで遊べます。
- ROMカートリッジ 定価5,800円(送料400円)



新発売



新発売

アメリカン・ファンタジー ロールプレイングゲーム


伝説の宝石“ブラックオニキス”を求め、呪われた街ウツロの地下迷宮への冒険が始まる

一々とおそいかかる怪物と苦難の待ちうける、地下迷宮の謎を君は解き明かす事ができるか?

今やソフトウェア界に不滅の金字塔を打ち立てたロールプレイングゲームの名作「ブラックオニキス」。

君自身が主人公の物語の世界が、今、ひろがる。

- メモリ8K以上のMSXで遊べます
- ROMカートリッジ 定価6,800円(送料400円) ©B.P.S.




ひろがるMSXなまか100万



F-16 コアィティンク コファルコン

多目的戦闘機F-16と高速戦闘機Mig25編隊のドッグファイトを忠実にシミュレート。最高速度1,450mph、最大高度50,500フィート、ミサイル、バルカン砲を標準装備、しかも最先端エレクトロニクス機器を搭載しているため、オートマチック追備やECMも可能だ。この最新鋭機を操り、実戦さながらの迫力を味わってほしい。2台のMSXをつないで2人で遊ぶこともできるF-16。接続用の「JOY-JOYケーブル」も限定発売中と、いたれりつくせり。さあ、友だちと一緒に盛り上がりましょう。

- ジョイスティック対応。●メモリ16K以上のMSXで遊べます。
- ROMカートリッジ 定価5,800円(送料400円)
- ※ご注意:2台のMSXをつなぐ場合は「F-16」のROMカートリッジ2個と接続ケーブルが必要です。©NEXA



F-16 コアィティンクコファルコン フェア開催中!!

1/32スケールプラモデル(ハセガワ製)プレゼント!
F-16を買ってくれた君だけの特権だ! パッケージに同封されているアンケートハガキに答えて送ってくると、毎月10名の方に(最終は086年1月31日消印有効)、抽選でF-16の1/32スケールプラモデルをプレゼント!



期間(×切)
①12月31日(当日消印有効)
②'86年1月31日()

発表
MSXマガジン 3月号
4月号


- 第二回当選者(11月30日締切分)
- 佐賀県佐賀市 吉岡洋一様 ●長野県長野市 清水達弥様 ●福岡県大牟田市 原 信岳様 ●広島県福山市 藤沢和夫様 ●佐賀県伊万里市 松尾俊郎様 ●愛知県名古屋市 新居洋子様 ●東京都世田谷区 川野拓海様 ●兵庫県津名郡 山名真次様 ●群馬県高崎市 佐藤健二様 ●京都府京都市 黄ノ村勝雄様

プロフェッショナル 麻雀

麻雀の忠実なシミュレーションに基づいて制作された、実戦さながらの臨場感。そして、かつてない強さと豊富な機能。あの「プロフェッショナル麻雀」が、ついにMSX ROM版で登場した。君の入カスピードに合わせてゲームは進行し、点数はすべて自動計算。捨て牌の様子もわかりやすいスクロール機能つき、対戦相手の実力レベルは3段階に変えることができ高位レベルでは最強の打ち手が君の腕を試してくれる。背景の色(4色)が選べ、鮮やかな牌も美しいグラフィック、見やすい漢字表示。さあ、後には引けない実力勝負。誰も容赦してくれないぞ。



- メモリ8K以上のMSXで遊べます。
- ROMカートリッジ
- 定価6,800円(送料400円)
- ©シャノール



ゲームセンターそのままの迫力で、 100万点プレイヤー!

アスキーの **MSX MSX2** 用ジョイスティック

ASCII STICK

MSX、PC-6000シリーズ、PC-6600シリーズ、X1シリーズ
アタリ社仕様のジョイスティックポートのあるパソコンに対応
アスキースティックは意匠登録出願中。



好評発売中
定価8,800円
(送料1,000円)

- これがASCII STICKだ!
- 君の部屋がゲームセンターに大変身!
 - ASCII STICK なら、君もラクラク100万点プレイヤーだ!
 - 接続は、コネクタにさしこむだけ!
 - 性能最高、操作性・耐久性/バツグン、迫力満点、オモシロさ100倍!
 - 友だちのジョイスティックに大きく差をつけよう!

迫力がちがう。面白度がちがう。君のMSXプレイをゲームセンターと同じ、いや、それ以上に楽しくしてしまうMSX用ジョイスティック「ASCII STICK」がついに登場。ゲームセンターのマシンと同じ部品を使用したリアルな設計、操作しやすく、どんな動きも思いのまま。さあ、この「ASCII STICK」で思いっきりゲームに熱中しよう!

新ベストナインプロ野球
MSX2に新登場!!



あのベストナインプロ野球がついにMSX2に新登場。あなたが監督になってペナントレースを戦う、プロ野球ファン待望の本格的シミュレーション野球ゲームです。

各チームのユニフォームも鮮やかに、代打や代走、バントやエンドラン、あなたの作戦によって選手が投げて、打って、走ります。セ/両リーグ12球団の選手データを野手は長打力、選球眼、守備力、など、投手は球速、コントロール、球のキレ、など各8項目にわたってデータ化して、選手の個性を忠実に再現しました。

試合の結果、選手の成績をディスクトップ上に記録することによって、データ管理プログラムが、チームの勝敗、打撃部門(打率、打点、三振他)、投手部門の成績(防御率、勝敗、セーブ他)を一目瞭然に表示します。その結果、単なる一試合の勝負だけでなく、長期的な戦いであるペナントレースや、首位打者や最多勝などの個人タイトルの争いも実現しました。

ドラゴンズファイト!!
タイガースがんばれ!!

プロ野球ファン待望の MSX2 用
本格的シミュレーション野球ゲーム

新ベストナイン プロ野球



アスキーから MSX2用ゲームソフト登場!!

驚異のデジタイズ画面! 今エミーがあなたに語りかけます。

(エミーII)

新発売

Emmy II



16才の可愛いエミーと、お話ししてみませんか?もちろん、彼女は女の子ですから、急に冷たくなったり、とんちんかんなことを言ったりもします。でもそれは、あなたの言ったささいな言葉が原因なのです。本当は、あなたのことでいっぱいなのです。MSX2のデジタイズ機能をフルに使用したこのゲームで、本物のエミーと友達になりませんか。エミーのポーズは、心のバロメータです。



V-RAM128Kの MSX2 マシンで遊べます。3.5-2DD 定価7,800円(送料400円)©工面堂スタジオ

ふるさと 母星に自由を / 星々の未来を担って無数の勇者が宇宙を彷徨う。

新発売

コスミックソルジャー

自由を求めるソルジャーの最終目的は、サイキック能力を開放する処方ファイルの奪還だ。このファイルは、銀河帝国の陰謀により封鎖されたもの。ソルジャーはつれの美人アンドロイドと共に、帝国支配下の星々を捜査する。行く手に立ちふさがる敵を撃破したり、買収し情報を入手したり、また数々の困難が待ち受けている。MSX2で初のディスク版、本格ロールプレイングゲームが、このコスミック・ソルジャーなのだ。



V-RAM128Kの MSX2 マシンで遊べます。3.5-2DD定価7,800円(送料400円)©工面堂スタジオ

少女は恋をした……



としえの
光のなか



ひろがるMSXなま100万台。

ミステリー
—— 社会派推理アドベンチャー巨編 ——

オホーツクに消ゆ

北海道連鎖殺人

MSX (32K) カセット2本組

定価3,800円

好評発売中



ウーくんのソフト屋さん

SPECIAL



ひろがるMSXなまかま100万台。

MSXマガジンに好評連載中の人気企画「ウーくんのソフト屋さん」を内要も新たに単行本化しました。

かわいいウーくんの登場する4コマまんがを56本、初めての人でも打ち込めるショートプログラムを25本も収録しています。もし入力を間違ってもエラーの直し方や用語の説明が用意されているので安心。

内容：●見て聴いてお楽しみ／2001年の初日の出、枯木に花を咲かせましょ ●遊んで使っておもしろい／ハイパーあみだくじ、シューティング・スクエア ●ちょっぴりお役だち／ヘルストクター・ウー、10ミニッツ・サイレント ●ウワサのMSX2/DNAの大冒険、ライク・アン・アーティスト ●ウーくんドキドキコミック・59 その他

●イラスト&コミック 桜沢エリカ ●MSXマガジン編集部編著 ●定価680円

新鮮な息吹を感じる、MSX。

MSX-Cコンパイラは、C言語のソースプログラムを処理し、MSX・M-80アセンブルソースを出力するプログラム。変数の自動レジスタ割り付けをはじめとするさまざまな新手法の採用により、オブジェクトコードの効率を飛躍的に向上させているのが大きな特長です。MSX-Cコンパイラ自身がMSX-Cで記述されていることが、その効率性と実用性を実証しています。

●すぐれたプログラマによるアセンブラプログラムに匹敵するほどの、メモリ効率がよく、実行速度の速いオブジェクトコードを出力します。さらに、最適化において、オブジェクトの大きさと実行速度のどちらを重視するかをプログラマが選択することもできます。

●使用頻度の高い変数をコンパイラが自動的にレジスタに割り付ける「変数の自動レジスタ割り付け」を採用しています。

●オブジェクトコードは、マシン語プログラムとしてではなく、MSX・M-80アセンブラ用ソースプログラムとして出力されますので、MSX・M-80およびMSX・L-80リンカにより他のアセンブラプログラムとのリンクが容易です。

●MSX-Cコンパイラでは、オブジェクトコードのROM化が可能ですから、MSX用カートリッジソフトウェアの開発にとくに役立ちます。

●MSX-Cコンパイラのシステムディスクには、MSXDOS.SYSとCOMMAND.COMが含まれていますので、MSX-DOSのコマンドレベルでの操作が可能です。

●MSX, MSX-DOS, MSX-M-80 and MSX-L-80 are trademarks of Microsoft Corporation.



アスキーのMSX-Cコンパイラ、絶賛発売中。

MSX-CTM COMPILER

価格98,000円

●MSX-Cコンパイラは、MSX-DOS上で動作します。●MSX-Cコンパイラのパッケージには、システムディスク(3.5インチコンパクトディスク)とマニュアルが含まれます。●システムディスクには、MSX-DOS、Cコンパイラのほか、マクロアセンブラ、リンカ、エディタ、Cライブラリが付属しています。

お問い合わせは ▶ 〒107 東京都港区南青山5 11 5 住友南青山ビル phone 03(486)7111(代) 株式会社アスキー マイクロソフトFE本部 第一営業部

ロール・プレイング・ゲーム

R.P.G. に夢中!



Created by.....シド・ファイナル・アーツ
田中伊織
藤田入美子
武位教子
Designer.....石川美奈子
Illustrator.....大賀薫子
Photographer.....内藤百
Stylist.....大浦博子
Hair & Make.....佐野美由紀
Model.....リッキー山口
Special thanks(撮影協力)・株式会社 響和
キティランド

ライフ 人生シミュレーションゲーム

まず、「すべてのコンピュータゲームはシミュレーションゲームである」と言い切ってしまう。これは世の中でゲームと呼ばれるものすべてについて言えることかもしれないが、特にコンピュータゲームはたとえその舞台が未来に設定されていても、過去・現在における現実世界の出来事を何らかの形でまねて(シミュレートして)いるからである。ゼビウスやファイティングファルコンなどのシューティングゲームは空中戦のシミュレーションだし、惑星メフィウスなどのアドベンチャーゲームは秘境探検のシミュレーションである。

これらのゲームは、そのシミュレーションの完成度が高ければ高いほど、臨場感があり感情移入が容易となる。これに対し、R.P.G.はシミュレーションの完成度ではなく、その規模を主題とする。1つの戦闘、1つの冒険をト

レースするのではなく、大げさに言えば一つの「物語」を創り出すゲームなのだ。R.P.G.とは「役割(ROLE)を演じる(PLAY)ゲーム」という意味なのだ。プレイヤーがゲームのフィールド上に1人(複数の場合もある)の架空の人物を創り出し、そのキャラクターにさまざまな体験をさせることにより次第にキャラクターの能力を成長させ、未知の世界を探検させる。基本的にはゲームの目的もプレイヤー自身が探し出さねばならない。初めのうち弱かったキャラクターが経験を積むことにより成長し、いままてかなわなかった敵を倒すことができるようになる。そんなときプレイヤーは、長い間苦勞して育てた子供がやっと成人したときのような、なんとなく寂しいような、嬉しいような気分になるのだ。R.P.G.は究極の人生シミュレーションゲームだ。

R.P.G.は究極のゲームだ!





すべては Dungeons & Dragons® から始まった

ロールプレイングゲーム
R.P.G.
に夢中!

●D & D® はこんなゲームだ

D & D® は通常数人のプレイヤーと1人のダンジョンマスター(以下DM)によって進行される。プレイヤーはまず最初に自分のキャラクタをつくらなければならない。と言っても何も特別な道具はいらない。ダイスと紙と鉛筆さえあれば、キャラクタの能力、タイプ、性格などを事細かに決めてしまえる。D & D® の特徴はこのキャラクタ設定の綿密さにあると言える。

Strength(強さ)、Intelligence(教養)、Wisdom(知恵)、Dexterity(敏捷性)、Constitution(強じんさ)、Charisma(魅力)などの能力値はダイスにより一つ一つ決められる。その能力値を参考にして、「クラス」と呼ばれるキャラクタのタイプを決める。Fighter(戦士)、Cleric(聖職者)、Thief(盗人)、Elf(小妖精)、Magic-User(魔法使い)、Halfling(半人間)、Dwarf(ゴビト)の中から自分の能力値に見合ったクラスを選ぶのだ。各クラスはそれぞれ長所(例えばFighterは「強さ」、Clericは「知恵」など)をもち、Fighter以外のクラスは生き残り、成功するための特殊能力をもっている。

能力値、クラスが決まったら、次はHit Point(耐久度:敵から打撃を受けたときの負傷の度合い)を決める。

以下、所持金額、装束、アーマークラス、使える言語、性格などキャラクタの細目をプレイヤーが決めるのだ。

DMは、自らのキャラクタをもたない。彼の役目は、キャラクタが冒険すべき地下迷路の地図をつくり、そこに怪物を配置し、プレイヤーたちとマスターの戦いの審判をすることにある。つまりDMはD & D® のゲーム世界の創世主というわけである。

D & D® で忘れてはいけない値の一つにExperience Point(経験値)がある。これはキャラクタがモンスターを倒したり、宝物を得たりしたときに得られるポイントで、このポイントを一定の点数まで蓄えることによってキャラクタはそのレベルを上げ、そのパワーを一段上げることができるのだ。



日本語版D & D® ベーシックルールセット。プレイヤーのためのマニュアル、ダンジョンマスターのためのルールブック各一冊に、6個のダイス(4面、6面、8面、10面、12面、20面)からなる。初めてD & D® をプレイする人はプレイヤーズマニュアルを読んでから始めよう。このセットがあればまったくの初心者でもすぐにD & D® をプレイすることができる。
発売元:株式会社 新和 4,800円

●ゲーム界の革命児

コンピュータゲーム界にその名をとどよかせるR.P.G.台風がついにMSXにも上陸した。という表現がオーバーでないほど最近のR.P.G.の人気にはすさまじいものがある。MSXフリークにはR.P.G.がコンピュータゲームのように思っている人がいるかもしれないけれど、そんなことではR.P.G.をやる資格はないぞ! R.P.G.はもともとブックスタイルゲームだったんだ。

1972年、ゲイリー・ガイジャックスとデブ・アーンソンという2人のアメリカ人によって作られた「Dungeons & Dragons® (以下D & D® と略す)」がFantasy Role Playing Gameとして商品化された。この「D & D®」こそがR.P.G.の元祖であり、いまなおR.P.G.と名づけられたゲームの手本となり続けているゲーム界の革命児なのだ。

今ではイギリス、フランス、スペイン、ドイツ、イタリア、日本等で翻訳版が出版され、D & D® はまさに国際的なゲームとなった。現在アメリカ本国だけでもゲーム人口400万人といわれ、このゲームに子供が熱中しすぎることが一つの社会問題となっているほどだ。

一人遊び用のR.P.G.ブック。各章の終わりに選択肢があり、選び方によって次に読む章が違ってくる仕組みになっている。R.P.G.の世界を垣間見るためには絶好の入門書といえる。

ベーシックセットが終わったら次はエキスパートセットだ。それからコンバニオン・マスターと進む。マスターまで終えるのに最低2年は覚悟しておいた方がいい。

アメリカではファンタジーR.P.G.の専門誌「Dragon」が発行されている。各種R.P.G.のコンベンション情報や公式シナリオなどが掲載されている。



R.P.G. 攻略の

R. P. G. はプレイヤーが物語をつくるんだから、攻略法なんて必要ないじゃないか!? というキミ。キミは確かに正しい。だけど、R. P. G. の世界を存分に楽しむためには R. P. G. 共通の行動形式アクションパターンを知っている方がいい。

R. P. G. に王道はない。試行錯誤に紆余曲折、臨機応変、悠悠自適、不撓不屈こそ R. P. G. の醍醐味なのだ。幸運を祈る!!



ための8カ条

ロールプレイングゲーム
R.P.G.
に夢中!

第一条

MAP作りがすべての基本

R.P.G.のフィールドは広大だ。最初のうちはすべての地域を歩き回ることさえ不可能だろう。でも行くことができる範囲内だけでもMAPを作ろう。きっとゲームの見通しがよくなるはずだ。

第二条

こまめなセーブは命を救う

見知らぬ地域に足を踏み入れるとき、未知の敵と闘うときはもちろんのこと、一息ついたときには、こまめにデータをセーブしておこう。苦勞して育てたキャラクタをみすみす殺されてたまるか!!

第三条

経験値アップが当面の課題だ

R.P.G. ゲームの特有のポイントとして経験値がある。敵を倒したり、宝物を獲得すると得られるポイントだ。経験値を貯えることによってキャラクタは成長するのだ。あきらめずコツコツと頑張ろう。

第四条

敵を知り己を知れば百戦危うべからず

R.P.G.は論理的なゲームだ。同じ種類の敵キャラは同じHit Pointをもつのが普通である。敵のHit Pointを知れば、こちらも戦いやすい。敵と己のHit Pointを確認することが兵法の基礎である。

第五条

危くなったら基点へ戻れ

砂漠にオアシスがあるようにR.P.G.のフィールドには基点がある。ここはキャラクタが戦場で受けた傷を癒す場所だ。休まずに戦い続けるのもいいが、先は長い。基点でHit Pointの回復を待とう。

第六条

道具、宝物はとりあえず取るべし

R.P.G.はまた、宝探しゲームでもある。宝物や道具を取ることが直接、間接的にキャラクタの成長につながるのだ。行き詰まったときは色々な道具を取って試してみよう。新しい局面が開けるかも!?

第七条

逃げるが勝ちということも

しばらくゲームを続けていると、現在の力ではとてもかかないそうにないな、と思えるような敵がわかるようになる。相手のパワーを確かめるために戦うのもいいが、無理せず逃げるのが賢いときもある。

第八条

いろいろなキャラクタを試してみよう

ワックスタイルほどではないけれど、コンピュータR.P.G.でもプレイヤーはキャラクタを創る(選ぶ)ことができるものが多い。いつも同じキャラクタで遊ぶより、いろんなキャラクタで楽しもう。


リザード

マイクロキャビン
32K
カセットテープ¥4,800

STORY

その国には伝説があった。国から遠く離れた古い塔の中に、魔法の奥義が記されている「真実の書」がまつられているというのだ。ある日、大リザードと呼ばれる邪悪な怪物が、この「真実の書」を奪い、魔法を悪用した。美しい姫に呪いがかけられたのだ!

この呪いを解くために、キミは伝説の塔の中へ単身乗り込み、大リザードの手から「真実の書」を奪い返さねばならない。しかし塔の内部はもともと幾層にも重なった広大な迷宮になっているうえに、大リザードが仕掛けた罠と、大リザードが放った恐ろしい怪物が潜んでいるのだ!!



● 3Dの美しい画面

何と言っても「リザード」の特徴はそのグラフィックスの美しさだ。塔の内部の広大な迷宮、突然現れる恐ろしい怪物。いずれもコントラストの効いた鮮明な画面で、次にどんな絵が出てくるか期待しながら遊べるんだ。とは言うものの、迷宮の中は入り組んでいてちょっと奥へ入るといま自分がどこにいるのかすぐわからなくなってしま

うから、MAP作りは絶対必要だ。

3Dの画面は方向を見失いやすいけれど、画面にはいつも北の方向を指す矢印が表示されているのでそれを参考にすれば大丈夫。

● 3タイプのキャラクター


このゲームはまずキャラクター作りから始めねばならない。戦士、泥棒、商人の3タイプの中から1つを選ぶのだ。泥棒はAgility(敏捷性)に優れ、商人は

● キャラクターづくりからスタート



- ① キャラクターは戦士、泥棒、商人の3つのタイプの中から選べる。各々のタイプの長所を考え、慎重に選ぼう。
- ② キャラクタータイプを決めると、能力値やHit Point、金貨の枚数などの詳細なデータが表示される。
- ③ さあ、いよいよ出発だ。リザードの塔の外には、傷の手当てをしてくれる病院、疲れた体を休める宿屋、キャラクターのセーブをするための寺院、武器や防具を売り買いする商店などがある。

● これが戦闘シーンだ



どんな怪物と遭遇しても、戦闘シーンの相手はこの恐竜だ。こいつと闘うときのキーの押し方には絶妙のタイミングがあるといわれている。



金をたくさん持っているのは当然だね。ゲームを始めたばかりのころは、とにかく敵と闘い、経験値(E.P.)を上げ、金を貯めることが必要だから、パワーのある戦士タイプが有利かもしれないけれど、ゲームがある程度進んでしまえば、どのタイプも大差はない。

● モンスターと宝箱

キャラクターが決まったら、いよいよリザードの塔へ出陣だ。とにかくMAPを作ろう。何度も試行錯誤しているうちにきつと気がつくはずだ。そう、モンスターや宝物が必ず出てくる場所があるんだ。その場所さえ見つければ

もうこっちのもんだ。宝の箱は開く、開かないを乱数で決めているので、何度でもチャレンジしてみよう。

宝物はすべて役に立つものばかりだが、キャラクタは一度に10個以上の物

を持ってないので、とりあえず不要な道具は塔の外の商店へ行って売り、金貨に替えておこう。

●H.P.を回復せよ!!

最初のうちは、何回か敵と闘って

るうちにH.P.がすぐに下がってくるだろう。H.P.が少ないままだと攻撃力が落ち、敵に大きなダメージを与えられない。H.P.を回復させなきゃだめだ。そのためには、病院へ行くのもよい



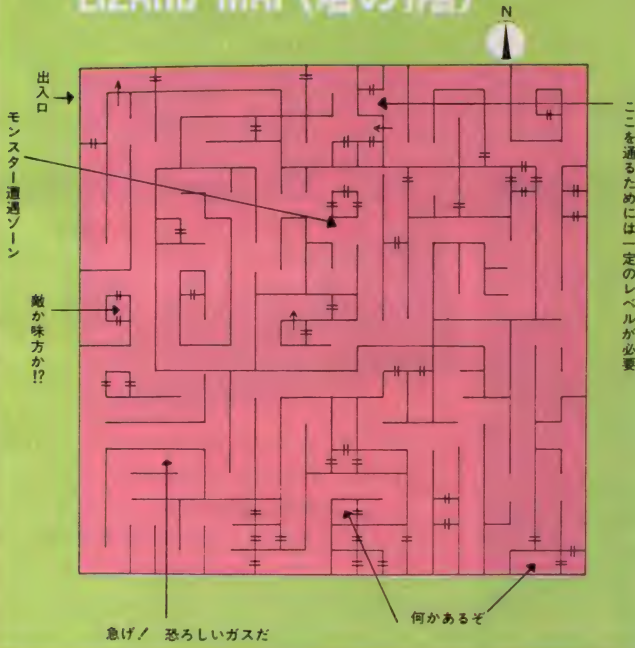
●リザードの塔の怪物たち



リザードの塔の中には、恐ろしい怪物たちがウヨウヨしている。しかし中には、キミに有益な情報をくれたり、キミの傷を癒してくれるヤツもいるんだ。敵か味方が、まず判断しよう。

- ①オーク(ガーゴイル) ②ルートウォーカー(ヒトクイバナ) ③ドクグモ(タランチュラ)こいつの毒には気をつけろ!! ④マホウツカイ(ゲンジュツシ)話しても、攻撃してもメリットがありそうやつだ。⑤ドクヘビ(ビッグスネーク) ⑥ドワーフ(ゴブリン) ⑦シャドウ(ボウレイ) ⑧ガイコツヘイシ(ゾンビ) ⑨ハービー(ロックチョウ) ⑩トウゾク(エビルファイター) ⑪ウルフ(ケルベロス) ⑫ミノタウルス(ヒツメオニ) ⑬キン(バーサーカー) ⑭キョウリュウ(カリオザウルス) ⑮セイレイ 美しい人だなあ……。

LIZARD MAP(塔の1階)



が、最初のうちは宿屋で休んだほうが経済的だ。でもMAPをしっかり作っておかないと、塔の出口へ戻る前に、道に迷ってしまい怪物の餌食となってしまう。「もどるブーツ」や「ひばりのした」などを宝箱から取れば、塔のどこ

からでも寺院の入口へ戻れるのだが、傷を癒すには他にも絶妙の方法があるけれど、それは自分で探そうぜ。

●戦うばかりじゃ能がない

リザードの塔にいるのは悪いヤツばかりではないんだ。こちらがうまく対



前へ進もうと思ってもなぜか押し戻されてしまう謎のX地点。どうしたら前へ進めるのか?

応すれば役にたつ相手も結構いるソ。たとえば、精霊。こいつはとつてもいいヤツなんだ。話しかけるだけで、E.P.を増やしてくれたり、傷を癒してくれたりすることもある。レベルをある程度UPさせてからやってみよう。盗賊や魔法使いも戦わずして、E.P.をくれたり、ためになる情報を教えてくれたりもする。魔法使いは倒すと金貨をたくさん持っているけどね。闇雲に戦う前に相手の特徴を研究することが大事なのだ。



原田功さん

「リザード」をMSXに移植した新連載のプログラマ。



御給尚さん

プログラマ。家庭菜園で野菜を栽培するのが趣味だとか。

ハイドライド

T&Eソフト
カセットテープ 32K ¥4,800
ROMカートリッジ 8K ¥5,800

STORY

ここは妖精の住む王国、フェアリーランド。緑の美しい平和な王国だ。王様の住んでいる宮殿には三種類の不思議な宝石がまつられており、その宝石によって王国の平和は保たれていた。

ところがある日、悪心を起こした人間によって宝石が盗まれてしまい、宝石によって封印されていた悪魔バラリスが目覚めてしまったのだ。

バラリスは国王のプリンス、アンを妖精にしてしまうと、国のあちこちに怪物を放ち、王国を崩壊させた。

バラリスの悪業に耐えかねた勇敢な若者ジムは王国の復興を願って、たった一人て怪物に立ちむかっていった。




●MSX版R.P.G.のスタンダードソフト トップ10に初登場で1位&3カ月連続1位という快挙を成し遂げ、MSX版R.P.G.ブームの起爆剤となつ

た「ハイドライド」。アクションゲームの迫力とアドベンチャーゲームの謎解きの要素を巧みに取り入れたR.P.G.だ。長時間やっても飽きがこないとい

うのは、やはり完成度が高いゲームだからだろう。他のR.P.G.にも多大な影響を与えているこのゲームこ

フェアリーランド鳥瞰図

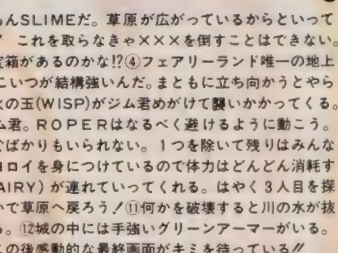
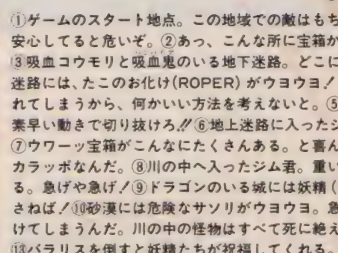



そ、R.P.G.のスタンダードナンバーと言えるんじゃないかな。

●敵は選んで闘おう!

主人公ジム君に関する情報は画面右側のメーターに表示される。上からLIFE(生命力とダメージ)、STR(腕力)、EXP(経験値)の3つだ。敵を倒すことにより、EXPメーターを上げ、経験値を100%以上にすると、LIFE、STRメーターともに10ずつ増し、EXPは100引いた値に戻る。ただし、どんな敵を倒しても経験値があがるわけではない。ジム君のそのときの腕力に

ロールプレイングゲーム
R.P.G.
 に夢中!



①ゲームのスタート地点。この地域での敵はもちろんSLIMEだ。草原が広がっているからといって安心してると危いぞ。②あつ、こんな所に宝箱が! これを取らなきゃ×××を倒すことはできない。③吸血コウモリと吸血鬼のいる地下迷路。どこに宝箱があるのかな!?④フェアリーランド唯一の地上迷路には、たこのお化け(ROPER)がウヨウヨ! こいつが結構強いんだ。まともに立ち向かうとやられてしまうから、何かいい方法を考えないと。⑤火の玉(WISP)がジム君めがけて襲いかかってくる。素早い動きで切り抜ける!⑥地上迷路に入ったジム君。ROPERはなるべく避けるように動こう。⑦ウワーツ宝箱がこんなにたくさんある。と喜んでばかりもいられない。1つを除いて残りはみんなカラッポなんだ。⑧川の中へ入ったジム君。重いヨロイを身につけているので体力はどんどん消耗する。逃げや逃げ!⑨ドラゴンのいる城には妖精(FAIRY)が連れていってくれる。はやく3人目を探さねば!⑩砂漠には危険なサソリがウヨウヨ。急いで草原へ戻ろう!⑪何かを破壊すると川の水が抜けてしまうんだ。川の中の怪物はすべて死に絶える。⑫城の中には手強いグリーンアーマーがいる。⑬バラリスを倒すと妖精たちが祝福してくれる。この後感動的な最終画面がキミを待っている!

あつ敵でなければだめだ。弱すぎる敵では倒してもEXPは上がらない。逆に強すぎる敵ではこちらがやられてしまう。自分のレベルに合った敵を探ることがハイドライト攻略の第一歩と言えよう。

●草原を活用しよう!!

フェアリーランドには、ジム君のための基地というところは特にない。その代わりに、緑の草原(画面上の黄緑の区域)にいれば、ジム君の生命力はそのレベルの最大値まで回復する。地下迷路などを除けば、ほとんどの画面にはこの草原の区域があるから、危くなったらそこで生命力の回復をはかり、こまめに敵をやっつけていこうぜ!!

草原のまったくないところ、地下迷路や墓場などでは、できるだけ敵と闘うことを避け、素早い動きで一気に通

過しよう。もちろんこういう危険な場所へ入る前にはデータをメモリセーブすることを忘れてはいけない。

●宝箱を取るべし!!

どんなに地道な努力を続けても倒せない敵がいたら、それはジム君の腕力が足りないか、あるいは何か道具が必要な場合だ。ハイドライトにはたくさんの宝箱が出てくる。その中には敵を倒すのにどうしても必要な道具が入っている場合が多い。だけど吸血鬼に十字架というように簡単に連想できる組み合わせだけじゃないので要注意!!

ジム君の持ち物の数に制限はないから、取ることでできる宝箱はすべて取ろう。からっぽの宝箱もあるけれど、そんなことにメゲてちゃダメだよ。また、何かを持っていないと開かない宝箱もある。何かが必要なかはわかるよね。



ときひろ
 内藤時浩さん

T&Eソフト 開発部アミューズメン
 トチームリーダー。PC 88版のオリジナル・ハイドライトを作ったスゴイ人。D&DRのルールブックは英語で読破したそう。

●ROM版のパスワード入力方式

テープ版もデータをメモリへロード&セーブできて便利だったが、11月に発売された「ハイドライト・ROM版」は、パスワード入力方式によって電源を切っても、データレコーダを使わずにゲームデータの保存ができるようになった。つまり、何の補助記憶装置も使わずに、ゲームを途中から始められるのだ。


ゲーム中、SELECTキーを押すと、画面上にウィンドウが開かれ、英数11文字から成るパスワードが表示される。これをメモ用紙に控えておいて、次にゲームを始めるときに(もちろん、いったん電源をOFFにした後)、このパスワードを入力すれば、同じ状態から始められるのだ。何日もかけてPLAYするR.P.G.だからこそ役に立つ機能だ。

アウトロイド

マジカルズウ
32K
カセットテープ ¥4,800

STORY

西暦2018年、第二の地球クォーンで人類は、政治、経済、情報通信、生産管理のすべてを中央管制コンピュータに任せ、一見平和な日々を送っていた。ところがある日、東西両陣営のコンピュータが戦争を始め、クォーンは少数の人類を除いて滅亡した。戦いに勝った西側の中央管制コンピュータ(C.C.C)は自らが支配するロボット社会「アウトロイド」を作りあげ、わずかに残った人類を全滅させる指令を出した。生き残りの一人、ラモン・オクダイラはアーマード・スーツに身を包み、クォーンの人類を救うため、C.C.Cを破壊するべく立ち上がった。



●MSX初のオリジナルR.P.G.

ここ1年のうちに、MSXにも多くのR.P.G.が登場したけれど、残念ながら(!?)その多くが移植版。MSXにもオリジナルのR.P.G.があったらなあと思っていたキミにピッタリのソフトがこの「アウトロイド」だ。中世の騎士が怪物ウヨウヨの世界を冒険して、城にたどりつくといういわゆる「剣と魔法」の世界だけがR.P.G.ではない。M

S X初のオリジナルR.P.G.は全く新しいタイプの未来派R.P.G.なのだ

なにしろゲームのフィールドがメカニックというよりも、ほとんど記号化されているという感じなのだ。最初にマニュアルとにらめっこしないと、どれが自分の基地なのか、どれが敵の罠なのか区別できないよ。「スターウォーズ」の宇宙船をイメージしてデザインされたというフィールドは画面の下

に表示される英文のメッセージと相まって、カッコいいSF映画のヒーローの気分になれることうけあいだ。

●ボディパーツを集めよ!

他のR.P.G.と同様、このゲームも最初のうちは何をやってよいのか迷ってしまう。R.P.G.の攻略法の基本に「経験値アップが当面の課題」と書いたが、「アウトロイド」において経験値に相当するものは、オクダイラが装着するボディパーツだ。

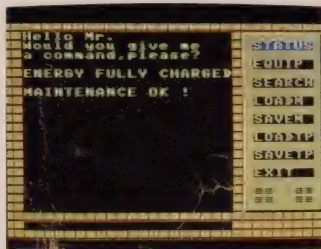

オクダイラがゲーム開始時に装置しているのはアーマードスーツX X - 85だけだ、これはボディパーツとしては最低の機能しかない。より機能の優れたパーツを手に入れることによってO.P(攻撃力)やD.P(防御力)の上限を上げてゆくのだ。

ボディパーツはヘッド、ボディ、フット、アームの4つの部分に分かれている。ヘッド部分はマップを見たり(VIEW)、敵のタイプや強さを探知したり(SENCE)するSEARCH機能をもつ。ボディ部分はD.Pに關与するバ

ーツで、高性能のものをつけるとそれだけD.Pの上限がUPするのだ。フット部分は移動のスピードを、アーム部分はO.Pをそれぞれ担当している

●各種装置は最少限に

従来のR.P.G.の宝物、道具のたくいは「アウトロイド」においては各種の装置やアタッチメントに置き換えられている。魔法の杖を使って川を渡るように、水上用ホバー(WHE)を使って水面上を移動する。吸血鬼の攻撃を十字架で防ぐのと同じように、地面からの電撃攻撃をINSULATOR ATTACHMENTで防ぐ



①

②

①&② 危くなったらメインベースへ戻ろう。エネルギーを満タンにしてくれるし、ボディパーツのメンテナンスが可能。O.PとD.Pをその時点での最大値にまで回復させることができるんだ。どんなに遠い所へ出かけて行って帰路に危険があっても、戻る価値のあるベースだ。
③ 敵と戦わねばならないときは、敵の動きをよく観察し、こちらからは敵が撃てるが、敵は撃つてこないという死角を見つけよう。敵の動きには一定のパターンがあるんだ。オクダイラが撃つレーザーガンは弾(?)が一旦消えてからでないと次の弾が出ないので接近戦が有利だ。



③

●これが門外不出(秘)マップだ



ゲームデザイナーによるアウトロイド全マップをMマガがスクープ!! 中央のMがメインベースだ。

ツイ。なにしろ、ヘッド、ボディ、フット、アームのフライングユニット各パーツとフライングプログラムの計5つを集めてフライングポートまで行かなければならないのだ。

だけど、パーツを集めるのに苦労した分、飛行機に変身できたときの喜びは大きいはずだ。頑張るっきゃないね。

●C.C.Cを破壊せよ!


飛行機に変身できるようになったら、もうこっちのものだ。SENCERで全地域を把握して、今まで行けなかった場所に飛んで行きBARRIER RELEASER(BR)を手に入れるんだ。これさえあれば百人力。すべての地域へ行けるから、なるべく

強いパーツをオクダイラに装着させる。後は爆弾を手に入れ、最終のターゲットであるC.C.Cを破壊するんだ。

●R.P.G.の基本を遵守すべし


手順だけを並べてみると簡単そうに見えるかもしれないけれど、そんなことはない。「アウトロイド」はR.P.G.の中でも難易度はかなり高いんだ。生

●サーチ機能でマップ作成



高性能のヘッドパーツを装着することによって全マップをサーチできる。VIEWとSENCERを活用すれば全エリアのマップをいっぺんに作成することができるんだ。

ただし、あまりむやみに物を取りすぎると失敗する。持てる物には限りがある。装備は必要最小限にしよう。




奥瀬純一さん

ゲームデザイナー 日本酒(地酒)と焼き物を集めるのが趣味だとか。マニュアルのストーリーも作成。

●ゲームフィールドを広げる

ゲーム開始時に持っているアーマードスーツだけでは動ける区域はたかが知れている。とりあえずの目標は、オクダイラが動ける範囲を広げてやることだ。それにはまず、WHEを取って水上を自在に移動できるようにしてやることだ。敵の攻撃を受けることも少なくなるし、今まで行けなかった所へ簡単に行けるようになるんだ。格段に楽になることうけあい。これがゲームの第1のヤマ場なんじゃないかな。


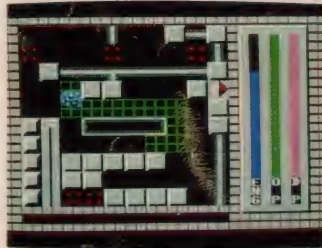

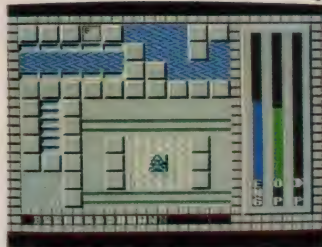

その次の目標は飛行機に変身できることになることだけど、これが結構キ



石沢孝男さん

プログラマ 趣味もコンピュータという真面目な人。特技は人の作ったプログラムのバグ探しだ。

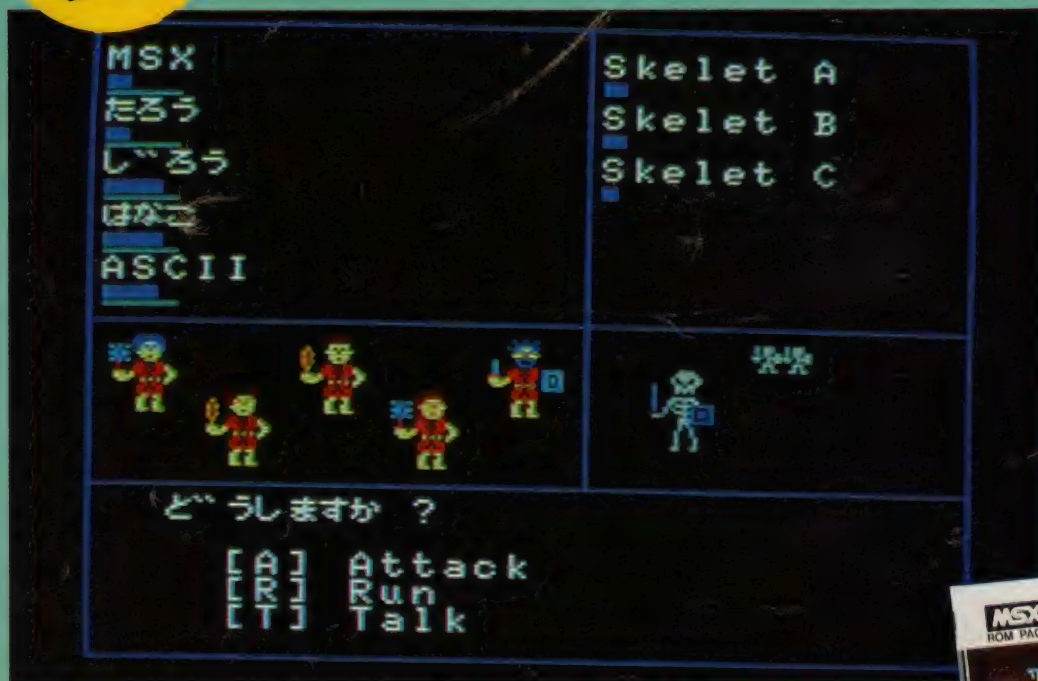
半可な気持ちでやってたら、オクダイラはすぐに死んでしまう。危くなったら無理せずメインベースへ戻ること、こまめなセーブを心掛けること、MAPをつくることなどR.P.G.の基本的戦法を守り、気長にチャレンジしよう。



- 1 水上用ホバー(WHE)を使えば水の上でも楽チンで進んじゃう。
- 2 フライングポートで飛行機に変身。
- 3 空中レールに乗るにはSRA(SPACE RAIL ADAPTER)が必要だ。
- 4 MSE(MAGNETIC SUSPENDI DEQUIPMENT)を手に入れて電磁プレートの上も歩けるようにする。
- 5 C.C.C.に爆弾を仕掛けるの図。

ザ・ブラックオニクス

BPS / アスキー
8K
ROMカートリッジ ¥6,800



STORY

謎の宝石、ブラックオニクス。誰でもひとたびこの宝石を持った者は永遠の若さと莫大な富を得ることができるといふ。その噂を聞いたキミは、呪われたウツロの町へやって来た。町に古くから伝わる伝説によればブラックオニクスは町はずれのブラックタワー(暗黒の塔)のどこかに隠されているといふ。しかし、そこへ行くにはさまざまな試練を乗り越えなくてはならないのだ。町の中央にある廃墟の中に塔に通じる秘密の地下道があるらしい。多くの勇士たちがそれを聞いて、廃墟に入ってしまったが、いまだに誰一人として戻ったものはない。さてキミは……。

●R.P.G.のバイブル




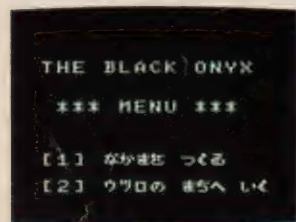
日本におけるR.P.G.のバイブル的存在であった「ブラックオニクス」がついにMSX版で登場だ。R.P.G.の伝統を踏まえた正統派コンピュータR.P.G.がついにMSXユーザーにも楽しめるようになった。D&D®から脈々と続くR.P.G.の伝統を受け継ぎながらも、簡略化されたルールにスピーディ&スリリングなゲーム展開は、「ブラックオニクス」ならではのものだ。

このゲームの第一の特徴は、キャラクターを1人だけではなく、5人まで連れていくことができるということだ。自分で5人全員を作ってもいいし、冒険の途中で出会った人を仲間に加えてもいい。怪物のように一目で敵とわかるやつはいいけれども、敵か味方か一見区別できないやつも出てくる。キミの対応しだいで、ゲームの物語は全然違ってくるんだ。最強のパーティをつくるためには出会いを大切にしなければ

よい勇士を探すときは酒場や宿屋などの人のよく集まるところに行けばいいんじゃないのかな!?

●キャラクター作りのコツ

ゲームを初めてプレイするときは、ウツロの町へ入る前にキャラクターを作る。まず名前を決めてから、頭と胴体をそれぞれ選んで組み合わせる。すると乱数に



- ① [1]で仲間をつくるときは、多くの勇士をつかって優秀なやつを選ぼうぜ。
- ② 頭と胴体を選ぶ。キミのセンスが試される!?
- ③ 3Dの迷路を進めや進め!!
- ④ こいつらとは戦うきゃないわ。
- ⑤ 医者へ行って生命力を回復しよう。
- ⑥ 武器はすごく高いものもあるけれど、最初のうちは安いやつで我慢しようぜ!!

よってキャラクターの Hit Pointが決まるのだ。とりあえず最初に使った5人のキャラクターで始めてもいいが、少しでも有利にゲームを始めたいという人には妙手がある。ゲームに使用できるキャラクターは5人までだが、テーブルには何人でもキャラクターを記憶させることができるのだ。テーブル上にキャラクターをたくさん作っておいてから Hit Point の大きいキャラクターを選べば、強力な仲間を組むことができる!! 酒場や宿屋などをうろついて仲間を探そう、この方がずっと手取り早いゾ。

●ブラックタワーの怪物たち



- ①A Lion なんてったって百獣の王。心して戦おう。
- ②B Aztec ヤリを持った南米の土人。わりと弱い。
- ③C Skelet ガイコツ戦士。しつこいので要注意だ。
- ④D Goblin オノを持った緑の鬼。恐れることはない。
- ⑤E Wolf 地上に出現することもあるが、臆病者だ。
- ⑥F Kobold 集団行動が好きで弱虫毛虫の緑鬼。
- ⑦G Zombie 決して逃げない不気味な化物だ。
- ⑧H Bat 必ず集団で現われる。弱くて話にならない。
- ⑨I Kraken コイツは強くて死にそう。生命力最大。
- ⑩J Demon とにかく攻撃力が高い。要注意怪物だ。
- ⑪K Giant 攻撃力が最大の巨人。殺されるなよ!

ロールプレイングゲーム
R.P.G.
に夢中!



齊田英一さん
アスキーHSP (ホームウェアプロダク
ツ) 第2プロジェクトチーム ミラージュ
ユでドライブするのが好き!

ることを忘れずに

データは勇士を一人一人別々にセーブする。武装度、レベル、経験度、姿などあらゆる情報が記憶されるのだけれど、次に呼び出すときには注意しなければならない。最初の勇士は優先的にセーブされた場所に戻るのだが、残りの勇士(2~5人目)は1人目と同じ場所でセーブされていないと、それぞれがセーブされた場所まで戻らなければロードできない。セーブした場所は必ず覚えておこう。

敵が複数の場合、どの勇士がどの敵に攻撃するかを選ぶことができる。その際注意してほしいのは、一人の敵に集中攻撃するのは決して得策ではないということだ。勇士が4人で1人の敵を攻撃したとする。もし戦闘中にその敵が死んでしまったら、死んだ敵に対して続けて攻撃していることになってしまう。攻撃は分散させるべし。

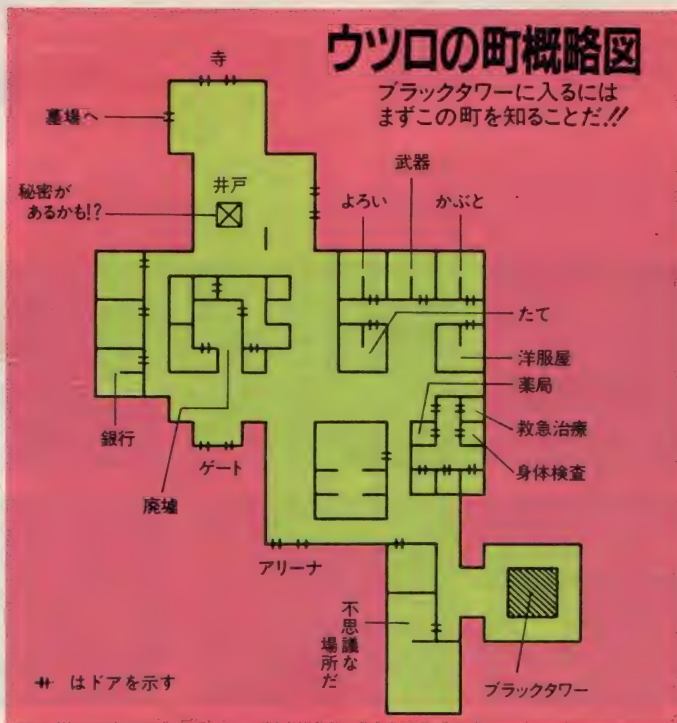
●続編はキミたちのハガキがほしい!!
ウツロの町には、TEMPLE、ARENA、GATEなど、今は入れないが、シリーズの続編の舞台への入口が用意されている。キャラクターが魔法を使えるようになるというシリーズ第2弾「ファイヤークリスタル」もアスキーHSPで移植を検討中だ。ファンレターを出せば発売してくれるかも!?

●戦うか、逃げるか。それが問題だ

ウツロの町、ブラックタワーなどでモンスターや他の勇士に出会ったら、Talk(話しかける)、Attack(先制攻撃をしかける)、RUN(逃げる)の3つの行動が可能だ。


おもしろいのは、話しかけた時、相手が善人か悪人かで全く反応が違うのだ。善人だったら仲間に加えることもできるが、悪人だったらいきなり攻撃されてダメージを受けてしまう。だからといって、話しかけもせず、いきなり攻撃をかけて善人を殺してばかりいると、あとでバチが当たるのだ。善人と悪人を見分ける力を養おう。

キャラクターがまだ充分に成長しておらず、戦っても勝ち目はないと思ったときは逃げてもいい。ただしいつも成功するとは限らない。まわりが壁に囲まれていると失敗する可能性が高いから注意しよう。やられてしまうかもしれないけど、これも経験だ、戦ってみようというときにはデータをセーブす



ドラゴンスレイヤー

スクウェア
16K
ROM ¥5,200円



STORY

この世界では、プレイヤーが楽しみ方を創造していくことが可能です。つまり、現実の世界のような、与えられた1つの目的を達成するために努力するという単一目的指向型の楽しみ以外にもゲームを楽しむ要素があるので、マニュアルにあるとおり、ドラゴンスレイヤーでは、ストーリーを幾通りも創り出すことが可能。基本的な筋立ては、次々と攻めてくる二十数種類に及ぶ敵をやっつけ、三つ首のドラゴンが守る伝説の4つの王冠を持ち帰る、というもの。ドラゴンをやっつけても、またそこから新たな冒険が始まるのだ。

9月号のソフト・レビューで紹介した「ドラゴン・スレイヤー」。今回はROM版での登場だ。テープ版とキャラクターのデザインや迷路の構造が少し違っているが面白さはもちろん相変わらず

アクションとアドベンチャーの要素がミックスされているこのドラゴン・スレイヤーも多くのR.P.G.がそうであるように、力が弱いうちはまったくつ

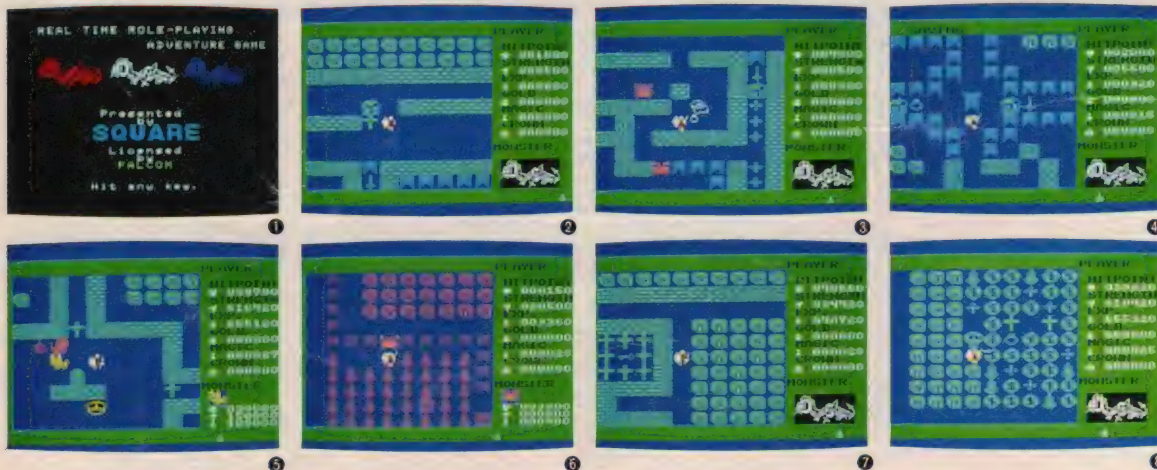
まんない。取りあえず、しなくちゃいけないことは、HITPOINTをかせぐために必要な剣を手に入れること、であるしかし、これだけでは敵にはほとんど歯がたたない。パワーストーンを家持ち帰れば強くなるらしいことはわかっているし、指輪を持っていると有利らしいこともわかるのだが……

プレイヤーが初めにぶつかる課題は

パワーストーンをいかにして手に入れるか、だと思う。これについては、手取り早く手に入れる方法のヒントが下の画面のどれかに隠されているぞ。ちょっとだけヒントを教える



初歩のドラゴンスレイヤー



ここに紹介した8つの画面のどれかに、最初のワーブゾーン近くのウロウロしながら困り果てているキミの目の前がバツ！と開けるような重大な秘密が隠されている。そうGOLDなんか、いくらたくさん捨っても焼石に水。猫に小判よりもお役立ちに違いはないが、それよりも、パワーストーンを家持ち帰らないことにはお話にならないだ。STRENGTH(攻撃力)を高めてはね。GOLDはいつでも一度に拾うことができるし家を通すだけでOKだけど、パワーストーンは1つずつしか持てない。そして家に着いたらSPバーを押して置くこと。でないともSTRENGTHはアップしない。十字架を使えば、敵を閉じ込めることもできるから、この技も有効に使う。宝箱を開けるためには鍵が必要。どうすれば手に入るかな？

うことがポイントだ

ただ、このゲームの場合、初めの試行錯誤が長ければ長いほど、魔法が使えるようになったとき、新しい敵をやっつけられるようになったときの喜

魔法のひみつ



4

EXPERIENCE(経験値)が一定の値に達すると魔法が使えるようになる。すべての魔法を有効に使うには、ドラゴン攻略は絶対に不可能。使える魔法が増えていく喜びは、ドラゴン・スレイヤーの醍醐味のひとつと言えよう。

画面①→RETURNキーを押すと画面右側に魔法のメニューが出てくる。SPACEキーで選び、RETURNキーで実行。[]内に表示されているキーを直接押しても実行できる。

画面②→MAP。赤系→敵、白系→壁、青系→ワープゾーン、緑系→GOLD、指輪、魔法のツボなど取って得になるもの、黄色系→宝箱、という具合に色分けされている。この地図だと画面右下のほうにドラゴンがいるのがわかる。

画面③→FREEZE。自分の回りの敵を凍らせる。一度凍ったら溶けないから、道をふさぐことになることも。じゃまなときは攻撃すれば消えます。

画面④→FLASH。閃光で敵にショックを与え、敵の動きを止める。大量殺戮が可能となる。他にJUMP、RETURN、BREAK、FLYといった魔法が使える。BREAKは魔法を消費しないが、へたに使い過ぎると泣きを見るぞ!!

びも大きい。横着せずに地道に努力しなさいね

お次は上級者向けの得情報。十字架を使って囲いをつくり、その中に大切なもの、たとえば鍵とかパワーストーンとかを入れておけば、どろぼうお化けに盗られない。また、お化けを十字架の囲いの中に閉じ込めてしまうことも可能、かなり難しいワザだけど。十字架は他にも便利な使い途がたくさんあるから工夫してみよう


ある段階までいくとEXPERIENCEやSTRENGTHを吸い取ってしまう敵が現れる。この頃には手近の宝箱はもうすでに開けつくしてしまっているし……パワーストーンがどっかに落ちてないかな、ということになる。実はパワーストーンを増やす方法があるので



上岡啓二さん

MSXへの移植を担当した上岡さん。初めてドラゴン・スレイヤーをやったときは、1面めをクリアするのに3週間かかったそうだ。

ドラゴン攻略法



7

すよ。宝箱を開けるとき、8歩あるくとパワーストーンが出てくるようになってから、2つの宝箱の上を行ったり来たり8歩めに開ければパワーストーンが!というわけ。でも、これもうまく8歩めが閉まっている宝箱の上に来よう数えながらやらないと、7歩ぶんの歩みが無駄になるから気をつけなさいね

ドラゴン・スレイヤーは敵のキャラクタの可愛らしさも評判だ。どうしてあんなに可愛らしいのかというと、キャラクタ・デザイナーが若い女性だからなんだって。プログラマの上岡さんは、とくに黄色い「いぬ」(キツネではないのだそうです)が気に入るとのこと。敵は全部で28種類。10匹を越えると4~5匹ごとにぐっと強い敵が現れる。お墓の近くでFLASHを効果的に使ってやっつけよう


また死神を利用するとワープゾーンを移動させることができるし、他にも



↑スクウェアの開発室。一人づつブースに区切られている。



↑上級テクニクをいろいろ教えてくれた今井さん。



8

STRENGTHが45~50万点くらいなければ、ドラゴンはやっつけられない。ドラゴンはワープゾーンに囲まれているから、FLYでワープゾーンを飛び越えよう(①)ななめから攻撃しないと(②)のように火を吹くぞ。ドラゴンを倒すと王冠が現れ(③)王冠が飛び散って画面がゆれる(④)。

ロールプレイングゲーム R.P.G. に夢中!

隠しコマンドがありそうよ

さて、ここまで1面めについて話を進めてきたが、ドラゴン・スレイヤーは6面まである。基本セオリーは同じだから、比較的簡単な(!!)1面めじっくり研究して次の面に進もうね

データのSAVE・LOADについて

テープ版には無かったSAVE、LOADの機能が、ROM版には付いている。それぞれの面をクリアすると画面に出るPASSWORDを打ち込めば、その次の面から始めることができるが、とりあえず、1面めをクリアしないことには話は進まないわけで、この1面めをクリアするのがたいへんだよねえ。はっきり言って、1面めをクリアできたら、あとはもうコワイもんなしよ。でもないか。まあ、そういうわけで、皆様の強いご要望にお応えしまして、テープ版に次いで発売されたROM版ではデータをSAVEできるよ、こっそり改良がなされていたのである。この極秘情報をキャッチしたMSXマガジンは大胆にもここに、その方法を発表しよう

①データローダおよびカセットテープを用意することは、まず言うまでもない。

②そして、SAVEしようとするとき、魔法のツボを持っていることを確認しよう。魔法のツボを手に入れることのできないような人は、SAVEをするなんて10年早いぞ。顔を洗って出直さない。

③ RETURNキーを押して魔法のメニューにし、SPACEキーで移動して、「PASSWORD」に合わせる。魔法が使える経験値に達していなくても大丈夫。SAVE、LOADはできます。でも、経験値が1,000以下のキミ。まだまだ先は長いぞ!!

④ SHIFTキーとRETURNキーを同時に押すと、画面左上に「SAVING」と表示され、SAVEが始まる。完了すると画面は自動的に元に戻る。LOADはCTRLキー+RETURNで。LOADの場合も、もちろん魔法のツボがなければだめです。

さあ、ネコちゃんをやっつけることができなくて困ってるキミ。データをSAVEしよって、ドラゴン目指し、再挑戦しようぜ!!

ファランクス

エニックス
32K
テープ¥3,800

STORY

時は紀元前400年代の末期。ところ
はエーゲ海の南に浮ぶ島ZONA（ゾ
ナ）。パンパイアが地底に眠るドラゴン
を呼び覚ますと、島中に悪霊たちが現
れた。島民に犠牲者が続出し、島から
アテネへ救援を求める使者が送られる。
アテネでは勇者を募り、その中から3
人の強者がゾナに派遣された。3人の
使命は力を合わせて悪霊たちの親玉で
あるところのパンパイアをやっつけて、
島に平和を取り戻すことだ。パンパイ
アは島にある古城のどこかにひそんで
おり、城にたどりつくまでにはたくさ
んの悪霊が行く手をはばもうとしてい
る……。



MSXのゲームのなかでは、今のと
ころ唯一と言ってもいい正統派R.P.G.
がこの「ファランクス」である。敵は
全部で25種類。それぞれ攻撃方法を考
えないとやっつけることはできない。
勇者はKNIGHT(騎士)、WIZARD(魔法
使い)、CLERIC(僧侶)の3人だ。騎士
はパーティを先導し、悪霊の力をチェ

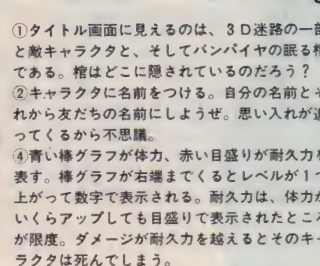
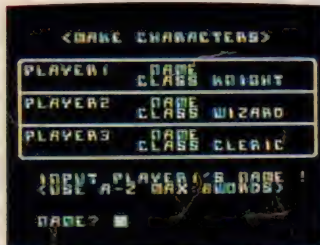
ックする能力を持っている。魔法使い
は魔法の呪文によって、悪霊に大きな
ダメージを与えることが可能だが、魔
術書を手に入れないと使うことができ
ない魔法もあるし、魔法を使うと自分
もダメージを受けてしまう。僧侶は聖
なる祈りでメンバーを守る。すべての
祈りの効力を発揮させるためには、水

晶玉を手に入れなければならない、
祈りの種類によってはダメージを
受けることになる。島の中には街
があって、武器やよろい、食料を

最初の敵 "ゴブリン"



START




- ①タイトル画面に見えるのは、3D迷路の一部と敵キャラクタと、そしてパンパイアの眠る棺である。棺はどこに隠されているのだろうか？
- ②キャラクタに名前をつける。自分の名前とそれから友だちの名前にしようせ。思い入れが違ってくるから不思議。
- ③青い棒グラフが体力、赤い目盛りが耐久力を表す。棒グラフが右端までくるとレベルが1つ上がって数字で表示される。耐久力は、体力がいくらアップしても目盛りで表示されたところが限度。ダメージが耐久力を越えるとそのキャラクタは死んでしまう。

- ④カーソルキーで移動していくと、バツと敵が現れる。ゴブリンは弱いのでここで視覚よくレベルをアップさせよう。
- ⑤敵を倒すと、必ずBOXを残す。

買うことができる。PUBではパート
ンがいろいろな情報を教えてくれる。病
院やホテルでダメージを回復すること
も大切だ。キャラバンがやってきたと
きは食料やヒットポイントを買うこと
もできる。また、魔法や祈りの効力は
天候に左右されるし、島のどこかに隠
されているアイテムを使わなければ倒
せない悪霊もいるし……。

とにかく、頭を使わないと先へ進め
ない。街ではヒットポイントを回復さ
せるのが有利か、それとも食料を確保
すべきか、はたまたよろい武装する
のが良いのだろうか。悪霊が出て来て
もむやみに攻撃すべきではない。天候

TOWN&CASTLE



街を有効に利用しないと勝利はあり得ない。街を見つけたら、その周りで戦闘をくり返して金貨をたくわえよう。
 ⑥は街の内部に入ったところ。⑦⑧⑨は街の周辺の画面。島には3つの街がある。また、お城には重要な秘密が隠されている。4つの城のうちバンパイアの潜むのはどの城だろう。
 なお、画面写真は街も城もゲームの進行に沿った順に並んではいません。



を確認し、3人のレベルを確認し、悪霊の弱点を見抜き…逃げるが勝ちの悪霊もいるし、弱いことがわかっている悪霊であれば、レベルの低い者と戦わせてレベルアップさせる、といった具合。かなり本格的でしょ。だからと言って気おくれすることはありません。初心者には全く歯が立たないなんてことはないから。もちろん“通”もうならせる出来栄え。これで3,800円はかなりお買得だと思うよ。

3人の勇者は、とある街のそばから冒険を始める。まず街に入ってPUBのバーテンから情報を聞き出そう。お金が残ったら、騎士に剣を持たせると有利だ。

さて、上の図はゾナ島の全貌だ。ただし、画面に表れる方向を向いていな


いよ。動き回りながら、自分が地図のどの位置にいるのか、どっちが北か調べよう。街の位置やお城の位置もチェックしとくと便利だ。

街を出て少し歩くとゴブリンが現れる。こいつは、魔法使いのファイヤーの術でほとんどやっつけることができる。ファイヤーは、雨が降るときはその効力を十分に発揮することができる。悪霊から逃げるときは、雨降りのときのほうが、有利である。悪霊

●死ぬのは奴らだ!




ロールプレイングゲーム R.P.G. に夢中!



富永和紀さん
 作者の富永さんの本職は雑誌の編集。おもしろいR.P.G.をやりたいので自分で作ってしまったのだそう。現在、ファンタックスIIを製作中。

望月敬三さん
 ファランクス制作スタッフの1人、株エニックスの望月さん。「入門者にもわかりやすく、かつ簡単には終わらない、誰もが満足できるゲームです!」

●ダンジョンへ入ったぞ



迷路は3D表示。MAPを作りながら進もう。扉のなかには開けてはいけない危険なものもあるから、こまめにデータをセーブしながら1つずつチェックしよう。

を倒すとBOXを残す。この中には金貨が毒が入っている。毒にやられると初めのうちはひとたまりもないから、必ず中を確かめてから開けるようにしよう。このゴブリンの現れるエリアで、レベルを“8”くらいまで上げておかないとなかなか先へは進めない。

突然強い悪霊にスキをつかれたりすると苦労は水の泡。まめにデータをセーブすることが大切だ。セーブしたうえで新しく現れた悪霊にはどの手がいちばん有利かいろいろ試してみよう。

魔術書と水晶玉と銀の弓矢を手に入れることができたなら、目指すはバンパ

イアのいる迷路。最後の城は港から船に乗っていかなくてはならない。港の位置は、MAPをじっと見つめればわかるはず。港に着くと画面に船が現れる。迷路は3つのレベルに分かれていて、開けてはいけない扉もあるから、MAPを作りながら慎重に進むことが鉄則だ。開発スタッフの1人である望月さんも、迷路はMAPがないとお手上げだと言ってたから、これはなかなかの難関であることは確かだよ。迷路内はアドベンチャーゲームの要素も持っており、アイテムの使い方の順番も考えながら行動しよう。

左から、バット、オルグ、オクトパス、スケルトン、スパイダー。敵のキャラクタは他に20種類。どの戦法が有利か、キャラクタのイメージでいたい見当がつく。無駄なダメージを受けないように、戦うときは十分に作戦を練ろう。

カレイジアス・ペルセウス

コスモスコンピューター
32K
テープ¥4,800



STORY

南の海に浮かぶその島は、マイア、ケレーノ、アステロベという美の女神の住む平和な花園だったが、妖魔ゴルゴン一味の侵略により魔の島と化す。女神たちは花園の住人に12星座を託し、助けを求めに出ようとするが、ゴルゴンに発見される。その怒りは女神たちを岩に閉じ込め、花園の住人たちの悲しみの声はやがて天界の大神ゼウスの元へ届く。ゼウスは勇者ペルセウスを呼び、美の女神を助け魔の島を元の平和な花園に戻すために南の島へと向かわせた。女神アテネと伝令の神ヘルメスから聖なる楯と剣を授けて……。



リアルタイム・RPGの元祖とも言える「カレイジアス・ペルセウス」。ユニコーン、ペガサス、お化けガニなど、ギリシャ神話から題材を取ったというキャラクタが魅力的だ。アドベンチャーゲームの要素も持ちつつ、これだけ手ごたえのあるRPGに仕上がっているのに加えて、グラフィックスも美しい、と三拍子揃ったスグレモノソフトなのである。

弱い敵を順にやっつけて、攻撃力と守備力を増し、敵が閉じ込めている星占いに出てくる12の星座と3人の女神を助け出す。ルールはいたって単純。カーソルキーあるいはジョイスティックで勇者ペルセウスを動かし敵をとらえたら[SPACE]キーあるいはトリガーボタンで攻撃するだけだ。ペルセウスよりも弱ければ敵は消滅し、ペルセウスの攻撃力、守備力が劣っていれば生命力を吸い取られてしまう。中には、一度消滅しても復活する敵がいるから注意しよう。星座や女神を閉じ込めている敵をやっつけると、画面に助け出した星座もしくは女神の絵が現れる。たとえば、一番弱い敵である「ナイト」のどれか1人は水がめ座を閉じ込めてい


る。たくさんいる「ナイト」のうちどの「ナイト」が閉じ込めているか、やっつけてみないとわからない。サソリや山羊やケンタウロスあたりも星座を閉じ込めていそうぞ。女神を閉じ込めて

いるのはどいつだろう？
敵は海にも地上にもいるが、それぞれ自分のエリアを持っており、決められたエリアから移動することはない。ただし、1つの敵のエリアは1カ所とは限らない。地上の敵は画面の中を自由に動き回るけれど、ペルセウスは苔が生えていたり赤い肌を見せていたりする岩の上を通ることはできないので、敵を上

START



プログラムのロードが終わると出てくるのが上の画面。左下に見える数字を選んで、誕生日を入力する。下はメニュー画面。左上に見えるツボは、助け出した水がめ座だ。



地道な努力が勝利を呼ぶ



敵は強いのも弱いのも、順に出てくるわけではない。弱い敵からやっつけていかなくてはならないが、たくさんいる敵のどれが弱いかわからない。まず、一番弱いのは水色の“ナイト”。ナイトをある程度まで退治して攻撃力が増すと、次の敵“ユニコ”を倒せるようになる。それ以上強い敵については、一戦交えて強さを確かめてほしい。戦う前にデータをセーブすることを忘れずにね。敵を倒す順番は変えようがなく、次に倒せる敵に狙いを定めたら、そいつを集中的にやっつけて攻撃力を貯めよう。



上野安久さん

上野さんはコスモスコンピューターの社長さん。RPGは好きだけど、文字入力するのはいや。上野さんの面倒くさがりやの性格がカレイジラス・ベルセウスを生んだ？

左の図はマップの一部。

初めのうちは、敵を倒すことは後まわしにして、マップ作ることに専念しよう。島の中を生命力の続くかぎり動き回り、どの敵がどこにいるのか、道はどのようにつながっているのか、ワープゾーンの位置、といったことをチェックしながら、マッピング。マップを正確に作っておかないと、同じ道をぐるぐる回ったり、強い敵に囲まれて身動きがとれなくなったり、という不幸に見舞われる。マップなしに、ベルセウスの勝利はない。



ロールプレイングゲーム R.P.G. に夢中!

✓手につかまえるにはちょっとしたコツが必要だ。そのかわり、と言ってはなんだが、ワープゾーンがあり、ワープすることが可能。

海の上はイカダを使って自由に移動できる。しかし、海に住んでいるお化けガニはものすごく強いので、慎重に動かないとあぶないぞ！ また、危険を避けんがために陸に近寄った位置で移動を続けるとイカダが座礁してしまうことがある。イカダが使えなくなったりしたら、戦局は非常に不利。気をつけてほしい。とはいえ、ここだけの話だけどどうもイカダはもう1漕あるらしいぜ。念のため言っとくと、湖にあるイカダ以外にもう1漕、だよ。

カレイジラス・ベルセウスの必勝法は、胆念なマッピングとまめなデータのセーブ、これに尽きる。いちいちテープにセーブしなくても、メモリにセーブできるから、新しい敵と戦うときは必ず事前にセーブしておこう。また、メデュウサ(髪が蛇でできている魔女)は後ろからのほうがやっつけやすいし、お化けガニは海から出てくる瞬間に攻撃もかけたほうがよい、ということも覚えておこうね。

生命力を増やす“命の鐘”は最初から数が決まっている。戦わなくとも生命力は時間が経つと減ってしまうから効率的な戦闘を行わない限り勝利への道のりは遠いぞ!! 女神が勇者の助けを待っているんだ。健闘を祈る。

敵キャラクタの一部



ナイト



山羊



牡牛



ペガサス



怪魚



サソリ



ケンタウロス



ハイパー



ユニコ



ミナウロス

アルカザール

(株)ポニー
 ©1985 Activision, Inc. All rights reserved.
 8KB以上
 ROM ¥4,800

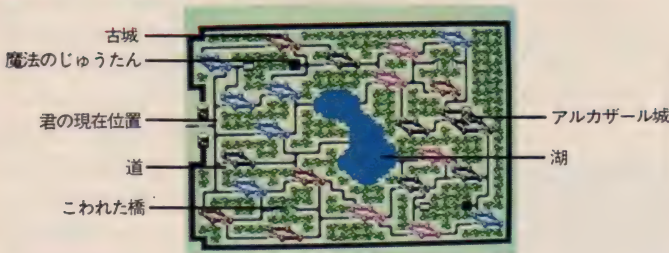


STORY

過去、何人もの探検家たちが謎に包まれた「ALCAZAR城」を目指し、そして消えていった。その地方は、いくつかの古城が点在し、深い森に囲まれ、湖が行手をはばむという複雑な地理になっている。アルカザールにはいくつかの城を探索してさまざまなモノを手に入れなければならない。これらの城での探索は経験となり、目的地アルカザールに着いたときに役立つヒントとなる。キミは、アルカザールの謎を解き明かした初めての探検家となるために、数多くの危険と罠とが待ちかまえているミステリアスな迷宮の中へ、勇敢に立ち向かって行った!



地図の見方



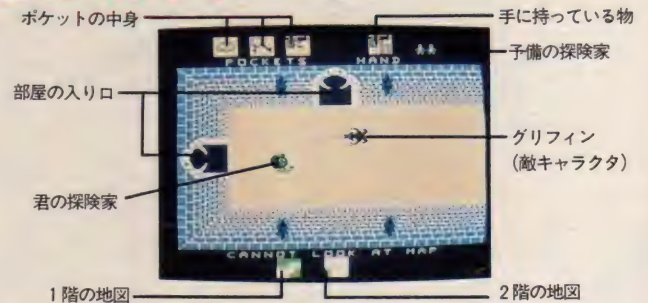
リアルタイム、アクション、アドベンチャーの要素が盛り込まれたR.P.G. 「アルカザール」は、米アクティビジョン社で制作されたアメリカでヒットしたものの。作者のTom Loughry氏は、アルカザールを征服するためのヒントを、次のように与えてくれている。「まず、いくつかある古城の内部をよく覚える。入口(出口)の位置、青の城には何が落ちていたり、どのアイテムがどの敵に有効か、自分にとっても敵にとっても危険な落とし穴に敵を落とす方法。このゲームにはいくつかの法則があるので、とにかくそれを見つけること」。このゲームの目的は、いくつかの古城を探索した経験を生かして、最後の目的

地アルカザール城の中に入り、王位の部屋へ通じる道を見つけて伝説の王位の座にすわることだ。手掛かりになるのは、マップよりもそれぞれの古城の内部構造のほうにある、といえる。

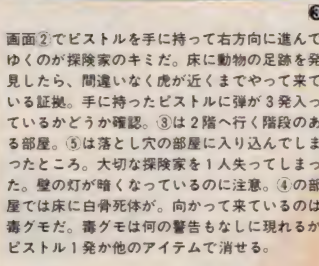

マップ画面には、壊れた橋が見える。これは、途中の古城でロープを手に入れば渡ることができる。また魔法のじゅうたんを上手に利用するものテクのひとつ。このとき、リングを持っていれば、湖をはさんだ反対側の黒い四角へワープできる。

では、重要な古城の中を説明しよう。マップ画面で城の中へと進むと、スクロールなしでパッと部屋の中に入る。いつ敵が目前に現れるかもしれない

お城の中



解法のヒント





魔法のじゅうたんが古城内の所々にある。これの上を歩くと、一瞬のうちに違う部屋へワープする。行き先はそのたびに違って、いきなり敵の前に移動することもある。敵に追われているときはこれを使うと便利だ。上を歩きたくないときは、部屋の隅を歩けば大丈夫。



落とし穴の部屋が近くにあると、急に壁の灯が暗くなって警告する。そのときは、次の部屋に入るスピードをおとそう。万が一、落とし穴の部屋⑧になっても手前で止まって引き返せる。⑨に出てきたのはオイルミバと巨大蠅。床の黒い油の跡とうるさい羽音が警告だ。



地図の中の黒い城には必ず捕われた探検家がいる。探検家が捕われた身になっているということは、牢番がいるということ。部屋の中で拾える武器アイテムは、できる限り補充の態勢でのぞめ。牢屋は奪った鍵を使って中に入る。牢屋の中央には捕われた捕虜がいる。



次の部屋への移動も、コレだからハラハラドキドキなのである。アルカザール城は3階建てだけど、他の古城はすべて2階。1度入った部屋が白く塗りつぶされる古城内の見取図(1・2階の2つ)で現在位置を確かめながら進む。アルカザールに行くまでに必要なアイテムを知って手に入れることが最大目的なのだ。探検道具は自分の手にひとつと、ポケットに3つ持つことができ、

それらは1度手に持ち換えて使う。持ち物を捨て別のアイテムと換えたりもできる。何を持っているのが有利かは、技が慣れるまで自分で判断していろいろ試してみるのがベストだ。古城の色が青、紫、赤、黒に分かれているのは、それぞれの色によって、古城内に落ちているアイテムや現れる敵に一定法則があるから。ピストルを拾っていればレベル1はほぼクリアできる(約2時間)。

画面2でピストルを手に持って右方向に進んでゆくの探検家のキミだ。床に動物の足跡を発見したら、間違いない虎が近くまでやって来ている証拠。手に持ったピストルに弾が3発入っているかどうか確認。③は2階へ行く階段のある部屋。⑤は落とし穴の部屋に入り込んでしまったところ。大切な探検家を1人失ってしまった。壁の灯が暗くなっているのに注意。④の部屋では床に白骨死体が。向かって来ているのは毒グモだ。毒グモは何の警告もなしに現れるがピストル1発か他のアイテムで消せる。

敵キャラクターは全部で7種類、アイテムは11種類。レベル2までは登場しないものもあるが、ここまででもかなりキツイ。最後のレベル4は人間技ではない、とプロモーターの野田さん。4では敵が増え地図が超複雑になる(レベル4を制覇するとライセンスカードが発行される)。まだ3の制覇者もいないくらいだから、目標レベル3'って感じかな!?

この敵や落とし穴などの危険に対しては、どこかに現れる警告に注意を配るように。落とし穴が近くにあるときは壁の灯がフッと暗くなり、魔人が近づいて来るときは、床の上に緑のつぼが置かれている。

グラフィックスの変化だけが危険を告げるのではなく、音が効果的に使われているってところが、ちょっとスゴイ。火を吹くグリフィンが近くにいるのを激しい咆哮音で知ることができる。鍵がチャラチャラとぶつかり合う音が聞こえてきたら牢番、ブーンとうるさい羽音は巨大蠅が来る警告だ。隣の部屋に敵がいるのがわかったら、その部屋の入口に向かってピストルを撃つが、有効なアイテムを投げ、自分の安全を確保するという攻略法もありだね。命が危うくなると(危険な敵にさわると)探検家の髪が黒→青→ピンク→赤へと変色していく。赤は死の寸前の色。古城から脱出しなくてはあの世行き。

ラストはどうなるのか!? 無事アルカザール城の王座の椅子に座ると、画面がフラッシュしてゲーム終了となる。解法のヒントになる情報を分けてあげよう。まず、黒い城。ここには過去に行方不明となった探検家が捕われている。予備の探検家を増やすなら、黒い古城を狙おう。もうひとつ、アルカザール城に着いたら必ず魔人が出てくるということは、早期に魔人に効くアイテムを知っておき、アルカザール城に入る前に持ち物に加えておくこと。魔人から逃げける手もあるけど、王座の部屋をやっと見つけて入った途端、ワッとまたアイテムが目の前に現れるんだ。恐怖映画を地で行くゲームだね。

「リアルタイムの要素を取り入れた探検もののR.P.G.が今後の主流では?」と野田さん。「アドベンチャーでもお絵描き的でなく動くもの、"Open the door" と入れるより自分で動かしてドアを開ける、そんな感覚のR.P.G.は感情移入できて好きですね」。究極のお言葉です。



野田毅さん
「ALCAZAR」プロモーター(株)
「ALCAZAR」企画部「3~8月にか
ポニー PONYCA企画部「3~8月にか
けて、映画界はホラーブーム。その中
でひとつ超大作が日本に集ますが、こ
れをさっそくゲームで出しますよ!」

ランボー

(株)パック・イン・ビデオ
16KB以上
ROM ¥5,800

STORY


ベトナム戦争後、敵国に捕れたVIP(重要人物)を救出しようとしたアメリカ情報部は、戦争再発をおそれ、軍隊ではなく一人の戦士を敵地に送り込むことにした。周囲を幾重もの基地や、特殊コマンドーに守られたジャングル。生還率0パーセントの特命を受け、戦慄の魔境に単身で踏み込んでゆくのは超人的なパワーと戦闘能力をもつ男、ランボーだ。ランボーとなったキミの任務は、捕虜収容所の場所をつきとめ、敵の防衛線を突破し、VIPを救出して国境まで連れ帰ることだ。どんな戦術、方法で侵入、救出できるか!? 現代最強の戦士ランボーの闘いが始まる!



タイトル画面

●マルチウインドウの見方

タテ長の表示は取ったアイテム。右端上からPOWER インジケータ(ランボーの生命力)、FOODS インジケータ(ランボーに残された食糧の量)、武器・弾薬インジケータ(4種類の武器・弾薬アイテムそれぞれの残量)。中央に24マップが自動的に4方向スクロール。



開発スタッフの一部のみなさんたちに集まっていたいただきました!

全米でも日本で大ヒットしたあの映画「ランボー」が、そのままR.P.Gで楽しめるというのだ。シューティングゲームファンを経て現在R.P.G.にたどり着いたという向きは、間違いなく2週間はハマるぜって感じのたまらなく危険なモノだ。なぜか!? 小細工が効いているから。よく計算された知能犯の手口を見せられたような、あのヒッカかって良かった、今の落とし穴はウン面白かった、みたいな謎解きのフェイントが随所にあり、作者と自分

とのキツネとタヌキの化かし合いとなる。落とし穴について、いろいろと考え始めるようになる——ここがランボーを解く一番のポイントなのである。次に、このゲームの解法は1つではない、という点。自分が選択した方法、道筋でそれぞれの発見をしながら道を切り拓いて結末を知る。そして、「ナールホドネー」という感慨の深さは、途中で試行錯誤を重ねた数の多さに比例する、というコシヤクな構造に感動するはず。これは騙される快感を知るゲームだ!



マップ大公開



1



2




3



4



5



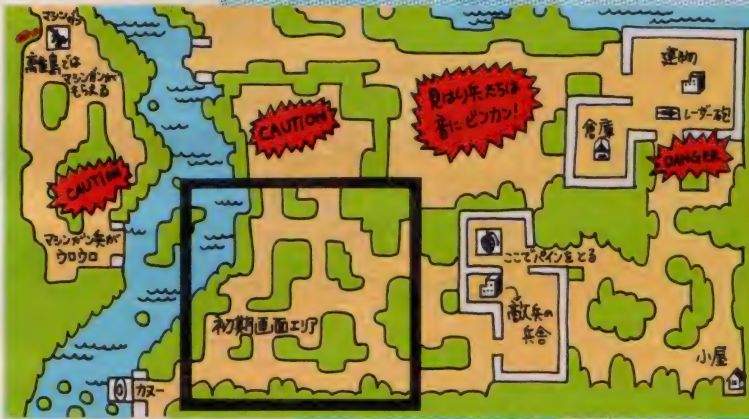
6



7




8



ARROWは弓矢、M-GUNはマシンガン、PINEは手榴弾、R-GUNはロケット砲。ランボーは最初にナイフを持っている。ナイフは接近戦用アイテムだが、かなり有効な武器である。映画の中で、ナイフと弓矢が重要だったことに気づいているわけ。いいヒントになりそうですね?

ロールプレイングゲーム R.P.G. に夢中!



もてないなさい!
ビデオ「RAMBO」を

ランボー狂いの諸君、ゲームの成果はいかかかね。バック・イン・ビデオは、大胆な挑戦状を叩きつけてきた。不敵にも、無事最後まで闘い抜いた勇士のみが見ることのできる最終メッセージを、パッケージに同封のアンケートはがきか官製はがきを書いて送れば、抽選で5名にビデオ「RAMBO 怒りの脱出」をプレゼント。急げ! 〆切2/15当日消印有効。(宛て先)〒東京都港区新橋1-7-1(株)バック・イン・ビデオ「MS X 2月号ビデオ「ランボー」係」

では、ここでランボーが侵入する敵地の、一部マップを公開してしまおう。上に並んだ画面①～⑧と照らし合わせて、どこに何があるかを把握してほしい。まあ、この辺はよくウロウロして

いるはずだから、見覚えあるシーンも見つけれられたと思う。マップ上で四角に囲まれた初期画面エリアは、最初に出てくる所で⑥に相当する。こういうジャングルに潜んでいるのはナイフコ

マンダーだ。広い荒地にいるのが弓矢コマンダー。基地や要所を守っているのがマシンガン兵だ。①でマシンガン兵を倒せば、マシンガンが奪れる。⑤のように離れた陸地へはカヌーで。⑧

は食糧のパンを取るところ。食糧をどうすれば入手できるかは、ちょっと悩んでみようね。④は危険ゾーン。中央の対人レーザーは、自動照準装置のついた殺人レーザー。ハッキリ言って、ここでレーザーの射程距離に入ったら100%の確率で殺られる。もちろん、入らなければ倉庫にある武器を手に入れることはできないし、レーザーの前を通らずして倉庫には行けない。ということは、この殺人レーザーにも突破口があるということだ。クフフ、教えてあげないヨウツた。?には相手に撃たれないで攻撃ができるという攻略法があることを教えてもらった。同じ位置で試してみよう。ここを読んだキミはラッキーなランボーなんだぜ。イェイ/じゃあ、最後に開発スタッフから教えてもらったヒントを、分けてあげよう。1)技に慣れてくると、使わなくてもいいアイテムを発見できる。2)鳥の中がすごく重要なから……13)地对空ミサイルは近づいても何も起こらない

難所はここだ!



9



10




11

この画面9～13は上の公開マップ以外の編部分。⑨の場所には攻略法があるんだ。ジープを盾に使うってのがポイント。自分から撃っても敵からは撃ってこない。敵キャラクターの左半分線上に重なるようにタテ並びの位置でジープから降りること。このジープに乗るためには、⑪のようなマシンガン兵(結構強い)を倒さないでダメ。⑫謎の建造物。⑬はランボーがVIPを救出して連れ出したところ。ちゃんとコウベを垂れている辺りが心ニクイ。



12



13

ゼータ2000

(株)ピクセル
32K以上
カセット ¥4,800

STORY

超未来、西暦3109年。世界戦争と自然破壊を繰り返し絶滅の危機に直面した人類は、最終電子頭脳コンピュータ“ゼータ9000”を開発し、絶滅に至る原因を洗い出しする。結果、人類の歴史の中に5つの決定的なデストラクション・ポイント(破壊要因)を発見した。Destruction Point No-1 ポイントネーム“ゼータ2000”。サイキック戦士NEOはこれを破壊する指令を受ける。



「ゼータ2000」はNEO伝説シリーズ(全5部作を3本化の予定)の第1弾として昨年12月に発売されたばかり。超未来、ゼータ9000が洗い出した過去のDestruction Pointのひとつ、ゼータ20

00°が今回の第1弾の舞台である。ゼータ2000は9000の初期型の、電子頭脳コンピュータで、地球防衛のマスターとして開発されるが、戦闘用殺人口ボットの量産を始め人類の敵となる。サ

イキック戦士NEOは最終型コンピュータの9000から指示を受け、破壊要因である2000を破壊するために次元ワープする、という設定だ。


攻略は、逃げるか、サイキック・ビ

ームで破壊するか(音が最高!)、肉弾戦で戦うか。敵への攻撃は後ろに回り込むこと。ななめ移動を修得すべし。

●攻略テク&ヒント



画面には地図とスコア(目標10万点)、ネオが車に乗ったときのガソリンメーター、ネオのサイキック・ビームの残エネルギー量、ネオと敵のパワー残量、そしてネオにとって重要な持ち物が表示される。上の拡大画面と右の②、⑦、⑧に在るのは敵キャラ“シュラダ”、“ガイ”、“ゼム”(要注意)、“ドルグ”。⑧のメッセージが出る時敵の動きを停止できる。⑥の車は“ゼータ・ザッパー”。ネオの体力補給は③のWATER PACK。⑤のSUPER AQUAは強力な命の水!④は持っているアイテムをマルチウィンドウで表示。WATERPACK、地図、ライトが入っているのがわかる。これがヒントと見たね。ゼータ2000の部屋に行くまで1ヵ月かかる。ではそのヒント「⑧より⑦の方が近い」。



箆島淳一さん
開発プログラマー(株)ピクセル「僕は歌って踊るプログラマーです」

ロールプレイングゲーム
R.P.G.
に夢中!

「うちへ遊びにこない？」とAは
ホクをさそった。無口なAには、
友人がいなかった。ホクは不審
に思いながらもそのさそいへの
のだから、ごく自然のなりゆき
だと自分に納得させた。Aは高
台にある家に住んでいた。2階
にあるAの部屋へ通されたホク
は目を見はった。目の前には、
MSXと、100を超えると思われ
るソフトがあった。Aがクラス
の人気者になったのは、いま
でもない。

MSXSOFT

TOP 10 & REVIEW & CLOSE UP

●DESIGN/N.FUJISE ●PHOTO/H.ISHII ●COPY/MAG
●ILLUSTRATION/T.SATO T.NUKUHI Y.NATSUME

TOP
10

RPG、アドベンチャーゲームのみつどもえの戦いだ。そのなかを駆って、ウォーロイドが1位の座を獲得!!

- | | |
|-----|-------------------------------------|
| 11位 | ドラゴンスレイヤー
スクウェア・ROM・5,200円 |
| 12位 | ロードランナー
SONY・ROM・5,900円 |
| 13位 | ドアドアmk II
エニックス・ROM・4,800円 |
| 14位 | リザード
マイクロキャビン・テープ (32K)・4,800円 |
| 15位 | コナミのボクシング
Konami・ROM・4,800円 |
| 16位 | コナミのブーヤン
ハドソン・カード・4,800円 |
| 17位 | べんぎんくんウォース
アスキー・ROM・5,800円 |
| 18位 | チャンピオンプロレス
ポニー・SEGA・ROM・5,500円 |
| 19位 | 野球狂
ハドソン・カード・5,700円 |
| 20位 | 白と黒の伝説
スタジオWINE・テープ (32K)・4,800円 |

順位

ソフト名

画面

1 ウォーロイド



2 ウイングマン



3 ロードランナーII




4 ザース



5 F-16 ファイティング




6 オホーツクに消ゆ



7 ハイパーラリー



8 アウトロイド



9 ハイドライド



10 ザ・ブラックオニキス



イラストレーション/明日敏子

メーカー・
メディア・価格

コメント

メーカーのコメント

読者からのひとこと

今後の予想と
前回の順位アスキー
ROM
5,800円

うわーっ、ひさびさにアスキーソフトが1位だぞ。ウォーロイドはライズアウトを超えた// 対戦型のゲームで動きが速く、ノリのよいミュージックがウケたのかな?

ヤッパ! ついに念願の1位。ありがとうございます。ところで、パラメータ設定画面でBを押しながらSELECTキーを押してみてください。何か起こります。(三田)

ウォーロイドでかくれ面を発見しました。(細野雅規ほか多数) 通称「かくれ面」のことですね。この面の出し方は人それぞれのようなので、まだ見たことのない人は挑戦して。

エニックス
テープ(32K以上)
4,800円

少年ジャンプから飛び出したビッグヒーローがウイングマンだ// ザースに引き続き、美しいグラフィックス、ニュータイプマルチ画面の対話型アドベンチャーゲーム。

初登場で2位ですが、感激。来月はトップを狙いたいですね。ちなみに来月トップの座に輝いたら、皆さんをポドリムス旅行にご招待したいですね。(企画・保坂)

ボクはアオイさんが好き♡ これ、本当にMSXの画面と疑うほどのグラフィックスです。(片桐亮一) ♪はアオイさんに似ています。などというは大変だろうなあ?

SONY
ROM
5,800円

次なる戦いが始まった。オリジナル画面がつけられるエディット機能付きだから、うれしいね。自分だけのオリジナル画面をつくったら、コンテストに応募しよう//

ロードランナーファンの皆さんこんにちは! はっきりいって、ロードランナーIIは他のロードランナーに比べて最高に面白く、難しいぞ、さあ、チャレンジ// (千種)

ロードランナーIIの50面が解けないよ~。(広森洋一) ♪なるほど、そういうときは、「困ったときの♪だのみ」ですか。4月号でQ&Aをしますから、そちらへどうぞ。

エニックス
テープ(32K以上)
4,800円

かつてない美しいグラフィックスのアドベンチャーゲーム。アニメ大好き少年はもとより、一般人だってワクワクしてしまうロマンたっぷりのゲームだ。チャレンジ//

キミはもうウォーキーの操作方法を知ったかな? 先日、ウォーキーに乗って原宿を散歩していた人がいたけど、みんなの迷惑になるからやめようね。(企画・保坂)

やた//「ザース」が解けた。うれしいと同時にもうあの完ぺきなグラフィックスを見ることができないと思うと少し残念。(佐藤孝之) ♪ウイングマンも美しいぞ。

アスキー/ネクサ
ROM
5,800円

まだ、ドックファイトを体験していないキミ。遅れるぞ。Joy-Joyケーブルがあれば、2台で遊べるんだ。やった~。友だち集めて大会を開こうよ。明るいぜっ//

ついにDOWNを始めてしまいました。後はそのまま落ちて行くのでしょうか? ちなみに、このゲームをコタツでリンゴを食べながら遊べる方はプロです。(上京)

ボクのお父さんは、「ドラえもんすげ~や」といって笑った。(御守直樹) ♪スゴいのりを見せてくれるお父さんだ。直樹くん、大切にうやまってあげよう。ほんと、すげ~や。

ログインソフト
テープ(32K以上)
3,800円

ログインソフトがMSXになぐり込みをかけたぞ。ワンキーいっばつ入力のお手軽アドベンチャーゲームだから、めんどくさがりのキミでも満足ね。ひとついかがかな。

今をときめく売れっ子ライター堀井雄二氏と花形プログラマ、ゲエセン上野のコンビによる推理アドベンチャー第1弾っ// 詳しくはLOGINを見てね。(ログイン・塩崎)

4日で解けたぜ。とてもおもしろかったぜ。(山村尚弘) ♪アドベンチャーゲームだと、このたぐいの手紙が多いんだ。4日で解けたからなんなのっ// ひがんでないぞ。

Konami
ROM
4,800円

ハイパーだ、ラリーだ、文句あっか? なんていっている暇はない。フラグは振られた、スタートだ。1位でゴールをするのは至難の技だから、特大のヤリガイが必要?

なかなか1位でゴールできないとお悩みの方へ。ゴール間際一度スピードを落とし4~6位まで下り、再び挑戦してみてください。1位になれる可能性があります。(鈴木)

ボクはハイパーラリーとセガのサファリレースを間違えてひどい目にあった、みじめな人間です。(菅沼康弘) ♪ひどい目というのは、ウオの目のことですか、ちゃう?

マジカル スゥ
テープ(32K以上)
4,800円

思わせぶりなエンディングメッセージを残した「アウトロイド」。もしかすると、クォーンを救ったキミの前に再び第2の敵が現れるかもしれない。近い未来に……。

「ほんと美味しいわ。鮮烈で豊かで本物のRPGだわ!」「おっ、どっしりとコシがあって、それでいて少しも生くさくない。こんなRPGが……」(企画編集部・奥瀬)

ベースの上で「フライトプログラムSET/SET/」と何度も繰り返して飛ばないと悩んでいたのはボクだけでしょうか?(SHIGE, Q.) ♪キミだけだと思いま~す。

T&Eソフト
テープ(32K)/ROM
4,800円/5,800円

ROM版は8Kで作動可だから、PV-7のユーザーには朗報だね。パスワードがあるから時間がないときでも安心。おまけに、ゲームスピードも切り換えられるぞ。

ROM版が11月23日から好評発売中です。8K以上で作動、パスワード付き、スピード切り換え機能付き。来月は必ず1位に帰りますように後援してください。(営業・小林)

ボクはハイドライドの最後で、画面に向かって「れい」をするのが楽しみです。(根本秀輝) ♪は、同時に、「れい」をするのを日課にしています。うっそ~だよ~ん。

アスキー/BPS
ROM
6,800円

ソフトウェア界に不滅の金字塔を打ち立てたRPGの名作がMSXで甦った。多くの戦士が伝説を求めて消えていった今、君が立ち上がるしかない。さあ、行こう。

MSXファン待望の本格的ロールプレイングです。冬の夜長はミカンでも食べながらコタツに入ってじっくりオニキスを楽しんでください。(HSP・斉田)

あのブラックオニキスを解いたぜ。フン、くやしかったら続編をだしてみろ/ (川本充) ♪べつにくやしかないぜっ// 答があるものは解けることになってるんだから。



敬称は略させていただきます。

TOP 10

引き続き MSX SOFT TOP 10



先月まではロールプレイングゲームが上位を占めていたけど、今月は少々ようすが違うぞ!! 来月はどうなるのか楽しみっ。

調査協力店リスト

- ベストマイコン福岡店
092(781)7131
- パソコンショップRAM
0975(32)3929
- 神戸・Palex
078(391)7911
- ジャスコ・マイコンセンター
0222(64)8111
- 庄子デンキ・コンピュータ中央
0222(24)5591
- 仙台・電巧堂
0222(47)1141
- 九十九電機・札幌1号店
011(241)2299
- そうご電器Y E S
011(214)2850
- シスベック・名古屋2号店
052(241)0921
- カトー無線・名古屋本店
052(262)6471
- J & P・栄ノバ店
052(261)9201
- パソコンショップ・シグマ
052(251)8334
- 九十九電機・名古屋店
052(263)1681
- J & P・テクノランド
06(345)3351
- マイコンショップCSK
06(644)1413
- プランタンなんば・メディアバム
06(633)0077
- わんだーらんど
075(313)6958
- マイコンランド浦和
0488(22)3791
- 丸井・錦糸町店
03(635)0101
- 西武百貨店・池袋店
03(981)0111
- ヤマギワ・テクニカ店
03(253)0121
- ラオックス・コンピュータメディア
03(253)1341
- 真光無線
03(255)0450
- マイコンベース銀座
03(535)3381

Mマガは救世主になれるか?

3月8日発売4月号で、どーんとソフトに関するQ & Aをクローズアップのページで繰り広げる予定だ、ということはいままでウジウジとひとり悩んで夜も眠れず、学校へ行くとウトウトしてしまっただけという、暗い過去とはオサラバできるってわけ。質問のある人は、たとえば「ロードラ

ンナーIIの25面がどうしてもクリアできないよ〜」とか「ハイドライドの3人目の妖精が見つからないぜ」とかハガキに書いて送って欲しい。究極的な質問なんかきたりすると、思わずお答えしちゃったりして……

あて先は、〒107東京都港区南青山5-11-5住友南青山ビル(株)アスキー・MSXマガジン編集部「クローズアップQ & A」係まで。住所・氏名・年齢を忘れずに。切りは、1月末日要必着さあ、Mマガは救世主になれるか?



▲ハイドライドの内藤さんとレイドックの細川さんだ!!



▲優賞商品のパソコンめざして真剣な顔々

レイドックがやりたくてMSX2を買ってしまった…

11月24日(日)にT & E主催のゲーム大会が、秋葉原のラジオ会館8Fホールで開催された。ゲーム大会が盛り上がったのはモチロンだけど、なんといっても今回の目玉は『レイドック』の初公開だ。

『レイドック』は、MSX 2用初のオリ

ジナル・シューティングゲーム。まるでアニメーションのような背景がなめらかにスクロールする。点滅する灯りが、建物からもれて見えるところなんか、本格的だ。思わず背景にみとれて、撃破されてしまいそう。もちろん、敵キャラも300パターン(50種類以上)揃っているし、機体の微細な動きも驚異的だ。もう、ゼビウスなんかいらない、といってもいいぐらいだね。




「レイドックがやりたくて、MSX 2を買ってしまった」という人も出てくるに違いない



▲徹夜組も出たゲーム大会って初めて?

ファンレター募集中!!

「読者からのひとこと」にキミの意見、感想を載せてみないか? 採用された人には、もれなくアスキー特製ボールペン、1名様にアスキーのソフトをプレゼント。あて先、〒107 東京都港区南青山5-11-5住友南青山ビル(株)アスキー・MSXマガジン「TOP10・ファンレター係」。住所・氏名・年齢を忘れずに。楽しいお便り待ってるぜっ!!



みんなの意見も聞きたいな!!

MSX2のソフトもそろそろ始めて、パワーアップされてきた。ソフトレビューも新たな視点からの評価を加えてパワフルな誌面展開をしていくつもりだ。

今までのレビューではカバーできなかった面をMSXユーザーの視点で鋭く切ってみないか? 参加者望者は、400字詰め原稿用紙1枚に、君の好きな(または持っている)ゲームの評価を書

いて送って欲しい。もちろん、たくさん送ってくれても可。別紙に、住所・氏名・年齢・職業(学生の方は学年)・電話番号を忘れずに記入すること。コメントとして、得意分野のゲーム、例えばRPG、アドベンチャーゲーム、アクションゲームなども書いて欲しい。また、ソフトレビューに対する意見、感想、希望などもうれしい。

選考の結果は直接本人あてに、電話

または手紙で連絡するので、選考についてのお問い合わせには一切お答えできない、よろしく。さあ、キミも評論を書いて1日ライターになろう。切ではない。

●あて先・〒107 東京都港区南青山5-11-5住友南青山ビル(株)アスキー・MSXマガジン「ソフトレビュー・読者評論家希望係」

※電話でのお問い合わせは厳禁!!



今月のひとこと
MSX2が欲しいよ。

MSX SOFT REVIEW

今月のソフトはこれだ!!

Part 1
聖拳アチャコ
コナミのブーヤン
マクロスカウントダウン
伊賀忍法帖

キン肉マン
イーガー帝国の逆襲
Part 2
漢字スプレッドシート
漢字データベース

★の意味

- ★.....買ったら損かな
 - ★★.....う〜ん、ちょっとねえ
 - ★★★.....普通に楽しめる
 - ★★★★.....結構ノレるぜ
 - ★★★★★.....ヤッター、最高!!
- このソフトレビューでとりあげるゲ

ームは、前号以前ですてにインフォメーションされたものの中から選択しています。選択の基準は、話題性、おもしろさ、斬新さ、グラフィックス、ミュージックなどの総合的なものです。もちろん、売り上げ、編集スタッフの意見も参考にしています

なお、各ソフトについてのお問い合わせは、各メーカー宛にお願いします

今月の評論家のプロフィール

レポート担当 美人で有名なH

T 新宿で開催された『MSXフェスティバル』に家族連れて現れたT氏、すっかりニューファミリーしていました。それにしても若いっばい。

L 早々と一番にスキーに行ったのが嫌。みんなのねたみを買ったのかどうかはサダカではないけど、カゼをひいてきたのは不運だった?

Z ゲームをプレイしながら、プログラムの解析をしているようだ。そのせいとかはわからないが、ゲームの腕はMマガいちを誇っている。

K 仕事をしているも、もう心はスキー場かな? ちゃくちゃくと、スキー計画をねているようす、仕事も遊びもバリバリの好青年といえそう

H 「ちょっとお、あんなこと書かないで!!」と強くクギをさされてしまった担当Hは、正直だけが手柄で、小心者なので困っています。

B ちゃきちゃきの浅草っ子のB嬢、またの名をMマガのファッションリーダーとのウワサもちらほら。アンアンから抜け出てきたみたいよ。

Q なんとカゼで10日間もMマガに現れないQ君、生きているのかなあ。これを読んだら連絡してください。Mマガのみんなも心配しています。

A 特異のキャラクタの持ち主がA氏。「社内で問題になっているから、変なことは書かないように」と、こちらも圧力がかかってきた。

Y もと営業部で、いまHSPにいるY氏。ゲームはアクションが得意とか。Y氏の妹さんがK氏の小中学校の同級生だったとか。狭いなあ。

N 4月から新入社員でアスキーに入社予定のN君、部屋の中でもベレー帽をかぶっているのは、ハゲているのかなあ? と評判です

聖拳アチャー

ROM 8K 4,800円 アスキー
 〒107 東京都港区南青山5-11-5 住友南青山ビル
 TEL 03(486)7111

キミは空手の達人トーマス 恋人シルビアを救出せよ!

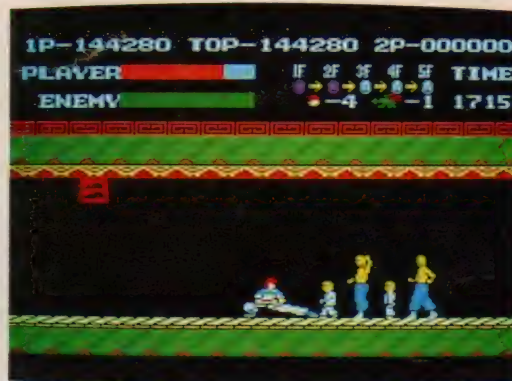
空手の達人・トーマスの恋人シルビアが悪漢ミスターXに誘拐された。単身Xの館に乗り込んだトーマスの前に立ちふさがる武芸の達人たち。ナイフ使いや棒術使い、怪力男が次々に襲いかかる。愛しのシルビアを無事救出することは可能か!? 得意の空手殺法を駆使し、ミスターXを追いつめるのだ!




●やっぱりアチャーといいながらすの?

遊び方

ゲームは、空手の達人トーマスを操作して、ミスターXの館から恋人シルビアを救い出すというものです。トーマスの武器である空手技、ロー・ハイ・キックやパンチ、ジャンプを駆使して館を守る武芸の達人たちと戦ってください。Xの館は5階建て。1階では抱きつくのが好きなツカミ男が登場します。抱きつかれるとエネルギーが減



●小人は回転技をするから要注意 なかなか、すばしこい奴だぞ
 ●棒使いの1階のボスはおなかを狙っちゃおう!!



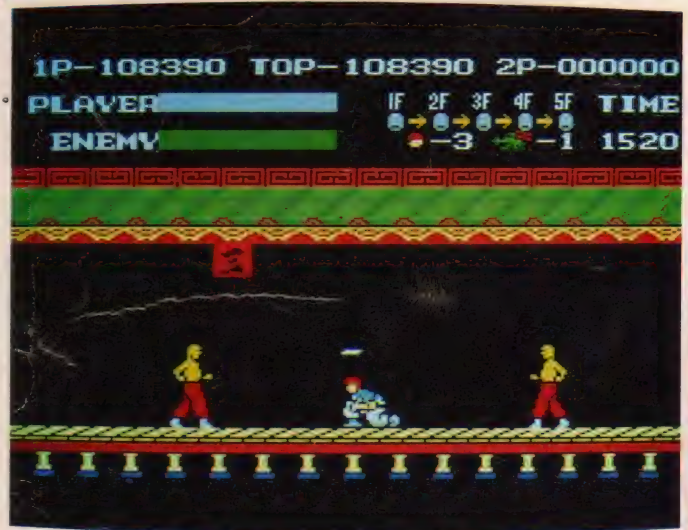
ハイスコアの手引き

攻略法は、襲い来る敵によってそれぞれ変わります。ツカミ男は得意のパンチ、キックで撃退。飛んでくるナイフさえよければ、ナイフ男の攻略は簡単です。棒術使いやへび、龍はキックが有効です。要注意は、はじけ飛んでくるクス玉や時おり空中回転で攻撃してくるトムトムなどです。反射神経をフル活用して避けてください。怪力男とはスピードで勝負します。首領のミスターXは強敵です。攻撃してすぐ離れるパターンで戦ってください。



●ナイフ投げの達人は、うまくナイフに当たらないように戦うしかない

ってしまいます。さらに、ナイフ使いの男も登場します。彼を倒すと2階へ上がれます。ここでは頭上からへびツボやクス玉、鉄の玉が落ちてきます。3階では、ツカミ男同様にエネルギーを吸いとるトムトムや、怪力男などがトーマスに襲いかかります。怪力男はスピードはあまりありませんが、一発のパンチ力やキック力は強烈ですから注意してください。4階では毒蛾や妖術使いが現れます。へびや龍、毒蛾に変身する火の玉を投げつけてきます。この階がクリアできると、5階でやっと悪的首領ミスターXとの対決となります。



アチョーって
イイ悪い?

★★★

(A)

『聖拳アチョー』という題名がすごい「アチョー」という擬声語ひとつで何のゲームかわからせてしまうパワーがある。カンフー独特の肉と汗と妙な明るさか即座に伝わってくる。いい……。ただし、調子にのって『戦闘バキューン』とか『水爆ドカーン』などというゲームを出すマネだけは避けてほしい。

さてカンジンの中身だが、いたって単純なものだ。とにかく相手を倒し前進あるのみである。なぐり蹴って勝つのだ。そう、さしずめ阪神タイガースのバースになった気分でガンガン敵を粉砕してもらいたい。


この種のゲームはやればやるほど技術が身につき上達するものだ。次に該当する人にはぜひお勧めしたい。①頭を使うゲームの嫌いな人②管理社会になじめない人、または長嶋茂雄の支持者③アホな人。

なかなかいいゲームなのだが、どうも僕には安易なBGMが気に入らない。これが減点の対象になりましたね。

★★★★

(T)

それにしても、『聖拳アチョー』なんて誰か付けたんだろう? せっかとお



◆シルビアを救うと♡マークよ

もしれいゲームなのに、タイトルがサイとちよっとね。

まあ、タイトルはさておき、ゲームのほうは、なかなか難しい。カーソルキーを駆使しないとクリアできない。次から次へと現れる敵を倒すためには、指が痛くなるほどいそがしい作業をしなければならない。これでは、指もキーボードもかわいそうだ。できれば、最近発売された、連射機能付きのジョイスティックを使うのがベストだね。ただし、連射機能は敵が多人数で襲ってくるときだけ有効なわけだから、ナイフを投げてくる奴なんかは、それなりの対処を考えなくてはね。

ゲームはスパルタンXを下じきにしているから、最終目的はシルビアを救うことなんだ。ところが、なかなか5階までたどりつけない。特に2階は難しい。2階の攻略法さえ習得すれば道のりは遠くないぞ。カンフーファンにはオススメしたいソフトだね。



★★★

(Z)


はっきり言っちゃうと、この種のゲームはとっても苦手。でも、雰囲気だけはよく伝わってきて、まあ1面程度なら、なんとかクリアって感じかな。

ところでこのタイプのアクションゲームだと、味方をいかにうまくコントロールするか、あるいはできるか、というのがポイントになります。宇宙船なら、ミサイル発射と方向って感じて



◆妖術使いは、分身の術を使うどちらが本物?

◆ジャン、ミスクーXだぞ。かなり強い相手だ



◆2階は龍とかへびとか、たまったもんじゃないね

操作は簡単だったりするけど、人間のアクションをキーボードで操作しようというのはちょっと大変。その点では、よくできていると思います。ただ、バックの画面がちょっと寂しいのや、始めから結構難しいのは残念というところ。他にも同じようなゲームがあって、比較されちゃうというのは不幸かも知れないけど、他のものと違う、プレイヤーをうならせるような仕掛けがあっ

ても良かったような気がします。

まあ、いずれにしても、闘魂とかスポ根なんていうのは、人間の排泄物のような汗くさい感じで、はっきり言って嫌いではあるのです。



このタイトルがつくまでには、長い思考錯誤があったらしい内容はアーケードゲームの『スパルタンX』の移植版だけど、素直に『スパルタンX』と名のるわけにはいかない。なにしろ、ポニーさんからすでに『スパルタンX』が発売されている。ということは、別のタイトルをつけなければアウトだ。で、『聖拳アチョー』のタイトルが採用されたらしい。タイトルはさておき、ゲームとしては十分に納得できるできた。スプライト処理でなくキャラクタを動かしているの、今までのようにキャラクタが横に並んでもチャラックことがない。これは画期的なことだ。敵の人数に制約がなくなつたので、何人も敵がつからなつてやってくる。連続して敵を倒すのは、気持ちがかさつとす。格闘技ものはこれが命だね

MSX版はアーケードゲームより難しい(と、アルバイトの某がいつている)。1階から5階まで行くには決死の覚悟がいるかも。アーケードゲームで命とお金をかけていた人、カンフー命と思っている人などには、両手をあげて(っ)オススメしたいソフトだ

タイトルはさておき
ノリの良いゲームね

コナミの プーヤン

ROM 8K 4,800円 株ハドソン
〒162 東京都新宿区市ヶ谷田町2-1-1 ハドソンビル
TEL 03(260)4622



子豚のプーヤンをオオカミ から救う、ママの大活躍!

© Konami

むかしむかし森の中、小ぶたのプーヤンは、ママとお兄さんブタのプーヤンたちにかこまれて楽しい毎日を送っていました。ところがある日プーヤンは、こわいオオカミにさらわれてしまったのです。さあ、大変、プーヤンを助けるためにママとお兄さんはオオカミ退治をはじめました。無事に救出できるかな!?

遊び方

舞台はプーヤンの森。お兄さんの引っぱる Gondra に乗り込んだママの活躍が始まります。プレイヤーはこのママの乗った Gondra を上下させて、オオカミをやっつけてください。オオカミは風船につかまって上から下に上がります（偶数面では逆に下から上に上がります）。弓矢で風船を割るか、肉を投げてやっつけます。もちろんオオカミも石を投げてきたり岩を落としたりしますから、十分注意しないと逆にやられてしまいます。一定数のオオカミをやっつけるとぎの面に進むことができます。



▲プーヤンってカワイイ名前だ。

ママの武器は、矢と肉です。肉はオオカミの大好物で、これを投げるとオオカミはつられて手を放して落ちて行きます。肉が Gondra の上に出ているときに、一番上まで行けば取ることができるので、矢と同じように投げてください。タイミングよく投げると複数のオオカミをやっつけられます。オオカミは奇数面では風船につかまって上から上がります。ママにむかって石を投げってくるので注意してください。このオオカミたちは風船で下におりると今度は Gondra のある木に登ってきてママの邪魔をします。下に降りきる前に退治してください。またオオカミのなかには何匹かで編隊を組んで出てくる編隊オオカミがいます。タイミングよく肉を投げれば一発でやっつけることもできます。得点は矢で落とすと200点、肉で落とすと400点、肉で複数をとると400、800、2000と順に増えていきます。

スコアの手引き

敵のオオカミの攻撃パターンは2通りあります。1、3、5……の奇数面は大きな木の下の戦いです。ここではオオカミは木の上から風船で降りて攻撃をしかけてきます。一匹でも下に降りないように注意しなければなりません。このため、オオカミの動きとは逆に下から上へと移動しながら戦う方法が有効です。2、4、6……の偶数面では、岩場の戦いです。オオカミは下から登ってきます。オオカミは上に登りきると



◆弓で風船を破裂させればいいんだよ。
◆オオカミが横を向くとアウトだ。



◆ボーナス点の狙い目ぞ!!

大きな岩を押して、Gondra の上に落とそうとします。前記とは逆に上から下へと移動しながら戦ってください。またゲームのポイントは肉の使い方にあります。これで複数のオオカミをひきつけることが大切です。





▲肉でオオカミをやっけるとボーナス点がもらえる。3匹いっぺんど1,600点だ。

プーヤンってブタ?

★★★★

(L)

このゲームの欠点は、なんといってもキャラクタにありますね。プーヤンなんてかわいげな名前をつけておきながら、その実ちっともかわいくないんだもん。だいたいあれがブタに見えますか? 石に当たって下に落ちるところなんか、白ネコの投身自殺かと思えない。まったくもう反省してほしい。

オオカミもしかり。横を向いているときはオオカミっほいけど、風船にぶら下って来るときなんか、ほとんどネコ。はっきり言って、違うキャラクタかと思った。

こういう撃つだけという単純なゲームはキャラクタが命でしょ。キャラクタさえよければ結構遊んでしまえるものなのです。これは内容は悪くないのに、キャラクタが足を引っ張っている。



▲オオカミを逃がしてしまうと、7匹目で石を落としてくる。気を引きしめてね

そのへんを納得するのなら、初心者には、おススメである。

ヒドイという話ばかりだけど、などのキャラクタについてこだわっているわけで、そのほかの関係者の方々には、一切、個人的ならみはないので、ご存知ください。

★★★★★

(N)

早い。美しい。▶許します。基本的に問題はありません。これだけ綺麗に洗練されているゲームは、素晴らしいと思います。本当なら星5つあげる所なのでしょう。けれども、今回その栄誉を与えなかったのには私なりの理由があります。

それは、惜しむらくもこの原作自体(アーケード・ゲームです)の出来がいまひとつ(と私は思っている)だということです。TVゲーム大好きの中にとって、数々の珠玉の傑作ゲームの中にあって、アイデアという面から見ても、プーヤンはさしたるインプレッションを持ち得なかったのです。ですから、いかに原作を忠実に移植しようとも、星5つはあり得ないというのが偽ざる感想です。

移植のテクニックという面からいえば一級品。けれども、原作の評価(私なりのです)が低いために星1つ減点でこの評価。プーヤン大好きという人にとっては、もちろん星5つの大変嬉しいソフトとなるでしょう。



▲肉は有効に使わないとダメだよ

暗いファミリイも
一気に明るくなる

コナミのアーケードゲームをハドソンが移植した異色のゲームが「プーヤン」。コナミがなぜ自社で移植しなかったのかは、後世に残るなぞとなるかも……。

ゲーム自体は、知る人ぞ知る、通好み(?)のコミカルタッチのアクションゲーム。オオカミに連れ去られた、ぶたのプーヤンを救いにプーヤンのママとお兄さんが旅立ったというメルヘンチックなストーリー。ストーリーにふさわしい童謡のノリのB.G.M.がゲームをいっそう盛り上げてくれる。小学校6年生のお兄ちゃんがいて、妹が3年生でママが近所で評判のやさしいママさんというファミリイが家族そろって遊べるっていう鬱困気のゲームだ。お父さんは残業でめったに早く帰ってこない普通だと母子家庭っほい暗さつきまどう、そんな暗さをふきとばしてくれそうなゲームなのだ。

評論家各氏がいうように、グラフィックスが甘い。特にブタ、オオカミなど、らしくない。このゲームをする人は、想像力を持ってゲームにいとんで欲しい。メルヘンの世界は、すべて想像力にかかっているのだから……。



マクロス カウントダウン

ROM 16K 5,800円 株ボーステック
〒150 東京都渋谷区神宮前5-42-1
TEL 03(407)4191



ミンメイを救い出すために 広大な宇宙へと飛び立て!

©ビックウェスト

カウントダウン、バルキリー
発艦せよ! 超時空要塞マク
ロスから飛び立ったキミは、
ゼントラーディ軍に捕われた
リン・ミンメイを救えるか?
広大な宇宙とゼントラーディ
軍の戦艦の中でくりひろげら
れる戦闘シーン。そしてエン
ディングには何が!? 主人公
一条輝になり成わり、広大な
宇宙へ飛び出すのだ



●ロックヒットタイプのシューティングゲームだ。宇宙空間に飛び出そう!!



●前の基地へ向けて旅出とう 愛しい
リン・ミンメイに再会するために……

遊び方

映画版マクロスをリアルに再現した
スクロールタイプのシューティング・
ゲームです。超時空要塞マクロスから
飛び立ったバルキリーを操作し、ゼン
トラディ軍の迎撃機を撃退してくだ
さい。戦闘舞台は、宇宙空間に敵基地
内に多彩に変化します。操作するバ
ルキリーは戦闘形態によって、バトロ
イド、ガウォーク、ファイターの3つ
に完全変形します。各タイプによって
それぞれ能力に特徴があります。バト

ロイドは、歩行タイプ。3形態のなか
で唯一、8方向にミサイルを発射する
ことができます。つまりバトロイドの
移動方向に自在に攻撃が可能なのです。
ただしスピードは遅くなります。また、
ガウォークは、バトロイドとファイ
ターの中間の体型で、飛行、歩行がで
き小まわりがききます。スピードはフ
ァイターほどありませんが、戦闘能力は
3形態の中で最も高い体型です。フ
ァイターは、戦闘機タイプでスピードは

●バトロイドは、バトロイドでしような

もっとも速く移動力にすぐれています。
ただし、小まわりがきかないというウ
ィークポイントがあります。形態の
変形は、ファイター、バトロイド、ガ
ウォークの順です。変形時は、移動は
可能ですが、攻撃することはできませ
ん。攻撃ミサイルは、単発と連続発射
があります。

ハイスコア の手引き

スクロールタイプのゲームです。大
切なポイントは、自分の進路を確実に
キープすることです。画面下のレーダ
ーに敵戦闘機の機影が映し出されます。
それを見ながら最も手薄な部分に攻撃
を仕掛けてください。また、バルキリ
ーの3形態の選択も状況に応じて適切
に行ってください。ガウォークの場合、
自動的に敵のいる方向を狙撃できます。
このため攻撃の正確さ、命中率では最
もすぐれた形態です。ただしこの形態
では、スクロールが遅くなります。こ
のためゲームの進行は悪くなります。
敵の数が多い時や、攻撃が激しい時、
敵基地内で正確な狙撃が必要な場合な
ど有効です。逆にゲーム進行を早めた
い時はファイターに変形します。

映画チック

★★★ (K)

戦闘機がロボットに変形する！ テレビ放映当時、このなんとも斬新なアイデアで人気を博した『マクロス』がゲームになった。といってもゲームの設定(そんなものあるのかな?)は劇場公開版に近いもの。敵に捕えられたミンメイを助けに、輝がバルキリーで突っ込んでいくのだ。

ゲームの展開は、どことなくウォルガードを彷彿とさせるもの。でも基地内にはさまざまな障壁があって、前に進むのは難しい。アニメの設定どおりに、『ミンメイの歌を流すモード』でもつくってくれたら、ゼントラディー軍も混乱するのにな。

キャラクターのデザインもなかなか良くて、バルキリーがしっかりとガウォーク、バドロイドと3段変形するのだ。用もないのに、ついつい変形させて遊んだりして、結局負けてしまうのでした。総じて単純なゲームなので、ミンメイの歌を聴きながらプレイするなどの工夫が必要。マクロスファンにおすすめのゲームです。

★★★★ (L)

始めの音楽がなんとも映画チックなこのゲーム、なかなか臨場感にあふれています。宇宙もののシューティング



■レーダーを見て敵の位置を知ろう

ゲームというとなんとなくワンパターンな感じがしないでもないけど、これはひと味違ってますね。

まずグラフィックスが細かくてとてもきれいだ。敵も単なる岩や流星だけじゃなくて、凝った宇宙船や宇宙人が出てきて楽しい。ちゃんと手が動いたりしてね。自分の宇宙船もいろいろ形を変えられるという芸の細かさ。この変身の仕方は見事です。

面が進んでいくと、背景が変わるのも楽しみ。特に宇宙船の内部はきれいだから一見の価値はありますね。初めは簡単なんだけど、先に行くほど難しくなって油断しているとすぐやられてしまうのです。

高得点を狙うのではなく、先に進むことに専念するといいたい。自分が主人公になったつもりで、ストーリーを想像しながらやってみるのもなかなかおもしろいよ。

★★★ (N)

秋の夜長という言葉がありますが、思うに冬の方が夜は長いのではないの



■きっと来てくれると
思ってたね、バシッ



■なんと、輝れキャラにもちまが



■敵基地の内部に入ると、画面は一転して美しいグラフィックになる。やべー、ワ

でしょうか。ただきつと、昔は冬の夜なんて寒くて寒くてとても「ああ、いい夜だ。月が……」なんてことはやっていられなかったんでしょう。現代では電気コタツも温風ヒーターもありますから、このあしびきのながながし夜にはもってこいのソフトなのかもしれません。と言いますのも、概算ですがこのゲームを終わらせるにはノーミス

がぶっとばしてもなんと！ 3時間半はかかっちゃうんですねこれが。

で内容ですが、うーん。私は基本的にスピード狂なものですから少々文句をつけます。勿論、敵キャラの動きが遅すぎて簡単なんてことは絶対ありませんが(寧ろ逆です)背景の進みがとろい。はっきり言って凝りすぎた感があります。それと、ハードが少々ソフトに負けています。限界に挑戦するのはかまいませんけど、限界を越えちゃうのはちょっとどうでしょう。私、アラって見たくないんです。



そして、あることをすると無敵モードになったり、好きな面を選べたりできる。リン・ミンメイが好きなんだけど、シューティングゲームがニガテという人には朗報だね(たなし、ある方法については一切お答えしません)。

K氏も言っているように、B.G.M.に、リン・ミンメイの歌を流すことをオススメしておこう。

B.G.M.はリン・ミンメイを流そう

伊賀忍法帖

ROM BK 4,800円 CASIO

〒163 東京都新宿区西新宿2-6

TEL 03(347)4741



キミは主人公の伊賀丸だ。 城から巻物を取りもどせ!

伊賀の里に長い間伝わる秘伝伊賀忍法帖四巻が、甲賀忍者に奪われた! 巻物は敵の城に隠され、手強い甲賀忍者に守られている。キミは主人公の伊賀丸だ。城に忍び込み、手裏剣、忍法を使って巻物全4巻を奪い戻さねばならない。ただし城内には、甲賀忍者や落とし穴、火車など恐い罠が待ち受けているのだ……。



▲アメリカでは忍者ブームだとか、日本でもブームか?

▼落とし穴に気をつけて掛軸をめくろう。小判などの宝物を取ればボーナス点だ。



遊び方


伊賀きっての英雄、主人公の伊賀丸を操作して、敵城内より巻物を取り戻します。伊賀丸の戦いは城外(第1パターン)から始まります。城の門に忍び込む伊賀丸に敵忍者が襲いかかり、城門からは火の玉攻撃がしかけられます。武器の手裏剣で敵を10人倒し、門の前へ行き、開いた門をくぐればクリアです。ふすまを開けて、城内(第2パターン)へ侵入します。横にスクロールする画面で、城の入口付近を守る敵忍者たちと戦いながら、掛軸の裏に隠された巻物を取って行ってください。タイミングよくジャンプして掛軸の横のヒモを引きます。掛軸の裏には落書きと小判と巻物のいずれかがあり、落書きを引くと針地獄の落とし穴も出現します。小判を取るとポイントアップです。巻物を手にしたら入ってきたふすまと別のふすままで行ってください。パターンクリアです。次なる城内(第3パターン)では、手裏剣や忍法が通用しない、ガマガエルに変身する強敵忍者が登場します。攻撃をよけながら巻物を取って行ってください。落とし穴の幅も、この面から少しずつ広がります。第4パターンの城内では、各階にしきりの壁があって横の移動、階段への移動が困難になります。掛軸の数も増えていますが、うまく切り抜けて最後の天守閣に侵入してください。天守閣は

▼忍者Bはカマガエル変身する。カマガエルになるのは、この主要な

高い建物で、画面がたてにスクロールします。敵忍者の激しい攻撃を避け、最後の巻物を取り、一番上にあるふすまを目指します。


ハイスコアの手引き

敵忍者の巻物を取ると、一定時間内忍法が使えます。姿を消せる隠れ身の術や、敵をシビれさせるシビレの術、マキビンの術などです。城内の第4パターン以降は、これら忍法を有効に使わなければ、とうていパターンクリアは望めません。巻物を取るときはジャンプ&キックで素早く巻物を取り、確実に落とし穴を飛びこすことが大切です。巻物はすべて、各パターンの最後の掛軸に隠されています。天守閣は上下構造が複雑ですから、見落としさないよう下の階から確実に開けて行ってください。



▲10人の忍者を倒すと城内に入れる。





敵の巻物を取ると隠れ身の術が使える。

面が進むにつれ、掛軸の数も増え、落とし穴も大きくなっていきます。バラバラに開けてゆくと、ガマガエルに変身する強敵忍者に進路を邪魔され、開けられない掛軸ができてしまいます。特にゲーム後半では時間制限に気をつけ、各階ごとに順序よく掛軸をめくっていきましょう。

なぜか 忍者

★★★★

(Q)

今、忍者である。なぜ忍者かといわれても困る。とにかく、忍者なんだ、と僕は思う。なにも考える必要はない、忍者になりきるのが、今なんだ。

なにしろ、この手のゲームはなりきるっきゃない。なりきってしまえばカチ、っていう世界なんだ。忍者になりきれる者だけが、このゲームに熱中できる。忍者なんてたいていぜ、っていう奴には、このゲームは向かないぜ。

その点、僕は合格だ。なにしろ、忍者ハットリくんをかかさず見てるんだからね。ハットリくんと同じ伊賀者になって戦うんだから、同化できるぜ。

CRTに僕の分身、伊賀忍者の誕生だ。まずは、忍者屋敷にしらびこむ。

忍者歩き(?)をしながら敵の巻物を奪う。敵の忍者に見つかれば、忍法を使ったり、手裏剣を使いその場を難なく逃げる。3階の忍者は強敵だったな。忍術でガマガエルに変身する。世の中には変わった忍法もあるんだなあ。

もう気分はスッキリ忍者。やっぱり、今は忍者しかないね。

★★★★

(B)

初めてこのゲームに出合ったとき、うふ、おもしろそう! って思ったけどやっぱりおもしろかった。でも、ねっ、めっちゃくちゃむずかしくて、私は3面でギブアップしてしまった。

私をかわいそうにギブアップさせたこのゲームは、どういった内容かというと、城の中に入り込み掛軸のうしろに隠された巻物を取ればいいんだけど、



矢や火車は突然現れるから気をつけてね。

全部めくなくちゃいけないの。最後のひとつをめくると巻物が現れるから。それも例のごとく邪魔がいっぱい! 敵の忍者がシュリケンを投げってくるし、矢は飛んでくるし、3面になると緑の忍者がぶきみにもカエルに変身する。

それを次々にかわしながら掛軸をめくらなくちゃいけないから困ったものだ、なんです。なんたって反射神経がどっかにいっちゃってる私ですから。

しかし、グラフィックスもきれいだしキャラクターもかわいいので、ついついもう一度……っていう気になってしまふ。特に忍者の“ふせ”のカッコが大好きになってしまいました。へへ……

★★★★


(Z)

忍者と聞くと、風のフジ丸とか赤影

さんを思い出してしまう今日この頃ですが、最近には忍者をテーマとしたおもしろいテレビ番組がありませんね。その反面、消えたり、手裏剣を投げたりなんかパソコンゲームにビックリなので、同種のゲームはたくさん。

伊賀忍法帖は、画面の構成や展開、その他の点も含めて大変良くできています。しかし、矢が飛んできたり、敵の忍者が現れるといった動作にちょっと問題があったのだ。

というのは、一番端にいるときにも黙って出てきてしまうわけで、このときは絶対に逃げられないし、いつ出てくるかも予測できない。もちろんそれはそれでいいんだけど、いくら上達しても偶然の不幸で敵にやられてしまうというのは、ゲームの魅力を半減させてしまうのだ。心理学でいう“強化”が弱くなるというわけで、長続きしにくい。どんな場合でも、不可避のゲームオーバーというのは難しさ以前に興味をそがれてしまうのだ。残念。



いやー、長い道のりでした。天守閣ではスクロールがたてに変わる。こってるなあ。

忍者もののがかたは
は屋敷のてきたね

ハードメカカーでソフトを自社開発しているのは、カシオさんだけ。どのソフトを見ても水準以上のできで、努力のあとがうかがえる。ただし、ひとつ残念なのは、どこかのソフトに似ているな、というソフトが多いこと。技術や細かいアイデアが良いだけに、一トータルなイメージが二番せんに思われるのはデメリットかも……。

今回のゲームは忍者もの。忍者ものの中では屈指のできといえそう。グラフィックス、効果音、ゲーム性は合格点。面数は6面と少ないけれど、横スクロールの面あり、縦スクロールの面ありでバラエティに富んでいる。忍法もかなり使えるし、敵キャラもユニークだ。欠点をあげるとすれば、難易度が非常に高いこと。テクニクがいくら向上しても、運が悪いと思わぬところから矢などが出てきて死んでしまう。そんなところをもう少し考慮して欲しかった。

忍者ものが好きで、どんなアクションゲームもおまかせねというタイプの人にぜひオススメしたいゲーム。このゲームで6面までひとりで行けたら、ゲームチャンピオンといってもイイネ!!



キン肉マン コロシアムデスマッチ

ROM 8K 5,800円 株式会社バンダイ
〒111 東京都台東区駒形2-5-14 第一ビル
TEL 03(842)5155



我らのヒーロー・キン肉マンと3大超人との死闘!

悪魔3超人から、デスマッチの挑戦を受けたキン肉マン。アイドル超人の代表として、この勝負を受けて立つことになった。悪魔超人は、サンシャイン、アシュラマン、ハッファローマン。砂地獄、竜巻地獄、ハリケーン・ミキサードそれぞれ恐ろしい必殺技を持つ。さあ、必殺のキン肉バスターで彼らを撃退するのだ

遊び方

コロシアムに張られた特設リングを舞台に、キン肉マンの死闘が繰り広げられます。試合はプロレス形式で、キン肉マンを操作して、悪魔超人と戦います。ただし、キン肉マンは1人で彼らと戦い勝ち抜いていかねばなりません。相手に技を仕掛け、決まると超人パワーが減ります。相手の超人パワーをゼロにすればKO勝ちとなりますが、逆にキン肉マンの超人パワーが0になるとKO負けとなります。キン肉マンがKO負けした時点で、ゲームオーバーになります。また、仕掛ける技によって、相手に与えるダメージ(ポイント)が異なります。敵超人は3人で、3人



- キン肉バスターでミート君をつかまえてジャンプして、投げ飛ばさないと、この必殺技は使えない。この必殺技はミート君をつかまえてジャンプして投げ飛ばさないと、この必殺技は使えない。
- ドラゴンキックが成功すると、この必殺技は使えない。



●アシュラバスターをかけた後、投げ飛ばさないと、この必殺技は使えない。

勝ち抜くと、再びパワーアップした彼らと対戦することになります。キン肉マンの使える技は、難度の順にパンチ、ドロップ・キック、ボディスラム、フライング・クロス・チョップ、パイルドライバー、キン肉バスターなどがあります。難度の高い技ほど、得点も高くなります。またキン肉バスターをかけるには、まず試合中に現れるミート君をジャンプして、つかまえてはなりません。(1試合に1~3回、ミート君は登場します)つかまえたときのみ使うことができます。

ハイスコアの手引き

キン肉マンやプロレス・ファンには楽しいアクションゲームです。キン肉マンの操作(特に動きと技の関係)が少し複雑ですが、経験をつめば自由に操作できるようになります。技をかける場合は、相手との距離が重要なポイントです。仕掛ける技によってこの距離は変わりますから、確実に把握してください。減少した超人パワーは、勝ち抜いた次の試合にはもどに戻ります。

もちろん最も効果的にダメージを与える技はキン肉バスターですが、有効な技はボディスラムです。これは相手との距離をとらずにかけられるので効果的なのです。なぜなら、悪魔超人たちは距離があるときは必殺技を繰り出してくるからです。ただし、キン肉マンがボディスラムで相手超人を持ち上げて逆にも押しつぶされることがありますから注意してください。また、キン肉マンがキン肉バスターをかけてジャンプしても逆にキン肉バスター返しをされることもあります。



●コロシアム デスマッチだ、ファイト!!

笑顔にシビレル?

★★★ (Y)

安易に人気キャラを乗せただけのゲームが悪いとは限らないけど。だって特定のキャラクタのポーズがいいとか、BGMが好きだからやってしまうのって沢山あるんじゃないの。ただ私はキン肉マンはあまり好きじゃないワケ。どうせなら北斗の拳がいい。「あたたっ」とか「うぐべっ」とかリアルなかけ声が入るなら、それだけで毎朝やってしまう。とはいえこのゲーム、単に人気キャラクタを使っただけの安直なものでなく、各超人がそれぞれ必殺技を持っているので、思いのほか楽しめる。操作も、キー操作一覧表を必要とするほどのものでなく、リーズナブルな範囲に示ぼられているので、初めてのプレイでもなじみがいい。

しかし一般に有り物キャラクタを使ったゲームが、いま一つ面白くないのはなぜだろうか。ブームが短いので、完成度の低いまま出してしまうたり、制作者がオリジナルの思想を十分消化していないからでないのか。いずれにしても、北斗の拳どちらか出しません?

★★★ (B)

私、これってと一つても面白いゲームだと思う。とにかくキャラクタの表



■ 地獄のピラミッドを決められてしまった。情がかわい。特にキン肉マンの笑顔にはシビレてしまう。思わずこの人について行こう……なんてねっ。

最初は操作がうまくいかず(うまく技がかけられぬあい)ふん! となげやりな態度でチャレンジしてた私だが、しだいにコツというものをつかんで思うように操作ができれば、3人の悪魔超人をボンボンやつつけられるようになった。こうなるとおもしろくてやる気が出てくる……が、サンシャイン、アシュラマン、バッファローマンしかないから、バッファローマンをやっつけてしまうと、またサンシャインに戻ってしまうのだ。もちろん少しずつパワーアップはしてあるけど人情としてはそれじゃ満足できません。せっかく調子が出てきてゴキゲンだったのに、これじゃ、やる気が半減してしまう。せめてあと2、3人違う相手と戦ってみたかった。やっぱり私は血の気が多いのかな?

★★★★ (T)

少年ジャンプ掲載中の「キン肉マン」のゲームで、主人公のキン肉マン、敵キャラのサンシャイン、アシュラマン、バッファローマンなど、けっこう似ている。

ただ、敵キャラが3人というのは少々不満だ。もう少し多彩な顔ぶれが欲しかった。少なくとも、3人という人



コロシウム デスマッチ出場者

キン肉マン

ミート君

アシュラマン

バッファローマン

サンシャイン



■ 巻地獄は複雑な動きをするから要注意

数に限定するのなら、正統派ストロングタイプのテリーマンやラーメンマンを登場させたほうが良かったのでは?

でも、ゲームとしては熱くなるし遊べる。バッファローマンなんか、かなり手強い。3周目以降ぐらいになると、力を入れてかからないと勝利は難しい。このバッファローマンを倒せるか倒せないかでハイスコアが大きく変わって

くるから、対処法を研究するべきだね。また、気持ちが良いのは、キングバスターだ。画面上部に登場するミートくんをつかまえると、キングバスターがかけられる。面が進むにつれつかまえるのも難しくなるから、テクニックが必要だね。



少年ジャンプ掲載中の「キン肉マン」のゲームで、主人公のキン肉マン、敵キャラのサンシャイン、アシュラマン、バッファローマンなど、けっこう似ている。ただ、敵キャラが3人というのは少々不満だ。もう少し多彩な顔ぶれが欲しかった。少なくとも、3人という人

数に限定するのなら、正統派ストロングタイプのテリーマンやラーメンマンを登場させたほうが良かったのでは? でも、ゲームとしては熱くなるし遊べる。バッファローマンなんか、かなり手強い。3周目以降ぐらいになると、力を入れてかからないと勝利は難しい。このバッファローマンを倒せるか倒せないかでハイスコアが大きく変わって

くるから、対処法を研究するべきだね。また、気持ちが良いのは、キングバスターだ。画面上部に登場するミートくんをつかまえると、キングバスターがかけられる。面が進むにつれつかまえるのも難しくなるから、テクニックが必要だね。

キンケン集めよりゲームが好きな人



イーガー皇帝 の逆襲

ROM 8K 4,800円 コナミ株式会社
〒102 東京都千代田区九段南2-3-14 靖国九段南ビル
TEL 03(262)9111

イーガー皇帝を倒せ！ カンフーの達人・季英の活躍。

中国全土を支配せんと悪行を重ねていたチャーハン一族は、カンフーの達人・季によって撲滅させられ、中国は平和を取り戻した。時の英雄であった季はその後、季英という息子をを残し天命を全うした。以来数年……。チャーハン族の生き残り、イーガー皇帝は再び中国全土に魔の手をのぼし始めた。新たな戦いが今……



◆中華そばを取ると数秒間無敵になる。ラーメンなんてとバカにできないでしょ

が炎のような勢いで伸び襲いかかります。扇子術を使いこなす妖女がランファンです。文字通り蘭の香りと共に現れる麗人で、長いもつから恐ろしい扇子を繰り出します。3人目の敵武官、ブーテンは毒ガス術を使います。この男の放つガスに触れると、その異常な悪臭にじびれて動けなくなります。4人目は、般若の

ジョンと最後の対戦を迎えます。暗黒拳法の奥義を極めた謎の人物です。持ちうるすべてのカンフー殺法を駆使し、戦ってください。

ハイスコア の手引き

リーヤングに襲いかかる敵は非常に難敵ぞろいです。ただしリーヤングもカンフーの秘術を使いこなせます。その秘術をいくつか公開しましょう。秘術1は、三角とびけりです。左右ジャンプで画面端の壁にとび、敵の目をくらまし、はね返りざまにとびけりで敵をしとめることができます。秘術2はウーロン茶パワーです。編隊を組んで攻めてくる小敵隊をすべて倒すたびにウーロン茶の葉が1枚得られます。この葉が5枚でウーロン茶を1杯得ることができ、エネルギーを満タンにできます。さらに、各場面に隠された中華そばを見つけると無敵になる、かくれ中華パワーや、『イー・アル・カンフー』を持ってる人のみ使える亡霊パワーなどがあります。

うまいなあー

★★★★★

(Q)

「Qくーん、これできる？」担当のMs.Hにそういわれて、このゲームを渡された僕は自信を持って答えた。「まっか




◆仮面術の文虎。仮面で超立体異次元殺法をするから気をつけよう。強敵だぜ。

ちかまえています。さあ、ここから本格的な戦いの始まりです。多彩な武術を使いこなす敵と対戦します。最初の敵は毛髪術のイエンペイ

です。『イー・アル・カンフー』に登場したくさり使い・チンの親類にあたり、上体をひとふりするたびに髪の毛



◆小敵隊は動きを研究して戦おうね。
◆短刀術を使うメイリンって可愛いわね



遊び方

前作『イー・アル・カンフー』の英雄リーの1人息子で父直伝のカンフーを修業したリーヤングが主人公です。リーヤングを操作し、得意のカンフー殺法で暗黒拳法を使うイーガー皇帝と7人の武官と戦ってください。リーヤングの前に立ちはだかる敵に技をさめると、敵のエネルギーが減ります。敵のエネルギーがなくなると勝利です。ゲームが始まると、小敵隊が現れます。皇帝と7人の武官に仕える小兵の集団です。彼らを倒しながら左へ進んでください。4シーン目より、各武官が特

せてください、楽勝ですよ」と。

なにしろ、前作イー・アル・カンフーでハイスコアを出した実績がある僕は、はっきりいって、なめていた。ところが、苦難の道は最初の敵、小敵隊との出会いから始まった。小敵隊でじわじわとパワーを失い、あっさりとも髪使いの前で敗れ去ったのだ。

ここから僕の修業の幕が開いた。朝から晩までひたすらCRTに向かう日々が過ぎた。苦しい日々だった。

毛髪使いを倒せるようになった僕の次なる敵は扇子使いの女だった。彼女の色香は僕を惑わし、ふたたび使命半ばにして倒れてしまった。彼女との戦いの日々は、僕をひとまわり成長させてくれた。彼女を倒した僕には、次の敵、毒ガス使いは強敵ではなかった。

これからも、僕の厳しい修業は続く。イーガー皇帝を倒すまでは、引き返すことはできない……。

★★★★

(Y)

イー・アル・カンフーのバージョンA

ップしたやつだが、2本揃えたと別の楽しみ方があるとかで、実に都合の良いソフトである。ゲーム自体はさすがに老舗だけあって、細部までキツキツした印象を与える秀作である。特にバックの風景や、カンフーのアニメーション部分は、かなり研究されている。

しかし、前作と差別化するためか、各ラウンドの敵の幹部(?)と対戦するまでに小人集団(?)を3画面分いなさなければならぬのは、いただけない。考え方は、アーケードゲームのスパルタンXに近いのだが、単調すぎてほとんど意味を持たない。せめて途中で中堅幹部(?)を1、2配すればゲームはずっとしまると思うのだが、はっきり言って蛇足である。


ともあれ、イーガーで最も楽しいのは2Pゲーム。人間対人間の対決なのだが、別に2人は必要でない。2Pにして、いつもやられる敵をセレクト。そして無抵抗のヤツを一方的にやっつけてしまう私は、アブナイAB型。

★★★★

(K)

さすがにヨナミはうまいなー。と、つくづく感心してしまったのがこのソフト。イー・アル・カンフーの続編ということだけど、しっかりと前作をしのいでできて仕上がっている。何しろカンフーといえば中国、中国といえば水墨画の世界。広大な中国大陸を後ろに見ながら、カンフーの技を競うのは、気持ちいいのだ。

一般にカンフーのゲームというと、『燃えよドラゴン』の道場破りのイメージが強いだけけれど、『イーガー皇帝』は別。ブルース・リーの暗さでもなく、ジャッキー・チェンのいい加減さとも違う。武道を極めるキビシサはあるの



毛髪術の炎培。前作に登場した、くさり使いの陳の親類なんだってさ。やだあつ。



扇子術の蘭芳。白い足がスラリと伸びた美人。色香に惑わされそうでしょ?



毒ガス術の伯鈞。こいつはスゴイ。なにしろ、オナラカ毒ガスなんだからつ。

だけど、それでいてどこもなくユーモアのただよ、微妙なハーモニーをかもし出しているのだ。

壁を蹴ると落ちてくるラーメン(?)や、道に落ちているウーロン茶の葉っぱなどの絶妙なアイデア。キャラクターデザインも絶品だ。ところで、ウーロン茶は『鉄観音』なのかな? 思わず気になったりして……。



前作をいっしょに差すと亡霊パワーが使える。ウーロン茶を飲んで元気いっばつ!



前作を持ってれば、秘術がひとつ増えるアイデアもスゴイ。少なくとも前作を持っている人は買うだろうね。さすが、大阪人です。さあ、アチョーとがんばろう!

前作を持ってれば秘術が増えるぞ

コナミさんこの電話の保留音は、「ちゃんちゃかちゃん……」とイー・アル・カンフーのテーマソングが流れる楽しいノリである。思わず待ちながら足げりをしてしまう人もいるんじゃないのかな? その85年度売上げNo.1と思われる『イー・アル・カンフー』の第2弾だから、話題性、注目度は非常に高い。期待を裏切らない出来はさすがにコナミさん。

なにしろ、前作で実現できなかった趣向が随所にちりばめてある。背景も変化するし、小敵隊も登場する。隠れキャラもある。敵キャラも前作以上に独特のキャラクター設定をしていて楽しい。特に、ウーロン茶のハツパを5枚集めると一枚のウーロン茶が飲めて、パワーが回復するとか、ラーメン丼を取ると中華パワーの秘術で無敵になるなんていうのはアイデア賞ものだ。ゲームはエンターテイメントなんだから、このぐらい遊んでしまおうと気がいいね。

漢字データベース 漢字スプレッドシート Calc Mat

発売 株式会社東芝
〒105 東京都港区芝浦1-1-1 TEL 03-457-8111



目的に応じて使い分ける、 2種類のデータベース

今回のソフトレビューパート2では、東芝から発売された2種類のデータベースをご紹介します。2つとも、漢字使用を前提としたMSX2用ソフトです。ひとつは、カード形式、もうひとつは表形式、スモールビジネスやホームオートメーションにぴったりです。

漢字データベース

3.5インチFD 1DD MSX2用 VRAM128K 19,800円
制作・問い合わせ ユナイト・テクニカル・コンピューター
〒697 島根県浜田市黒川町108-61 TEL 08552(3)3111

白紙のカードが 数100枚と考える

最初にご紹介するのは漢字データベースです。これはコンピュータ版の情報整理カードと考えてください。フロッピーディスクにおさめてある、数10枚、数100枚のカードの1枚を引き出して、モニターVの画面に表示する、というのがこの種のデータベースの基本です。むしろ、目的に合ったカードを引き出してくるのはコンピュータの仕事ですから、そのための検索機能な

どは、当然ソフトウェアに付属します。今回の漢字データベースは、MSX2の表示能力を生かし、漢字による画面表示、漢字によるハードコピー出力を前提として作られています。そのため、MSX2パソコン本体、フロッピーディスクドライブの他に、漢字ROMを必要とします。また、熟語ROMカートリッジを使用すれば、単漢変換の他、熟語変換による漢字入力も可能となります(東芝漢字ROM・HX-M200、熟語ROM・HX-M210)。

1枚のカードの大きさは31桁×8行(漢字など全角文字に換算して)で、これが1画面に表示されることとなります。使用できる文字は、半角文字として英数字、カタカナ、全角文字として漢字、ひらがな、カタカナ、英数字、特殊文字という具合です。

実際にカード方式でデータベースを作るということになると、考えられる使用法は、スモールビジネスです。顧客の管理、名刺管理など、ホームユースでは住所録、文献の


■内容はマニュアルとディスク。しっかりしたバイндナーが付属している。

管理などでしょう。また、商品の各種伝票なども、ある種のカード形式データベースといえそうです。


実際に顧客名簿 を作ってしまう

この種の実用ソフトというのは、なかなか概論だけで内容のわかるものではありません。そこで、実際に顧客名簿を作ることで、その扱いや入力法の説明をすることにします。

カードはまったくの白紙状態で用意されています。ですから、まず最初は項目の設定を行います。顧客名簿です



■まずカードの書式を決める。アンダーラインの部分に文字が入る。




■入力の例。漢字はアンダーライン2つ分。半角文字はひとつ分となる。

から、必要な項目は顧客名、住所、電話番号などでしょう。これらを白紙状のカード上にうまくレイアウトします。そのとき、実際に顧客名の入る部分、住所の入る部分など、桁数をアンダーラインで示しておきます。データを文字としてではなく、数値として扱う場合(たとえば伝票)はアンダーラインの代わりに「#」で桁を示します。

カードの項目設定が終了したら、それを登録し、続いてデータを入力します。データの入り方は、全角文字を使った漢字入力でも、キーボード上の英数字、カタカナを使った半角文字でもかまいません。もちろん、1枚のカード

■各メニューへはこのメインメニューからすすむ。細かい処理は各メニュー内のサブメニューに従う。


7	顧客名簿
顧客コード K0001	顧客名 株式会社アスキー 郵便番号 107 住所 1 東京都港区南青山 5-11-5 住友南青山ビル 2 電話番号 03-486-7111 備考 受付5F
7	顧客名簿
顧客コード K0002	顧客名 株式会社東芝 郵便番号 105 住所 1 東京都港区芝浦 1-1-1 東芝ビルディング 2 電話番号 備考
7	顧客名簿
顧客コード K0003	顧客名 株式会社田口商店 郵便番号 003-99 住所 1 東京都杉並区宮前 99-12-98 2 電話番号 00-003-1234 備考
7	顧客名簿
顧客コード K0004	顧客名 高川商事株式会社 郵便番号 033-36 住所 1 東京都千代田区千代田 33-12-66 2 電話番号 00-000-0002 備考
7	顧客名簿



◆◆カード形式出力の例。画面
上の出力もプリンタへの出力も
同じ形。

番号	B	C	D
0001	株式会社アスキー	:107	:東京都港区南青山 5-11-5 住友南青山ビル
0002	株式会社東芝	:105	:東京都港区芝浦 1-1-1 東芝ビルディング
0003	株式会社ジュン	:000	:東京都港区西麻布 99-33-66 アザビルディング
0004	大日本パソコン株式会社	:007	:東京都港区赤坂 97-30-12 赤坂タワービル4.5F

◆◆一覧表形式出力の例。画面では出力しきれないがスクロ
ールで横、あるいは縦に動かすことが可能。プリンタ幅が不
足の場合は2段3段の印字となる。



番号	A	B	C	D	E	F
0001	K0001	:株式会社アスキー	:107	:東京都港区南青山 5-11-5 住友南青山ビル	:03-486-7111	:
0002	K0002	:株式会社東芝	:105	:東京都港区芝浦 1-1-1 東芝ビルディング	:	:
0003	K0003	:株式会社田口商店	:003-99	:東京都杉並区宮前 99-12-98	:00-003-1234	:
0004	K0004	:高川商事株式会社	:033-36	:東京都千代田区千代田 33-12-66	:00-000-0002	:
0005	K0005	:秀舞物産株式会社	:022-33	:東京都渋谷区神宮前 66-33-21 ユナイトビル	:045-000-0000	:
0006	K0006	:中本スタジオ株式会社	:333-33	:神奈川県川崎市宮前区 99-103-98	:000-999-0000	:
0007	K0007	:株式会社ジュン	:000	:東京都港区西麻布 99-33-66 アザビルディング	:03-000-9998	:
0008	K0008	:有限会社明日日本商店	:999-01	:東京都千代田区外神田 99-99-63	:00-333-0000	:
0009	K0009	:データーラクス株式会社	:999	:東京都品川区北品川 78-99-31	:00-333-0000	:
0010	K0010	:大日本パソコン株式会社	:007	:東京都港区赤坂 97-30-12 赤坂タワービル4.5F	:03-999-0000	:

上に2種類の文字が混在してもOKです。1枚のカードへの書込みが終了することにディスクヘータをセーブする方式ですから、途中でマシンの電源を切り、後で追加してカードをふやすことももちろんできます。

1度書込みの終了したカードでも、再度呼び出して修正を加えることは可能ですし、別々に作った2つのファイル(たとえばAというファイルに10枚のカード、Bというファイルに10枚のカード)をくっつけて、ひとつのファイルにすること(これをファイルのアペンドといいます)もできます。

最初に設定した項目以外に、さらに項目を増やすこともできます。たとえば、写真で示した顧客名簿の最後に、「備考」という項目がありますが、この桁数を半分にして、さらにファクシミリの番号を項目としてもうける、などという場合です。これは、カードへの書込みが終了した後でも、もちろん可能です。

出力の方法はいろいろです

さて、実際にカード形式でデータベースを作っても、使う場合は必ずしもカード形式のまま、とは限りません。

たとえば、今回作成した顧客名簿でも、顧客名と住所、電話番号を一覧表にしてみたいことなどはありそうです。


このソフトでは、出力の方法がいろいろ用意されています。カード中の必要な項目のみをピックアップして出力する機能もそのひとつで、プリンタ、画面、どちらでもOKです。実際に使う場合は、まず画面に出力して確認の後、プリンタで出力するという方法が普通でしょう。

画面やプリンタに出力する場合、条件設定をして検索を行ったうえで出力すると、さらに便利です。たとえば、今回の顧客名簿に含まれている各会社の中から、ある地域(たとえば東京都

港区)のものだけ検索し、さらにそのカードの中から必要な項目を選んで一覧表とすれば、ごく簡単に「港区内の顧客リスト」といったものが作れます。

最後に、「売上伝票」の例を写真とプリントアウトで示しておきます。

これは、このソフトの項目間演算機能を利用したもので、「金額」は「単価」×「数量」で、「合計金額」は「金額」の和で、自動的に算出されるようになっています。これは、カードの書式、項目を設定した後、項目間の計算式を登録しておくことで可能になります。演算はこのような数値のみでなく、文字を対象とした論理演算も可能です。この場合もデータの修正はできます。



◆売上伝票の書式の例。「#」の部分には数値が入る。桁やカンマの位置も指定できる。



◆実際に入力したところ。項目間の計算は自動(あらかじめ設定)。プリントアウトもとれる。

売上伝票	得意先コード K0303	NO 1125	
品名	単価	数量	金額
1 商品A	1,200	7	8,400
2 771717 C-8896	18,900	5	94,500
3	0	0	0
合計金額			102,900



住所録などに最適なソフト

MS X 2の強力な画面表示機能を、一般的なデータベースに利用すると、やはり漢字を使ったものということになりそうです。むしろ、画像データベースというような種類のものは別として考えた場合ですが……。

カード形式のデータベースというのは、我々にとって決してなじみの薄いものではありません。たとえば、いただいた名刺を整理して、名刺入れに入れておくだけでも、立派なデータベースです。名前、会社名、住所など、共通の項目を持つカード式のデータベースといえるでしょう。

一般家庭や商店といった規模でカード式のデータベースを実用的なものとして使用する場合、やはり漢字が使えないと不便でしょう。人名や住所といったものは普通漢字で覚えるものですし、「伊藤」と「伊東」、「本田」と「本

多」など、仮名表記では区別できない場合もあります。そういう意味で、ホームユースを目的としたカード形式のデータベースに漢字を使えるものが用意されたというのは、MS Xの今後を考えると、非常に意義のあることだと思います。

カードの中から、必要な項目のみをピックアップして一覧表を作成する機能や、項目間演算機能などは、実際になかなか便利ですし、本文中では触れていませんが、プリントアウト時の項目設定、書式設定の方法次第では、宛名書き(ちゃんど××様という形で)にも使えるようです。

項目の設定方法さえ射たものであれば、かなり多機能なデータベースとして活用できるソフトです。特に漢字を使える利点を生かした、人名、住所などの検索には便利でしょう。

漢字スプレッドシート Calc Mat

3.5インチFD 1DD MSX2用 VRAM128K 14,800円

制作・問い合わせ 株式会社アストロデータシステムズ

〒812 福岡県福岡市博多区比恵町3-5光栄精工ビル4F TEL 092(474)5091

大きな表の一部 がモニタの画面

漢字スプレッドシート Calc Mat は、表形式のデータベースです。表形式のデータベースは、ちょうど大きな表のようなものを、コンピュータが内部に持っている、その一部分をモニタTVに画面として出力していると考えればわかりやすいでしょう。このソフトの場合、横52個、縦128個のデータの入れ物（これをセルといいます）で表が形づくられていると考えてください。つまり、52×128、6,656個のセルがあることになります。

これらのセルの幅は、自由に設定することができます。たとえば8桁の数

値が入るようにとか、日付のように2桁ですむ場合とかに合わせてしまう、という使い方ができるわけです。また、数値だけではなく、文字やグラフィック記号も使えますから、項目の名前をつけたり、罫線を引いたりということもできます。

さて、漢字スプレッドシート Calc Mat は、漢字を使うことのできる表形式のデータベースですから、当然、漢字ROM（東芝漢字ROM・HX-M200）が必要です。また、プリンタも用意してあったほうが、よりベターでしょう。

MSXパソコンが使われる場面、たとえば商品や家庭で、この種のソフトはどのように活用されるでしょうか？ 商店ならば、月別、商品別の売上実績

家計簿

月/日	収入	食費	住居費	光熱	教育	交通	預金等	雑費	支出合計	現金残高
繰越	185,000									185,000
1/25		3,500				868		4,368	4,368	180,632
1/26		1,500			23,000	300		51,953	128,687	158,687
1/27		1,500	95,000			490		96,990	41,697	116,990
1/28								0	41,697	75,293
1/29		2,000						2,000	39,297	113,297
1/30						3,900		3,900	35,397	79,397
1/31	85,000	1,000		8,904				64,804	56,593	23,804
2/ 1	168,000	35,000			15,000		50,000	3,250	153,150	8,654
2/ 2	120,000	500				100	100,000	2,300	120,600	91,454
2/ 3			1,350					1,350	1,350	90,104
2/ 4						960		275	685	89,419
2/ 5						2,950		1,200	4,150	85,269
2/ 6		1,530						2,000	3,530	81,739
2/ 7		1,300				230		1,530	51,209	30,539
2/ 8		250				230		480	58,729	24,819
2/ 9		900				230		1,210	49,519	23,609
2/10		15,000				460	3,600	19,060	29,019	4,589
2/11						460		460	29,579	2,019
2/12						460	210	670	29,949	1,349
2/13		900						900	27,049	449
2/14						500		600	27,149	449
2/15	50,000	3,500				500	500	4,640	72,469	1,809
2/16		600				500		1,200	71,269	609
2/17		250						250	70,019	359
2/18							3,000	3,000	67,019	359
2/19						950		510	67,529	359
2/20								950	66,579	359
2/21		4,000				1,000		6,000	59,579	359
2/22		2,500				250		3,000	56,579	359
2/23		1,500				300	2,300	4,100	52,479	359
2/24		500				300		800	51,679	359
合計	600,000	80,610	86,050	27,637	30,000	16,950	150,000	149,475	548,922	51,679


●プリンタ出力（縮小モード）による全体のプリントアウト



●最初の画面。まっ白な大きな紙があると考えればよい



●罫線、文字などでワク組み、項目を決める



●実際の数値入力。桁ぞろえ、カンマなどは自動

●内容、大きく写真入りで読みやすいマニュアルとディスク

の一覧表などが考えられますし、家庭では、家計簿にぴったりでしょう。これらはみな、表形式のものであり、しかも横方向と縦方向、両方の計算があるものばかりです。

今回は身近な例として、家計簿を作ってみました。表形式データベースの考え方や項目の設定の方法、また、各項目間で行う演算など、具体例な例をあげて、このソフトをご紹介します。

最初は入れ物を作ることから…

まず最初は表全体のイメージ、項目の設定を行います。家計簿ですから、支出の内容はある程度分類されていないとだめです。たとえば「食費」「住居費」「光熱費」「交通費」などです。そして、1日の支出の合計、収入と合わせて残高を出すことも必要になります。もちろん日付もいります。

これらの項目は、各セルの幅を設定して、その中に入力するわけですが、このソフトは、熟語変換の機能を持っていますから、簡単に漢字を使うことができます。また、罫線などは、1本

引いたら、あとはコピー機能を使って次々とコピーすることができますから、項目を区切るのは決して難しい作業ではありません。

項目を設定し、罫線を引いたら、次に項目間の計算式を定義します。「計算式の定義」というと、難しくそうですが、実は普段電卓を使って計算するより、ずっと簡単なのです。

各項目の最下段には、その月の合計を出すようにしました。たとえば食費の場合、1/25の食費から2/24の食費までを加えた値が、最下段の合計のところに入ればよいわけです。そのためには、1/25の食費のセル内容から2/24の食費のセル内容までを加えなさい、という式を合計のセルに入力しておけばいいのです。具体的には――

+SUM (H5, H35)
――と入力することになります。「SUM」は加えるということ、「H5, H35」はH5のセルからH35のセルまで、という意味です。これで計算は自動的に行われることになります。

今回はたまたま加算（符号をマイナスにすれば減算）だけでしたが、この他にも各種の三角関数や絶対値、平方根を求める関数、平均値を求める関数などもあります。

数値はまったく普通に入力してかまいません。カンマは自動的に入りますし、桁ぞろえも自動です。入力カーソルの移動方向は上下左右自由に設定できますから、横方向に向かって次々と入力することもできますし、月末から月初めに向かって下から入力してゆくこともできます。

家計簿

家計簿

月/日	収入	食費	住居費	光熱	教育
繰越	185,000				
1/25		3,500			
1/26		1,500		18,650	20,000
1/27		1,500	85,000		
1/28					
1/29		2,000			
1/30					
1/31	85,000	1,000		8,984	
2/ 1	160,000	35,000			15,000
2/ 2	120,000	600			
2/ 3			1,350		
2/ 4					
2/ 5		1,500			
2/ 6		1,300			
2/ 7		250			
2/ 8		900			
2/ 9		15,000			
2/10					
2/11		900			
2/12					
2/13		900			
2/14					
2/15	58,000	3,500			
2/16		600			
2/17		250			
2/18					
2/19					
2/20		4,000			
2/21		2,500			
2/22		1,500			
2/23		560			
2/24					
合計	600,000	88,618	86,358	27,637	38,000

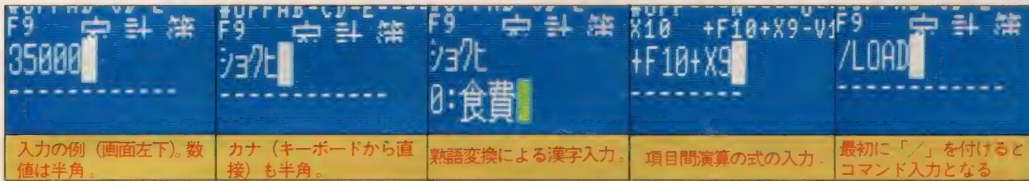
モールドでもわりにくつきりと印字される。また、このように出力の範囲は任意に設定できる。

月/日	収入	食費	住居費	光熱	教育
繰越	185,000				
1/25		3,500			
1/26		1,500		18,650	20,000
1/27		1,500	85,000		
1/28					
1/29		2,000			
1/30					
1/31	85,000	1,000		8,984	
2/ 1	160,000	35,000			15,000
2/ 2	120,000	600			
2/ 3			1,350		
2/ 4					
2/ 5		1,500			
2/ 6		1,300			
2/ 7		250			
2/ 8		900			
2/ 9		15,000			
2/10					
2/11		900			
2/12					
2/13		900			
2/14					
2/15	58,000	3,500			
2/16		600			
2/17		250			
2/18					
2/19					
2/20		4,000			
2/21		2,500			
2/22		1,500			
2/23		560			
2/24					
合計	600,000	88,618	86,358	27,637	38,000

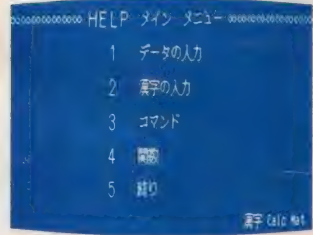
月/日	交通	預金等	雑費	支出合計	現金残高
11/21					
11/31					
12/21	1,000			6,600	55,300
12/22	250		650	3,400	56,300
12/23	300		2,300	4,100	52,400
12/24	300		500	1,300	51,070
合計	16,050	150,000	149,475	540,322	51,070

▲ 1番上の項目名と1番左の日付の部分にFIXした例、表の右下を出力しても、この部分は見える（プリンタによる出力と比較するとわかりやすい）。

なかなか画面だけではわかりにくい表全体のイメージも、プリンタを使うことでかなりつかむことができます。



さて、月初めから次々に入力してゆくと、最上段の項目名を書いてあるセルが画面の外へスクロールして消えていきます。これでは、自分がどの項目を入力しているのか、わからなくなってしまう。そこで——
／FIX
——というコマンド（命令）を使います。これを使うと、指定した部分から



いつでも出力できるヘルプメニュー。それぞれの操作方法についてポイントが書いてある。漢字による出力だから読みやすい。



左、あるいは上のセルは画面に残るようになります（写真を参照してください）。ですから、入力時に「項目不明」などという心配はまずありません。

プリンタ使用でもっと便利に

プリンタを使うことによって、このソフトはより使いやすいものとなります。出力は3方式、ノーマル、縮小、画面コピーです。このうち、ノーマルと

縮小は出力の範囲を指定でき、表の一部分のみの出力や、横1列、縦1列といった、目的に合わせた出力が可能で、縮小モードの出力では、文字がかなり小さくなりますが、特に視力の弱い人でない限り、十分判読できるはず。画面コピーでは、当然文字も大きく読みやすいものとなりますから、ノーマル、縮小とは違った良さがあるはず。

個人商店や家庭で使える

高級パソコン、たとえば16ビットマシンなどのためのこの種のソフトは、かなり一般的になってきています。しかし、それらはマシン自体が高価であるうえに、やたらと多機能で、結局、誰もが扱えるというものではなく、今回の漢字スプレッドシート・Calc Matは、そんなソフトの扱いやすい部分を残し、複雑な部分をうまく取り除いて、簡単なものながら、一般家庭や個人商店レベルで使うには十分、という形に仕上がっているようです。

コピー機能やFIX機能など、作表のためのコマンドも必要にして十分なのが用意されており、いたずらに複雑なコマンドがないのもMSXユーザー向けといえるでしょう。熟語として用意されている単語も、家計簿や売上表をかなり意識しているようですし、実際に使ってみても、非常に扱いやすかったことは確かです。本格的な帳簿の作成となると、少々もの足りないような感じもしますが、その前段階、つまり帳簿をつけるための資料作成に使うソフトとしては十分満足できる働きをしてくれそうです。伝票の整理やその計算などには、かなりの力を発揮するでしょう。もちろん、



家計簿をつける程度のことでしたら、1時間ほどの練習で、誰もが使えるようになるはず。MSX2用としては、思い切って複雑なコマンドをなくしたのが成功だったようです。また、必要な熟語を用意してあるというのも親切なやり方です。漢字ROMが他に必要とはいえ、このソフトの価格、14,800円は非常にリーズナブルなものといえるでしょう。MSX2らしいスプレッドシートです。

頑張れトラックボーイ

ペイロードでマネージメントの勉強だ!!



ここはある街のドライブイン。ドアを開けてひとりのドライバーが入ってきた。汗をふきながらあいている席を捜して、ボクの隣りにすわった。"One Cup of coffee, please". 横顔に見おぼえがある。うわさのトラックー鉄だ! ボクが声をかけようとするとな彼はそこにはいなかった。残っているのは、コーヒーカップだけだった……。

マネージメント しちゃおう!!

このゲームは、君が主人公のトラックー鉄になって100万稼いで運送会社の社長になることを目的としている。つまり、ボードゲームの億万長者ゲームのノリだと思って欲しい。ただ、ボードゲームと違っているのは、アクションがプラスされている点だ。マネージメントがいくらできても、アクションゲームが不得意だと、このゲームのクリアは難しい。ただのアクションゲームに飽きた人に、目先を変えたこんなゲームはぴったりかもしれないね。

ここで、このゲームのマネージメント性を少し説明しよう。まず、社長になるためにはお金を稼がなければいけない。つまり、仕事をもらわなくちゃ話にならないね。仕事は、配送センターでもらえる。そこで目的までの距離、荷物の種類と重さ、制限時間、金額が書かれている仕事票を見て、仕事をうけるかうけないか決めよう。どの仕事をうけるかで、君のマネージメント力が問われるぞ。

お金を稼ぐのは仕事をもらう以外に手はないけど、そのお金をいかにうまく利用していくかということも大切だ。たとえば、事故や違反をすると制限時間と持ち金が減る。また、ガソリンがなくなったときは、お金を出してガソ

リンを供給しなければならない。もし、トラックをチューンナップさせたいときは、お金を出せばよい。パーツは、予備のガソリンタンク、ターボ、無線機、レーダー、ライトなどが用意されているぞ。

疲労したときは、ドライブインで一服という手もある。ドライブインでは、お酒、ねむけざまし、コーヒーが買える。疲れがとれたら、高速道路でカットビしよう。もちろん、高速料金を払うんだぞ。

こうしたことを頭に入れて、ゲームすれば、知らずしらずのうちにマネージメントが身につくってわけね。



●配送センターの仕事票。仕事をうけるか、うけないかでマネージメント力が問われるぞ。

なせばなる、なさねばならぬ何事も

どうしても社長になれない人にヒントを教えよう。

① マシンの運転をマスターしよう!!
正確な運転技術がマスターできないと、警察につかまったり、事故ったりして、持ち金が減ってしまうぞ。

② 走行時帯を考えよう!!

昼間は、田舎と都会では渋滞する時間が違う。すいている道をカットバせば(違反に気をつけて)時間が短縮できるね。くれぐれも、ねずみ取り(レーダー)には気をつけよう。

③ マップを知ろう!!

街と街の間に走る道路を知らなければいけない。日本は狭い、高速道路を使うだけでは能がない。高速道路の利用方法をよく考えてから道路を選択できれば、ばっちりだね。

④ チューニングポイントもあるぞ!!

パーツの中でも重要なのが、予備タンクだ。これがあれば、ガソリンスタンドが近くになって、ガス欠になりそう

なときも安心だ。もし余裕があったら、ライトを買おう。夜になっても遠くまで見えるようになるぞ。もっとリッチになったら、ターボをつけてもいいね。

⑤ 稼いだら預金なんかできるの?

預金なんかできるの? という素朴な疑問にお答えしよう。そう、預金とはテープへのセーブのことなのだ。ある





●事故や交通違反をするとレポートされる。時間とポイントのロスがあるから気をつけよう。

程度までポイントが稼げたら、セーブしよう。セーブしておけば、万が一ゲームオーバーになっても、同じところからスタートできるからね。

⑥ 隠しコマンドがあるぞ!!

隠しコマンドは、そう簡単にはわからないぞ。隠しコマンドを知っていればなんとかがんとかなるってわけ。これは自分でさがそうね。問い合わせがあっても教えないぞ!!

これだけヒントがあれば、ばっちりクリアできるね、君だったら……。

仕様表		
エンジン	形式名	S-BK60A型
	形式	V24気筒、直接噴射式、ディーゼル
	総排気量	19,900cc
	圧縮比	17. :1
	最高出力	625hp/2,770rpm (ツインターボ時)
駆動系統	変速機	ロックアップ・クラッチ付前進4段オートマ
	最終減速比	4.066:1
シャーシ	構造形式	モノコック2ドア3座トラック
ボディ	ステアリング	車速応動型ハワーステアリング
	ブレーキ	油圧・エア複合式ディスク
	燃料タンク容量	200ℓ
寸法	全長×全幅×全高	5,265×2,490×2,785mm
重量	車両重量	7,150kg
その他性能	最高速度	102km/h (ノーマル) 176km/h (ターボ) 252km/h (ツインターボ)
	最大積載量	32,000kg
オプション	予備燃料タンク	容量:100ℓ (ツイン可能)
	ターボチャージャー	MIP HI-6-5A (ツイン可能)
	無線機	SONY TP-3000 (情報収集用)
	レーダー探知器	ZAP RS-554
	ヘッドライト	ハロゲン H/L 150/100W



と といっわけで、マネージメントの勉強ゲームでした。来月もオモシロイから期待してね!!

パイロード必勝マップ

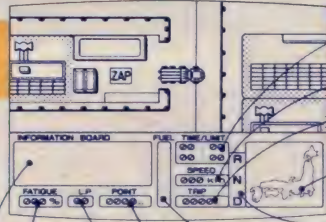
Wは配送センター

Dはドライブイン

Tはチューンショップ

HWは高速出入口

Gはガソリンスタンド



- ⑥ 現在時刻 時間制限
- ⑦ スピードメーター
- ⑧ 走行距離計
- ⑨ 地図
白い点減=現在地
赤い点減=目的地
- ⑩ ギア R:バック(後退)
N:ニュートラル
D:ドライブ(前進)

- ① インフォメーションボード
- ② 寝れ
- ③ 免許持ち点
- ④ お金(点数)
- ⑤ 燃料計



このゲームの問い合わせ先

ソニー株式会社 〒141 東京都品川区北品川6-7-35
☎03-448-3311 (お客様相談センター)



テレガイド・シティ・ウォーキング

先月号であこがれのアメリカに上陸した、テレコンクラブ海外特派員(?)のT。カリフォルニアの抜けるような青空の下で、取材も遊びも順調だ。今回のテレコンクラブ・スペシャル・パート2では、もうすっかりアメリカ人の生活ツールになったビデオテックス・システムを紹介しよう。西海岸一帯にネットワークを持つ「テレガイド」を追って、クラブ員Tは北へ南へ3つの都市を駆け回るのだ。



並段着で歩き 目回れる町

さて、まずは先月号に続いてサンフランシスコ市内散歩。BARTを使ってベイエリアを急ぎ足で一回りしたら、今度はゆっくり町歩きがいいね。サンフランシスコ名物の急な坂は、ケーブルカーでスイスイ登ろう。歩道を行きかう人たちに、デッキの上から手を振って「ハイ」と声をかけるのがイキなこと、うっかりすると振り落とされる(けっこう速く走るのだ)から大変だ。丘の頂きでひょいと飛び

降りて、きれいな家並みの中を歩く。目の前には、澄んだ青色の空と海を背景に、「アメリカで一番美しい町」がいっぱい広がる。さあどこから見て歩こうか。

テレガイドで 市内観光

こんなとき少しもあわず、交通公社のガイドブックを取り出すキミは、用意がいいがカッコは悪い。観光客の多いサンフランシスコだけど、両手にカメラとガイドブック、話す言葉は「アイ・キャント・スピーク・イングリッシュ」なんてのは、われらがニッポン人だけだ。正しいMSX少年だったら、



ここで一発ミエを張って、ニューメディアの先端をいく「テレガイド」で町の情報を仕入れよう。

主役は写真のような端末機。画面の下にキーが付いていて、これで見たい情報の目次番号を押す。すると8色カラーのグラフィックスで、今日の天気予報や美味しいレストラン、さらにはバスの時刻表にいたるまで、知りたいことが何でも表示される。普段ボクたちが、何時間もかけて作るカラーグラフィックス画面が数千枚。端末機に内蔵されたディスク装置に、始めから入っているのだ。

それでは早速操作してみよう。町中の人が集まる場所に置かれた端末機は、いつもはデモ画面を表示している。ディスプレイがそのままPOP広告になっている感じだね。このデモ画面は、端末機のある場所によっていろいろ違う物が用意されていて、それぞれの場所に合った名物や見どころをデザインしてある。このデモ画面を見て歩くだけでも、観光した気分が浸れそうだ。

まずSTARTボタンを押すと、写真のような目次画面が表示される。知りたい情報の見出しを選んで、色で示された番号を押す。すると鮮やかなグラフィックスと文字の組み合わせで、情報画面がディスプレイに写し出されるのだ。この間約3〜4秒。MSX2並みの解像度でこの速さは驚異だけど、その秘密は「テリドン」と呼ばれる描画方式。画面を点・直線・円などの基本的な図形の集まりで表しているのだから、一画面あたりのデータの量が少なくて



◆これがテレガイド端末機。BART

の駅のホームにも置いてあった。
◆フィッシャー・マンズ・ワーフへの交通案内。さりげない画面レイアウトと色使いに高いセンスを感じてしまう。

すみ、表示のスピードも速い。また画面データを記録しておくディスク装置も特別製で、パソコンのフロッピーディスクの10〜20倍のデータを一度に記録でき、アクセスタイムもほんの一瞬だ。

情報更新は 情報オンライン

テレガイドで見られる情報の種類は実に多い。便利なのはやっぱりタウン情報で、行きたい店の種類を選んでキーインすると、その店の名前や電話番号、営業時間などが出てから、一筆描きの要領で道案内の地図まで教えてくれる。検索方法（見たい情報を探し出す方法）もいくつかあって、エリアで探したり店の種類で探したりと、そのときどきのニーズに答えてくれる。こ

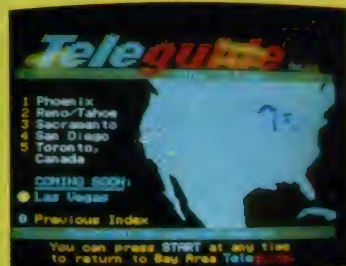


◆テレガイドの目次画面。これはBARTの案内。



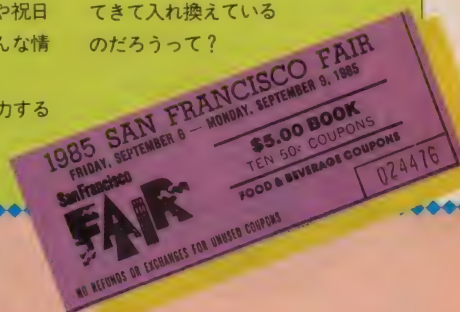
のあたりはガイドブックにはないメリットだ。面白いのは「今の時間にこのへんで開いている店」なんてのを調べることができてしまう。アメリカの店は日本に比べて早じまいだし、日曜日や祝日はほとんどの店が休むから、こんな情報もけっこう必要なんだね。

タウン情報なんかは、一度入力するとずっと使えるけど、その日の天気や、映画、劇などの催



◆カリフォルニアを中心に、テレガイドの情報網は速くカナダへも広がっている。

し物案内のような毎日変わる情報は、どうやって入力したり更新したりするのだろうか。なにに「情報配達人」のおじさんが、毎日フロッピーを持ってきて入れ換えているのだろうか？



町のお祭り

カウンティ・フェア

ボクがサンフランシスコにいると、ちょうど「サンフランシスコ・フェア」というお祭りがあった。この種のお祭りはカウンティ・フェアと呼ばれ、アメリカの多くの都市で年一回催される、住民たちの手作りイベントだ。ご当地サンフランシスコでは今年が4回目、会場のフォート・メイソンには、60以上のレストランが出店。自慢の味を披露したほか、地元企業、学校、クラブなどが思い思いのブースを出して、「さあさ、見といて寄っといて」。ボクはここぞとばかりに、お土産を買いまくったのだが、支払いは全部カードで

OKだった。
ピア（埠頭）の広場でお寿司屋さんを見つけて、日本語で「トロちょうだい」とやったら、板前さんが嬉しそうに「へい、お待ち」。いわく、これだけ楽しいお祭りに日本人のツリストは全然来ないそうで（実際ひとりも見なかった）、雑誌にぜひ宣伝してほしいといわれた。9月にサンフランシスコを訪れたら、キミもぜひテレガイドで探してみよう。

◆サンフランシスコ・フェア会場。向こう側はゴールデン・ゲート・ブリッジ。



◆カウンティ・フェアは地元のお祭り。日本でいえば「東京都民フェスティバル」といったところ。



◆サンフランシスコ・フェアの案内も、ちゃんとテレガイドに出ています。今回は9月6日から9日まででした。



◆ロサンゼルス空港の、トム・ブラッドレー・ターミナル。LA市長の名をとっている。

●テレガイドを壊そうとして
いるのではない。アメリカ人
は何をやってもオーバーアク
ションに見えてしまう。



ブー! そんな手間をかけてちゃニュー
メディアとはいえない。刻々と変わ
る情報の更新は、何と電話線を使っ
てオンラインでできるようになってい
るのだ。その方法は最近流行のパソコン
通信と同じで、テレガイドを運営して
いる会社にあるホスト・コンピュータ
と、町中の端末機を電話回線で結び、
最新のデータを毎日入れ換えているわ
けだ。サンフランシスコ国際空港にあ
るテレガイドを使って、15マイル以上も
離れたゴールデン・ゲート・ブリッジの
「ただ今の風速と見晴らし」なんての
も検索可能。さすがニューメディア/
ケーブルカーとゴールデン・ゲート
・ブリッジの町サンフランシスコは、
近郊にあのシリコンバレーを抱えた
「ハイテクとニューメディアの町」で
もある。サンフランシスコ市内だけで、
テレガイド端末機は20ヶ所以上あり、



●元祖ディズニーラ
ンドの入口。ミック
ー君が笑顔でお迎え
●ディズニーランド
では、現金自動引出
機もこうなってしまう
のだ。アメリカは
これが24時間使える
ってしてる?

ちょっと ロサンゼルスまで

それら全部がオンラインでお互いに新
しい情報を交換し合っている。シスコ
ッ子からわがニッポン人ツーリストま
で、さまざまな人たちに、日々移り変
わるサンフランシスコの姿を見せてく
れているのだ。

さて、いよいよサンフランシスコも
今日でお別れ。次なる目的地はロサン
ゼルスだ。シスコーLA間約500キロ
は、飛行機(1時間おきに飛んでいる)
で約1時間のフライト。東京-札幌間
の距離とほぼ同じだけど、実際に感じ
る距離ははるかに近い。「北海道は遠
いなー」と日々東京で暮らすボクたちは
いうけれど、さすがにアメリカという
国はデカイ。わかりきったことだけど、
「電車でちょっと隣町まで」なんて感
覚で飛行機に乗り込む人々を見ている
と、そのスケールを実感してしまうの
だ。「うーん、やっぱり来てみるもんだ
ね」などと、いちいち感動する単細胞
な少年を約1名乗せ、ユナイテッド1109
便は、ゴールデン・ゲート・ブリッジ
を飛び越えて、ロサンゼルスへと一直
線に急ぐのだった。

クルマとスモッグ の町

やって来ましたロサンゼルス。飛行
機の窓から眼下に広がる、465平方マイ

カリフォルニアCATV事情

ロサンゼルスで見つけたもうひとつ
のニューメディアは、ご存知CATV
だ。アメリカのCATV事情は、CN
N(一日中ニュースだけを放送してい
るケーブルテレビ局) ティウォッチな
どで、日本にも紹介されているけれど、
やはり百聞は一見にしかず。ニュース
や映画など、放送番組のソフト的な充
実には、目を見張るばかりなのだ。
システム自体はそれほど複雑ではな

く、視聴者の方から見れば単にチャ
ンネル数が増えて、有料サービス(ペ
イチャンネル)が加わっただけなのだ。
受信機も普通の家庭用TVの上に、写
真のようなチャンネル・セレクタを乗
せるだけ。問題はそのチャンネル数で、
有料サービス全部を含めた数は、何と
200近いのだ。しかも24時間放送。こ
れだけの番組を制作する手間は、想像
を絶している(もっとも、さすがに全

部オリジナルというわけではなく、3
大ネットワークの再送信や、HBOと
いう会社の劇場映画放送なども編成さ
れている。

日本でニューメディアというと、ど
うしてもハードウェア第一に思われが
ちで、CATVなどはその典型。でも、
そこはソフト先進国。「情報の中身」に、
はるかに多くの手間と費用をかける姿
勢には、あらためて脱帽。面白かった
のは左の写真で、テレガイドと同じテ
リドン・ビデオテックスの画面を、一
度ビデオに録画して一つの番組を作り、
それをそのまま紙芝居のように流して
いた。この「ジェネシス・ストーリー
タイム」では、子供向けに聖書の物語
を、やさしくマンガに見せていた
が、何でこんなまで24時間放送する
のだろう?

- 衛星放送受信用のパラボラ・ア
ンテナです。
- ビデオテックス画面を使った、
子供向けCATV番組「ジェネシ
ス・ストーリータイム」





◆ロサンゼルスダウンタウン中心部
日曜日はこのように、ゴーストタウンと化す。

ルもの面積を持つただ一広い町は、一面真っ白な雲とも煙ともつかないモヤにおおい尽くされていた。サンフランシスコの霧とはちょっと感じが違うし、雲にしてはいやに低い。不思議だなと思っていたら、これがなんとスモッグ。クルマ社会のアメリカの中でも、最も自動車の普及率が高い町だけのことはある。ウエストコーストのさわやかな青空は、どこにだってあるわけじゃなかったのだ。

空港に降りると、早速ここにもテレガイド。端末機は同じ姿をしているけど、入っている情報は大違いで、サンフランシスコでは何処でも見られた、バスや地下鉄の路線図、時刻表は皆無。それもそのはずで、ロサンゼルスには国電・地下鉄のたぐいが全然ないのだ。気の遠くなるほど広大な町に、公共の交通機関はRTDというバスだけ。「ロサンゼルスはクルマがないと手も足も出ない」というのは本当の話なのだ。

こういった状況下でテレコンクラブがどうしたかといえば、ロサンゼルスに赴任して来ていらっしゃる大学教授のM先生（日本人）に、しっかりとお世話になっていたのだった。うーむ、何ともずーずーしい話だなあ。

仕事を忘れて ディズニー体験

さてロサンゼルスとくれば、やっぱり行きたくなるのはディズニーランド。運のいいことに、今年はちょうど開園30周年にあたり、新しいアトラクションやイベントが目白押し。ただ意外だ

ったのは、我が国の誇る東京ディズニーランドよりも、全体に狭くゴチャゴチャした雰囲気だったことだ。この理由をよく考えたら、ナルホド、東京ディズニーランドと大体同じ広さに、アトラクションが2倍近い55施設もある。その上、ディズニーランドがある限り、毎年1つずつ施設が増えていくというから、この密集度はますます強まる一方だ。

こ存知スペースマウンテンやカリブの海賊などは、日本のやつとまったく同じなので感動もいまいち。ジェットコースターに乗った人たちの「キャー」「ヒャー」という叫び声は、英語ではどうなるかと思ったけど、大した違いはなかった。

よりアメリカ的な遊園地がお望みならば、ナッツベリー・ファームの方がおすすめ。ディズニーランドからRTDで40分くらいの所にあるから、ハシゴもできる。1800年代の西部の町を再現した園内は、オールド・アメリカの雰囲気一杯。この日は結局ニューメディアしてるヒマもなかった。

やっぱり日本は 平和だった

この週はちょうど、日曜日とレイバース・デー（勤労感謝の日にあたる祝日）が続いた連休だったので、ちょっと遠くまで足を伸ばしてサンディエゴまでいった。ロサンゼルスからさらにハイウェイを南下し、メキシコとの国境にほど近いこの町には、世界有数の大海軍基地がある。この港を横断

する長い橋が町の入口だ。岸壁で静かに休む数十隻の船には、大砲やミサイルが光っている。今回の旅行中ときおり感じた、アメリカの「目立たないけれども底知れない迫力」が、一番はっきり意識できたのがこの町だった。

一年を通して、数えるほどしか雨の降らないサンディエゴでは、テレガイドの端末機は歩道や公園に裸でデーンと置いてある。その中のひとつには、子供の似顔絵をアニメーションで表示した画面があった。これは「Help finding our children（私の子供を捜して）」と呼ばれ、行方不明の子供を捜す広告だ。J・C・ペニーやセーフウェイといった大手スーパーがバックアップして、行方知らずの子供たちを、ニューメディアの情報網で見つけ出そうというものだけど、何とも複雑な思いがしたことは確かだ。テクノロジーがどんどん発達して、数々のニューメディアで生活にうるおいができる一方、累計で150万人もの子供たちが行方不明になっている。これも本当に当たり前のことなのだけど、やっぱり日本は平和

な国なのだ。

ニューメディア 三味の2週間

あつという間に2週間。テレコンクラブのニューメディア珍道中も、そろそろ終わりが近づいてきた。日本じゃUFOかゴジラかニューメディアかという感じで、いまだその姿がつかめないシロモノだけど、アメリカでは今や生活の一部。テレビやラジオのように、目立たずさりげなく、それでいてなくてはならない存在になっていた。そう、この国には「ニューメディア」と名の付いた、未知なる物はもうないのだった。

成田行きバンナム21便の出発まであと1時間。すっかり自分の情報感性が変わってしまったことを実感しつつ、ボクは思わず心配してしまったのだった。日本へ帰ったら、当分はニューメディア中毒で、「まともな情報をくで〜」なんて苦しむだろうな。じゃ、来月は、また日本のどっかで会おうね。

See you again.



取材旅行も今日で終わり。
さよならアメリカ、
さよなら情報文化の国。



最終回
MSX
探偵団

僕たちが引退しても
MSXは永遠に不滅
です!!

毎度お騒がせのMSX探偵団も今回でオシマイ。おっと、誰かな？ そこでホッとしているのは。まあ、いろいろと無責任なことをやらかしてまいりましたが、いつまでもお役に立ちたい探偵団としましてはパソコンライフの豆知識と共に、皆様の頭のメモリに記録していただくという主旨でございます。

制作スタッフ

- 指令 —— 高橋純子
- 探偵団
 - 団長 —— 横道英明
 - 団員 —— 橘川健二
 - 小崎祐美
- 撮影 —— 石井宏明
- デザイン —— スタジオB4
- 協力 —— ログイン、アスキー編集部

MSXチャームアップ講座

四角いマシンを丸く拭くだけじゃね

僕たちの大好きなMSX。買った当時は、ゲーム以外にも使ってベシクもマスターしたいし、ディスクだってゆくゆくは欲しいし……、なんていろいろ甘い夢を見て、少しのゴミも許すまじ！の姿勢だったのに、3ヵ月後にゲーム専用機と化したキーボードを見ると、うっすらマシンの上にはほりか積もり、カーソルキーとスペースキーは手垢で真っ黒、なんてことはないかな？

そんな君にその世界から解脱し、見事正しいMSXユーザーとして立ち直ってもらえる道をこれから呈示しよう。できるなら蘇ったその姿をみたいと思うのが、親というものだからね？

では具体的な方法を挙げていこう。まずは黒ずんだキーボードの掃除から。

たいいのユーザーは乾いた布でキーボードを軽く拭くといった程度だけれど、中にはキーボードを外してキーをバラバラの状態で何と、洗濯機に放り込むという強者もいるようだ。そんな恐ろしいことはできないけれどなんとか復活させたい場合に最

適なのは、水を使わずに汚れを落とすクリーナー、「クリンボーイ」。これだと布につけて汚れた部分に塗りつけ、よく拭き取るだけ。それに試してみればわかると思うが、かなり頑固な汚れもよく落ちるのだ。これでだいぶ気分も変わる。そして次なる手段は、ディスプレイのじゃま者、塵の除去だ。これには「電子ハンドモップ」。これはまず毛先を振って静電気を起こすことが重要だ。その静電気が電気の＋と－の性質でディスプレイ上の細かい塵を

●旭化成の「クリンボーイ」。定価は280円でお便利モノ

ピタッと吸い寄せてくれるというわけ。もちろん予防策として最初から、使ったらカバーをする習慣を身につけておくのが賢明な策だね。それだって別に専用のカバーを買うだけが能ではないから、一枚のナイロンやかわいい包装

●キーボードカバー付きのSONY「HB-55」。万が一、物が落ちててもキーボードを守ってくれる。




●アドコム「電子ハンドモップ」。大小あり、これは小で480円。

紙をかぶせてリボンでグルッと巻くだけでも随分部屋の感じまで変わるはずだ。アートしたい君だったら、ダンボール箱にペイントしてスポツとかぶせるなんてなかなかの技ですぜ。

ではここで極めつけを君に伝授しよう。気持ちが悪いといわずに右下の写

真を見て欲しい。パーティシーズンに見かける変装用小道具をここで利用して、君だけのM子ちゃん、S夫君を作ってしまうのだ。だからその顔は君のお好みしだい。ここでは仮にこずえちゃんと



しておこうか。そのこずえちゃんに話しかけ、ちょっと太いがこずえちゃんの指を握りしめながらゲームをすると、孤独な環境が少しは緩和されるだろう？ ただしほかの人が側にいる場合は避けたい方が賢明だとは思えけれどね。

こうしてMSXマシンは一個の人格を持ち始め、君も眠れる森の美女をめでたくロブけて起こすことができるというわけ。めでたしめでたし。

MSXは値段じゃない。

この時期は、お年玉なんかもはいつて、念願のMSXを買おうと考えている人も多いのではないかな。地元の電気屋さんで買うか、大きな町の電機街で大安売りの目玉商品をねらうか。これは、大きな問題だ。

まず店員さんに目的をはっきり伝えること。何に使いたいのか、ゲームならゲームとはっきり言ったほうがよい。見栄をはって「んー、将来はビジネスにも……」なんて言うのと、帰りにはディスクはあってもジョイスティックがなかったりする。あまりにも安いので思わず衝動的に買ってしまったら、そのモデルは生産中止になってしまって、その後、そのモデルのソフトは発売されなかった……。なんて悲惨なこともある。その点、MSXならば安心だけ



ハートで買えっ!!

どね。それから、あまり値段をひけないが、いろいろとおまけのソフトをつけてくれるのがある。でもそれは不人気ソフトで、結局一度も使わなかったということもあるぞ。要は買った後、いろいろと相談ののつてくれるとか、クラブがあるなどのアフターサービスを重視したほうが良いみたい。あとは個人的にもMマガで研究しておこうね。

かわいい子には名前をつける

眠れる押し入れのマシンを見事に更生させた君、心でMSXを買った君に今、提案したいのはマシンの命名だ。

赤ちゃんが生まれると大部分の親は画数を参考にして名前を決める。何しろ一生モノだけに親も必死。その際、手掛かりにする命名や改名の本を参考にしてはどうか？

例えば前に出てきたこずえちゃん。彼女の名前、実はあまり良くないのだ。

「こずえ」の9画は貧しい家庭に生まれたか、早く親と別れたりしがちな凶数とされている。なるほど親が貧乏で


ソフトが買えず活用されなかったり、飽きられすぐに放り出されたりと、いかにも暗い結果になりそうだ。そこでもっと良い名前を考えるか、名字をあてはめ名前全部の画数を良くしてみる。大まかにいって総数が11、15、23、24、

32、33、39、47、52が、大吉といわれる数字だ。これを参考にしてこずえちゃんが幸せになれる名字を考えて欲しい。

さて、チャームアップしたマシンは、こうして名前を持つことにより、いっそうリアルな感触で君と接する良

きパートナーとなるのであった。

参考：小島白楊著「人生に勝つ【改名術】」総合科学出版



本日決定!

性格別 ジョイスティック の選び方

ゲームフリークの大切な道具、ジョイスティック。これは、ゴルファーのクラブ、野球選手のグローブ、バット。そして、プロレスラーのパンツに匹敵するものだ。この選択を甘く見てはいけないのだ。

みんなともだちというあなたに

一番ベーシックなモデルがこの型。底に吸盤が付いているしトリガーも軽く、扱いやすい。すこしストロークが



大きいかなと感じるかもしれないが、それは好みの問題だ。各社とも同じ型を色や名前をかえて発売している。これをOEM供給な一で言ったりするんだ。みんなて使えば、MSXを持っている友人の家に遊びに行っても、自分の家にいるのと同じ感覚でハイスコアが出せるというわけ。

写真は東芝のHX-J40。3,500円。

ゴチャゴチャしたのはイヤというあなたに


このジョイスティックでゲームのできる子は幸せを噛みしめなさい。コードがなくてとてもスッキリ。コードがなければ好きな距離からコントロールできる。部屋中を歩き回って飛び跳ねて逆さまになってころげまわっても大丈夫。それにスティック部だけ追加すれば、2人でも使える。大スクリーンのプロジェクタで、お互いに5メートル



くらい離れてゲームをやってみたいね。ソニー、ワイヤレスジョイスティック。JS-75。16,800円。

ゲームばかりが能じゃないというあなたに

「僕は本当はゲームが好きじゃないんだ。ああ、もっと芸術的なことはできないのかっ!」と自己弁護するあなた。



このトラックボールやマウスなどは、ジョイスティックの代わりにもなるポインティングデバイスだ。グラフィックソフトと組み合わせれば、コンピュータグラフィックスも楽しめる。ちょっと通のジョイスティックだね。ただし、ゲームによってはうまく動作しないものもあるので注意しましょう。ソニー、グラフィックボール。20,400円。



サウスポーだもんというあなたに

その昔、星飛雄馬という野球マンガのヒーローは左ききであった。ヒーローにサウスポーは良く似合う。でもハサミといい、テレビのチャンネルといい、カーソルキーの位置といい、ジョイスティックのトリガーといい、世の中は右きき用にできているようだ。そんな中で、僕は自信を持って個性派の左ききを主張する! というなら、ト



リガーボタンが真ん中にあるものや、左右にひとつずつあるタイプがおすすめだ。カシオ、TJ-7。2,900円。

とにかく金欠病というあなたに

おこづかいが少ない。物価も高い。よって僕にはカネがないっ! でもジョイスティックは欲しいよお。うんう



ん、わかるわかる、そのつらさ。それならスティックではないけれど、ゲームが楽しくなるジョイパッドはいかかな。色も3色あって好みによって選べるし、大きさもポケットサイズ。指先の微妙な動きに敏感に反応するので、ゲームによっては、こちらのほうが断然ハイスコアがやすいものがある。ソニー、ジョイパッド。2,000円。

ひたすらのめり込むというあなたに


ゲームって熱中すると、結構疲れる。知らないうちに、手にものすごい力が入っているのだ。その力は、当然ジョイスティックにかかっている。そのうちジョイスティックが金属疲労を起こしてポキッなどということも。そこで、耐久性に富んだジョイスティックを捜すと、本場アメリカ製が良いみたい。耐力1,000万回(マイクロスイッチ10万



回) ABSプラスチックハウジングを使用し、壊すことのほうが大変そうだ。WICO、パワーグリップ。11,000円。

私はこれだけというあなたに

「あたしや、これが好きでねえ」と、ひたすら一つのゲームに燃えているキミ。それなら、専用につかってみて



は? おなじみコナミの「ハイパーオリンピック」は、ひたすらトリガーボタンを打ち続けるだけの単純さが受けているのか、とても人気がある。でも、MSX本体のキーにとってはちょっと酷な使い方だ。そんなとき、専用のハイパーショットを使えば、心配はいらないよ。耐久性もバッチリだ。コナミ、ハイパーショット。4,800円。

ほら簡単、これで君もリッチなアマチュアカメラマンだゾ!?

1眼レフの場合



やった! ついにハイスコアだ。この瞬間を友だちに自慢したいんだ、という君に画面撮影のテクを教えよう。

まず大事なことは、部屋を暗くするのだ。それは回りの光や電気がブラウン管に反射してしまうからだ。昼間なら暗幕、まあ普通家庭なら厚手のカーテンを閉めよう。そしてモニタの色調整をしかりして、画面撮影用のフィ

ルタ(TV-CC)を付けよう。これは肉眼では鮮やかに見える画面でもカラーフィルムで撮影するとかなり青っぽくなってしまいますのでそれを補正するためだ。でも、フィルターがないときでも、ネガカラーフィルムだったら、まあ大丈夫だろう。そして、シャッタースピードは $\frac{1}{2}$ 秒から $\frac{1}{4}$ 秒くらいに合わせなさい。静止している画面だったら $\frac{1}{2}$ 秒くらいで撮れば完ぺきだ。カメラ本体はしっかり三脚に固定して、レリーズも忘れずに。Mマガに載っているような画面はもっとしっかりプロがセッティングするけど、これだけ知ってれば合格だ。



◆スロイド眼光が画面を撮る。一寸のミスも許されないカメラマンは大変だ。

オートフォーカスの場合

へん、高級1眼レフのカメラならだれだってうまく撮れるに決まってるじゃん。なんて卑屈になっているキミ。石カメさんはあまり気乗りしなかったけど、特別に、キミでも持っているようなオートフォーカスのカメラでの撮影の方法を聞いてみた。

オートフォーカスの場合、1m以上離れないとピントが合わない機種が多



いのでいろんな距離で試してみよう。ピントがあまりにも近いと暴走してしまうし、遠いと今度は小さくなってしまった。つぎにASA感度調節目盛を動かして、例えばASA 100のフィルムなら、1000、400、200、100、50

というように露光を変えて何回も撮ってみなさい。そして三脚がない場合は、マンガとか雑誌などを画面の高さに重ねてその上にカメラを置くことよ。とにかく何枚も撮ってみることだよ。もちろん部屋を暗くすることは言うまでもないよね。おっと、それから1眼レフの場合もそうだけど、画面をガラスクリーナーできれいにしておくこと。もしディスプレイの前面のガラスがはずれるならばはずした方がよりベターだ。君もたくさん練習して石カメさんの仕事を奪い取ってしまおう。

虫バグ取りまっしょ

バグは暖かい所が好きです。スロットのすきまから入り込みますのでカートリッジを差しっぱなしにはしてはいけません。それでも、僕はバグに好かれて困るなあという人は、虫干しをしたりMSXの中にナフタリンを入れて下さい。通気口も全部ガムテープで目張りしましょう。友達に虫をうつすという手もあります。これでピタリと虫がいなくなり……ません。

まずは、バグを出さないようにする。早くゲームしたいのはわかるけど、リストを打ち込むのに一気に2時間も3時間も続けて打つなっつーの。これなら少しずつ、1週間くらいかけて打っていったほうが、そのあとのバグ取り時間が少なくてすみ、結局全体の時間は少なくてすむということになるのだ。

BASICの打ち間違いベスト3。

- ① [; と : , 1 と 1 など] これはリストがきたないと見間違えるね。
- ② [(と 8 , " と 2 など] これはシフトキーを確実に押していないと起こるよ。
- ③ [, と .] データ文のあるプログラムの時は要注意だ。

ひとりてバグ取りをすると、みつからないものも2人ですると簡単。ひとりかりリストを読んで、もうひとり画面を見る。この読み合わせがバグを退治するのだ。できたプログラムは2人で分けようね。

リストを打ち込んで、バグが出たなんて言っているうちは甘いのだ。そんなのはノミヤダニ。本当のバグはプログラムを作る時に現れる。これがゴキブリ級。これはもう自分との勝負だね。

MSXしすぎて目が悪くなるなんて……

ゲーム等に熱中して長時間ディスプレイにとらめっこしていると、目がしょぼしょぼしたり、白い壁がピンクに見えたりするでしょ。これがあんまり続くと視力低下の原因となります。勉強のしすぎて目が悪くなるならわかるけど、ゲームのしすぎて目が悪くなるなんてお母さんにしかられる。そんな君のために画面フィルターがあるのです。これには、①画面から発生する人体に有害な電磁波と紫外線のカット②乱反射、フリッカ(画面のちらつき)の防止③キズ、ホコリがつかない、などの効果があります。東レのEフィルターIIがお勧めです。

これさえあればテクノストレスなんてもうこわくなんかないさ。そしてできるなら、手もとを照らすライトにも気配りして欲しい。普通のライトよりもNECのパソコンライトのように部分的に照らしてくれるのがよらしい。



最後にとっておき! 「Mマガに出たい人たちへ」





こんなハガキは
きらわれる

上の写真を見てくれたまえ。Mマガ編集部には連日山のように読者から手紙が送られてくる。「パソコン笑候群」

「川柳&ことわざ」
「売ります、買います、交換します」「苦勞スワードパズル」
「言いたい放題」「サークル集まれ」など各コーナーごとにかんりの数だ。担当者はうれしい悲鳴をあげているが、ここで採用してくれる可能性を高めるテクニック(=?このうのは嫌われる)を伝授しよう。

それでは嫌われはがきベスト3の発表だ。下の写真が見えるかい。左2枚



はなんてムダな使い方をしているんだろう。はがきのスペースは有効に使う。たとえば右2枚のようにイラストを入れるとかね。かわいイラストはきつと担当者の目にとまるはずだ。用件だけなんてさびしいじゃない。もっと個性豊かに目立ちなさい。

次に上の写真。「売ります」コーナーに来たはがきんだけど、最後に往復はがきで問い合わせを書きつつ自分でも往復はがきで応募している。何の意味があるんだよといった。むだ使いすんじゃない。往復はがきというのは切り離して1枚ずつ使えるんだよ。常識のないやつだなあ。そうかと思えば書き間違えたからといってその上にセロテープで紙を貼って書き直したやつ。

本来ならば重量オーバーだよ。書き損じたはがきは手数料5円払って郵便局で取り換えてもらいましょう。

そしてきわめつけ。ひとりで同じ内容のはがきを何枚も送ってくるやつ。よくいるんだよ、こういうやつが。絶対にむだです。やめましょう。下手な鉄砲数撃つたってだめなときはだめだ。おっと、まだあった。最後に「絶対に載せてください」とか「ボツにしないで」と書くやつ。それで乗るんだから苦勞はしないつうの。

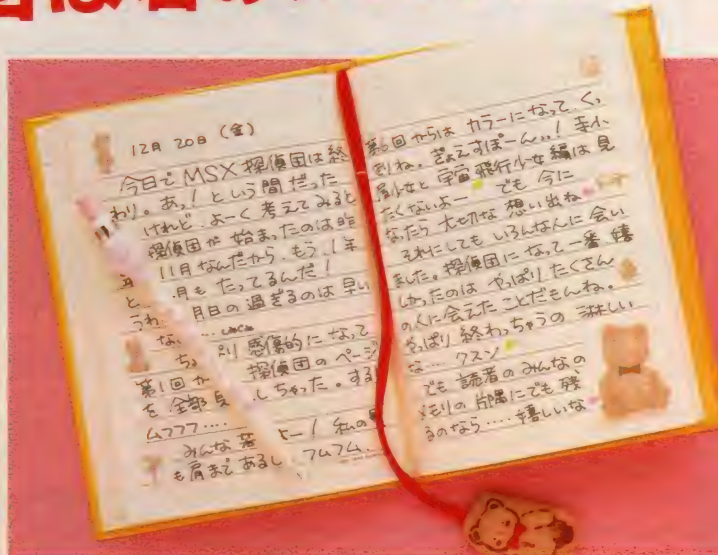
とにかく、きれいにわかりやすく誠意をこめて書くのです。ただ出せばいいというのではなく、読んでもらおうとする心が大事なのです。それではみんなの健闘を祈ります。

そして探偵団は君のメモリから消えた

ケン「とうとう終わったぜ」
マスマ「最終回も結局ハチャメチャノ!」
団長「実に探偵団らしいね」
ケン「でも最後は出血大サービスで情報満載だぜ! マシンにジョイスティック、画面にバグ取り、それに…」
マスマ「極めつけは、これから投稿したい人やいつもボツっている人たちのために投稿ハガキの書き方でご伝授してしまっただものね」
団長「でも振り返ってみると僕たちに

もいろいろなことがあったよね。CAIからレーザーディスク、映画に麻雀、ロードランナー、MSX2にエレ・ショー、モーター・ショー……」
ケン「忘れちゃならないアウトドアコンピューティングにクッキング」
団長「こうしてみるとMSXしているものからほとんど関係ないものまでずいぶんいろいろなことに挑戦したよね」
マスマ「読者のみんなが覚えているのは何かな?」

団長「やっぱり2回連続のアウトドアシリーズじゃないのかな」
ケン「あれは楽しかったけど運転する俺は大変だったんだぜ」
マスマ「でも、この探偵団は終わらなければ、みんなも身近な友だち



と探偵団を結成したらどうかしらね」
団長「そうだね。そしてマガジンに応募してみたらいいね」
ケン「もしかしら、取り上げてもら

えるかもしれないぜ」
3人「それではみなさん、お別れです。長い間どうもありがとう!」



ログイン通信

ハリコンアニメ躍進か!?

企画集団「ログイン」は、パーソナルコンピュータでベルで行なえるアニメーションが、今後のパソコンソフト業界で注目されるだろう、との予測を1985年11月14日、明らかにした。

ログインによれば、もともとパソコンソフトは、特にシューティングタイプのものは、プレイヤーキャラクターや敵キャラクターの動きなど、稚拙ではあるがアニメーションしており、ハードウェアやソフトウェアの技術しだいで大発展する可能性を秘めていたという。今回の予測に際して、ログインが提出したサンプルソフトは、システムサロムの「PED」、システムソフトの「カリグラフィコンストラクション」、エニックスの「セイバー」、ポーステックの「レリクス」、T&Eソフトの「レイドック」、スクウェアの「プラステイ」、そして海外のソフトウェアから「ムービーメーカー」、プ

インタビュウなど。これらは、1985年末に発表された最先端のものだという。新聞ではあまりやらないことだが、簡単にこれらのソフトの感想を述べる。『すごい』のひと言である。しかし、その内容については、解説にあたったログインの河野氏の説明がよくわからなかったためここではさしひかえたい。河野氏は、1986年1月8日に発行される企画集団の機関誌「月刊ログイン」にわかりやすく解説、紹介するので、そちらを見て欲しいと、ひとよに無責任な態度であった。そんなことでいいのか、こら!! ちゃんと説明しろ、なっとくできなとの声も大きかったが、河野氏は話題を転じて、企画集団ログインが次にやらせたい感嘆詞の紹介にうつってしまっただ段に関連記事。

そのほか、事情筋筋によると同機関誌には、MSX

発行所 東京都港区南青山15丁目11番5号 郵便番号107
 株式会社アスキー ログイン通信 東京本社
 電話 (03)486-7111
 郵便振替口座 東京4-161144
 ©ログイン通信東京本社 1985

ログイン2月号
 1月8日発売
 定価480円

遊びのことなら
 それはやっぱり
 月刊ログイン!!

2を使用した画像とり込みによるアニメーションの提案、アスキーのアニメーションツールを使用した読者参加の大イベントが掲載されるようだ。特にこのアニメーションツールは、リストも公開され、このツールにより作成したキャラクターを一般公募するという見方もありそう。

ゴジョ崎によると、まず一番の目玉はセガ関連の情報も盛り込むことだ。そのほか、メインスタッフに變動はなく、ファミ坊ゲンセン上野、水野店長の3人のほかビデオもちょこっと

顔を出すフルカラー12ページ構成で、とにかくながい情報満載しちゃうからねとも宣言している。

そういえば水野店長もホンダアコード2.0Si(パシージャないやつ)を購入したばかり。いまは修理中だけど、来月号のころにはピカピカになって戻ってくる

というわけで、あの企画集団ログインが何やらまた人さわかぜなことをやりだしたというのが、大方の意見である。どなるかは、次の機関誌「月刊ログイン」を読むしかなさそう。

ゴジョ崎によると、まず一番の目玉はセガ関連の情報も盛り込むことだ。そのほか、メインスタッフに變動はなく、ファミ坊ゲンセン上野、水野店長の3人のほかビデオもちょこっと

顔を出すフルカラー12ページ構成で、とにかくながい情報満載しちゃうからねとも宣言している。

そういえば水野店長もホンダアコード2.0Si(パシージャないやつ)を購入したばかり。いまは修理中だけど、来月号のころにはピカピカになって戻ってくる

今日摘発をうけたのは、企画集団ログインの発行している機関誌「月刊ログイン」。同誌は、これまでにも「ぼくは本だちから月刊ログイン」をすすめられました

「ぼくは本だちから月刊ログイン」をすすめられました

「ぼくは本だちから月刊ログイン」をすすめられました

今日摘発をうけたのは、企画集団ログインの発行している機関誌「月刊ログイン」。同誌は、これまでにも「ぼくは本だちから月刊ログイン」をすすめられました

今日摘発をうけたのは、企画集団ログインの発行している機関誌「月刊ログイン」。同誌は、これまでにも「ぼくは本だちから月刊ログイン」をすすめられました

「ぼくは本だちから月刊ログイン」をすすめられました

「ぼくは本だちから月刊ログイン」をすすめられました

月刊テープログイン(定価3,800円)も同時好評発売中となっております!



MSXルームは、読者と編集部を結ぶ、コミュニケーションスペース。楽しいおたより質問をどしどしくださいね。



Letter

●ボクは白と黒の伝説をパソコンショップでやって、あまりの恐さで友だちにだきついてしまった。翌日からボクは友だちからシロイ目で見られている。

大阪府吹田市 熊崎慶太郎(12歳)
よくある手だね。ホラー映画とか見に行つて彼女にだきつかせるとか、古いパターンだ。でも、慶太郎くんの場合は、男友だちだったんでしょ？ 12歳でそういう趣味(？)だったら誰だってシロイ目で見せろ。次回は、女友だち連れて行くわね。

(たまにはだきつかれたいなあのH)
●MSX2用のプログラムをMSXで入力し、それをディスクやテープにセーブすることは可能でしょうか？ もし可能ならば、我が家のMSXでプログラムを入力し、悪友の家のMSX2でそれをロードして遊ぶなんてことができるのですか……。

名古屋市長和区 江島徹郎(20歳)
いいところに気がつきましたね。それはもちろん可能です。友だちを利用しないテはないですからね、パンパン使わせてもらいましょう。MSX2を持っている友だちがいなければどうするかって？ う〜ん、お小遣いをためて買うしかないかな。

●昨年末、突然「パソコン欲しい！」と思い、以来パソコンってなんだ？ ってお勉強。8月末にはパソコンを買ったけど、ゲームもプログラム入力もまったく難しい。頭のかたい主婦にもわかる、女性を対象にしたやさしいやさしい雑誌を出してください。

東京都大田区 藤井なほみ(34歳)

最近女性のパソコンユーザーが増えているようです。Mマガでも女性読者を対象にした、レディスコンピューティングなどの記事を連載していますが、残念なことにまだまだ少数派。第一線で活躍している方は、多いとはいえません。そこで提案。主婦を中心としたMSXサークルを創ってみてはいかがですか？ コンピュータはみんなの知的ツールなのです。

(ワープこそ知的ツールと信じるK)
●コナミのピンポンはとってもあかるいゲームでほくにびつたり！
名古屋市長和区 大島伸司(14歳)
私も好きです！(きゃっ、はずかしい)思わず赤面(？)しちゃうわけないか？ へ〜……。頭がび〜くあぶ〜なのでゆるしてくれなくちゃだわ。

ところで私はペンギンの明るい顔みたくにLEVEL1でしかやらない子でした。あしからず。

(LEVEL1に命をかける担当者B)
●スパルタンX(ゲームセンターの)だせ〜！！
宮城県泉市 福田照久(12歳)

「スパルタンX」は、ポニーから発売されてるけど、ゲームセンターのものとは違う、ということは誰でも(？)知ってるよね。福田くんの知っているのは、アイレムの「スパルタンX」。

実は、ジャ〜ン！！ ついに発売されるんだぜ。その名も、「聖拳アチョー」。発売は12月中旬、アスキーから堂々のデビューを飾るってわけ。タイトルが違うからわかりにくいけど仲良くしてあげてね。

(会社思いのソフト担当者H)

●いつもMマガを楽しんで読んでいます。ところで、MSX2についていろいろ知りたいのですが、特集ではやらないんですか。

東京都 大杉啓二(17歳)
とても良い質問をしてくださいましたね。実は、MSX2の別冊が3月に発売になります。マシンはもちろんのこと、ソフトの紹介、使い方あれこれ、プログラムエリアなど、内容もバッチリです。楽しみにしてくださいね。

(ワタシはステキな担当者です)
●ボクは、ニンジンが嫌いです。どうしたら好きになれるでしょうか？

ニンジンが嫌いだから、キミはぜひください。特別、ニンジンのおいしい食べ方を教えてあげよう。とにかく、小さくきざんで、なんにでも入れて食べることである。ニンジンだけひとつ出すから食べられないのだ。全部のおかずに入れてしまうと、選べる場合じゃなくなるでしょ！

アフターケア

12月7日発売のMSXマガジン1月号の文章および内容に誤りがありました。次のように訂正します。

付録P14……「すいすいローラー」は16Kです。

付録P64……「アメリカントラック」ROM版は8Kです。

付録P98……「てんまつ」は「てつまん」の誤りです。

関係者各位にお詫びいたします。


2月のカレンダー

日	月	火	水	木	金	土
						1
②	3	4	5	6	7	8
⑨	10	11	12	13	14	15
⑬	17	18	19	20	21	22
⑳	24	25	26	27	28	

- 2月8日——月刊MSXマガジン、月刊ログイン発売。
- 2月10日——月刊アスペクト発売。
- 2月18日——月刊アスキー発売。
- 発売日未定——(仮)「MSX2テクニカルハンドブック」MSX2に興味ある人にはぜひ読んでほしい一冊だ。

西村君の作品





PRESENT

当たってオメデトウ!

- ステッカー**
林新司、小林秀行、今秀樹、如田次郎、木本憲一、大橋政治、高林麻奈、高岡三重子、松木義広、栗原利幸、清原修一、三宅健太郎、会田周児、高橋泉、松本清明、金田紀章、田中勝久、福田聡史、前場崇宏、藤田寛之、原田健、鈴木真、小口政之、上川充士、桜谷幸弘、宮本信佳、宮崎陸年、保田健男、太田曜、切通雅宏
- アスキースティック**
駒崎俊剛、磯村昌、風巻悦新、岡直輝、吉澤行彦
- トレーナー**
飯野崇司、斉藤伸一、岩崎武史、堀智道、山下弘晃、大貫陽一郎、中村輔也、佐川顯、岩本潔、山本直樹、裏原昭一、清水貴史、谷津幸信、米山和久、米山和久、松山高明、遠田義和、原大輔、山田和永、塚原大祐ほか、おめでとう。(敬称略)
- MSXマガジン読者アンケート当選者**



グラフィックツール5名

ソニーのカレンダー20名さま



「Mマガ情報電話」新設! ☎03(486)1824

プログラムを入力して、いざRUN。けれども1回で動くことは稀で、ほとんどの場合はエラーが発生。何度も何度も見直したのに、間違いはなさそう。印刷してある内容に間違いがあるんじゃない、なんて疑ってしまうのは人情かもしれない。でも、Mマガに掲載されたプログラムは厳重にチェックされているので、ほとんどの場合、間違いはないのだ。

そこで、Mマガ編集部では読者のために情報電話を設置。24時間、バグ情報などをテープでお伝えするシステム。掲載されたプログラムにバグがない場合は、少し時間を置いて、もう1度プログラムリストを見直してみよう。必ず、入力間違っているところがあるはず。

プログラムを一番入力しやすいのは深夜。プログラムの入力は間違っても、深夜の間違い電話だけは気をつけてちょうだいね。

ただきます。

また、封筒に切手を入れて返事の要求をされる人がいますが、一切おことわりします。切手が無駄になりますのでご注意ください。

MSX2の質問募集中!

みんなが興味を示しているMSX2だが、ハードがどうなっているのか、ソフトがどうなっているのか、いろいろと疑問があるはず。そこで、MマガではMSX2に関する質問を受けちゃうことになった。採用されたものは、別冊で紹介するので「MSX2質問」係まで。

あて先はすべてこちら

「パソコン笑候群」「川柳とことわざ」
「売ります、買います、交換します」
「プレゼント」など、すべてのあて先は次のとおり。

〒107 東京都港区南青山5-11-5
住友南青山ビル (株)アスキー
MSXマガジン0000係

ハガキに郵便番号、住所、氏名、年齢、電話番号を明記して、また、プレゼント応募者は、希望の品名を記入のうえ各係までお送りください。プレゼントの〆切りは1月20日(当日消印有効)。

発表は、発送をもってかえさせてい



今日の
パソコン
笑候群

●ほくのかわいそうな話を聞いてやっ
てください。ほくは、クリスマスが大
嫌いだ。そのわけは、一年前の父から
のプレゼントにある。なにを隠そう、
父は、プレゼントに「ミステリーハウ
ス」を買ってきた。しかし、それはな
んとX1用だったのだ。しかたがない

のでX1を持っている友人に安く売っ
て、お小遣いを足してMSX用のゲー
ムを買ったのだ。

大阪府 キン太(11歳)
☆でもね、キミにゲームをプレゼント
してくれるという、お父さんの気持ち、
うれしいじゃないの。うらやましくな
っちゃうね。

●ほくは、下のプログラムを作ろうと
思ったのにはわけがある。じゃんけん
が簡単にコンピュータでできないかと
思ったからだ。

宇都宮市 山脇崇

●「Mマガ情報電話」のテープの声は、
だれなのでしょう。ほくはあの声が聞
きたいばかりに、毎日電話している。

春日井市 ヘンタイ(14歳)
☆そういう電話のかけ方はやめてね。

●ほくは受験生です。だから、母に「M
SX2に買いかえていい?」と聞くと
「今は、そんなときじゃない」といっ
て話を聞いてくれません。ほくはどう
したらいいのでしょうか?

愛媛県 藤山一利(14歳)
☆そんなこと、編集部に相談しないで
おくれ。お母さんの言うとおりにしてね。

```
10 PRINT"STOPを おしなからあそんでね":CLS
20 COLOR 1,8,8:LOCATE12,10:PRINT"ク - "
30 COLOR 1,15,15:LOCATE 12,10:PRINT"チョキ "
40 COLOR 1,10,10:LOCATE12,10:PRINT"ハ - "
50 GOTO 20
```

*このプログラムは編集部がアレンジしました。

佳作
新製品
買えば今年は
金欠病

滋賀県
松村栄士
(14歳)

お年玉
ゲームをやって
楽しけり
かげで友が
狙っていると思へ

東京都北区 鈴木威信
(11歳)

佳作 大敵だ
バグと油断は

奈良県
高塚賢二
(13歳)

ことわざ
川柳
道場

元気の良い子は、外で遊ぶのだ。
ゲームばかりじゃ弱虫になるゾ。

茶は
飲むと眠れなく
なってしまう
お茶です

長野県
市川務
(14歳)

6千円
お酒を飲むなら
ソフト買え!

大阪府
熊谷宏
(12歳)

勉強も
パソコンほど
やれば 天才だ!

岐阜県 早川伸一(14歳)

大賞に選ばれた人には、Mマガ特製の
トレーナーをあげちゃうよ。大賞を5
回とった人には、Mマガ「ことわざ
川柳」師範認定証を送りませ〜す。みな
さん、がんばって応募してね!


ROMより
DISK
(論より証拠)

静岡県
笠原成郎(13歳)

師範
認定証
明日まで
純々

女流テクニイ入

ワ-くん
さくらめえりか



新界二の...

質問コーナー



Q 僕はこんど高校を受験する中学3年生です。一応、普通高校、大学と進学を考えているのですが、コンピュータ関係の仕事につくには、どういう進路を選んだら良いでしょうか。先生に聞いたら、「電子・電気関係の大学へ進むつもりで勉強するのがいいだろう」ということでしたが、パソコン関係で成功した人の記事を読んだりすると、必ずしもそうではないようですし、自分ひとりで勉強した、という人もいるようです。どう考えたら良いのでしょうか。

山梨県甲府市 匿名希望(15歳)

A 本当いって、まだそこまで進路をガチガチに決めなくてもいいのに、という感じなのですが、それでは苦になりそうもないので、いくつかの可能性を考えてみましょう。

一番大切なのは、コンピュータ関係の何になりたいか、ということです。もし、そのあたりがハッキリしないなら、むしろ高校に入ってからゆっくり考えたほうが良いでしょう。

コンピュータ関係、あるいはコンピュータに係わる職業というのは、現代社会において、非常に幅広いものとなっています。たとえば、コンピュータのハードウェアの設計や、ソフトウェアまで含んだシステム開発というような仕事もあります。コンピュータに関係する雑誌や書籍を作るという職業もあります。また、コンピュータ・グラフィックスを使ってコマースやTV番組を作る人も、コンピュータやデジタル楽器を駆使して、新しい音楽を

この本が発売されるのはお正月明け。新年というのはなかなか身の引きしめる思いだけはするものです。もっとも、これから受験しようとする人たちは大変な時期だけど、受験生の気分なんてのは一生にそう何回も味わえるもんじゃないから、これもまた青春。

追究している人もいます。建築設計や工業デザインでコンピュータを使うのは既に常識ですし、ゲームセンターの各種アーケードゲームもある種のコンピュータ産業となっています。

先生が「電子・電気系の大学……」とおっしゃったのは、おそらくコンピュータ、それ自体に直接係わる職業につくためのお話でしょう。むしろ、

それはそれでひとつの方法です。メインフレームと呼ばれる大型機や、最新鋭のオフィスコンピュータの開発に携わるには、それ相応の専門知識が必要になりました。

ただ、ここであげたいいくつかのケースには皆、コンピュータ以外の専門知識が必要であることに気づいてほしかったのです。コンピュータ・グラフィ

ックスをやるには美に対するセンスが、コンピュータミュージックをやるには音に対するセンスが、それぞれ必要なのです。あせらないでください。高校の3年間で、あなたがやりたいこと、じっくり探しましょう!!

メーカーさんへ 言いたいに放題

ハドソンさんへ

●「アゼニワールド」を出してください。お願いします。

岐阜県 加藤友秀

クリスタルソフトさんへ

●「無限夢幻の心臓」をMSXで出してください。お願いします。

大阪府 青山明(15歳)

T&Eソフトさんへ

●「ハイドライドII」をMSXで出してください。MSXがハード的に問題が

あるのならMSX2でもいいからぜひ出してください。

兵庫県 松谷孝男(16歳)

全メーカーさんへ

●どこのメーカーさんでもいいからMSX版「ドラゴンバスター」を出してください。64KBでもいいです。

兵庫県 前田秀己(13歳)

ビクターさんへ

●音楽ソフトミュージアムをMSXで出してください。

長崎県 浅沼克之(18歳)

ナムコさんへ

●「パックランド」をぜひ出してください。ぜったい、ぜったい出してくださいお願いします。

岐阜県 高木克一(12歳)

Eニックスさんへ

●MSXで「TOKYOナンバストリート」をぜひ出してください。MSX1で出して/テープ版で/

山口県 隼雁(16歳)

全メーカーさんへ

●剣道のゲームを出してみたらいかがですか。ちなみにほくは剣道部です。ヨロシクお願いします。

神奈川県 上原直人(13歳)

パナメディア・ギンザ MSXパソコン・ How Toスクール

- 初めてパソコンに触れる方のために「ビギナーコース」は、1月11、19日、2月1、11日。
 - 「ワープロコース」1月12、25日、2月8、23日。
 - 「フロッピーディスクコース」1月15、26日、2月9、22日。
 - 「ホームコースレッスン」1月18日、2月2日。
 - 「ビジュアルパソコンレッスン」2月16日。これは、10名に限る。
- いずれも、時間は14:00~17:00まで、場所は8Fのスタティールーム。参加費は、各回2,000円。前日までに申し込んでね。☎03(572)3871



日立パソコンランド 1月のプログラム

- 1月4~11日「お正月S1、H3ゲーム特集」14:00~17:00。なお、この期間は「パソコンランドS1、H3のゲーム人気投票期間」でもある。

- 1月12日「人気ゲームベスト15」発表&チャレンジ。15:00~17:00。
- 1月19日「H3でスケッチごっこ」15:00~17:00。
- 1月26日「H3ゲーム大会」——タータベースボール。15:00~16:00。問い合わせ先:03(562)1340

東芝銀座セブン1月のスケジュール


- おなじみ「PASOPIA IQゲーム大会」は1月12、19日の両日14:00から16:00からの2回、先着18名に限って行われる。使用ソフトは未定だが、入賞者には賞品、もちろん参加賞もある。
 - PASOPIA IQワープロ編は、1月18日の15:00~17:00まで行われる。参加費は無料だが、先着6名に限られているので、申し込みは早くすること。問い合わせ先:東京都中央区銀座7-9-19 ☎03(571)5951。
- 寒いからといって、お部屋にはかきいないで、外に出てみようね。
冬休みの宿題をすませたら、友だちと一緒に、ショウルームめぐりもいいんじゃないかな。

第7回 Mマガ 苦勞スワードパズル

1月号の答え—エラー

パズルの二重枠の3文字を適当に並び換えてひとつの言葉にしてください。正解者の中から抽選で10名様に、Mマガ特製トレーナーをプレゼント/ あて先は、〒107 東京都港区南青山5-11-5住友南青山ビル(株)アスキー

Mマガ・ルーム・パズル係
✂切りは、1月20日(消印有効)。今月のカギは童話民話特集です。幼い頃、ワクワクしながら読んだ人も、本なんか大嫌いだった人も、ドンドン解いて送ってね。





タテのカギ

- 眠りの森の美女は王子様のこれで見ました
- 〇〇の母や姉にいじめられたシンデレラ
- 時〇〇遅し、王子は魔女にさらわれ白鳥に...
- 弁慶と牛〇〇〇
- 「世界で一番美しいのは？」と聞かれると答えます
- 王子様は何故かかぼちゃ型の〇〇〇をはいているね
- チューリップから生まれた〇〇〇〇姫
- 白雪姫に出て来る小人の数は?
- 大みそかにお地蔵様が米俵を運んでくれる民話
- 桃太郎のお供は犬、猿、そして?
- 鋭くとがっていること。〇〇〇な刃物
- 読んだ後。〇〇〇の感想文を書くなどと言う
- 〇〇のブーさん
- アンデルセンの「〇〇鳥の王子」

ヨコのカギ

- 夏にせっせと働くアリを笑ったのは?
- 人魚姫は最後に海の〇〇になってしまいました
- 「タテの5」のような二人はチビ〇〇コンビ
- 桃太郎はここで鬼退治
- シンデレラの馬車はブルマーにも似た、この野菜
- チルチルの妹
- 〇〇びきのこぶた
- 〇〇のように色の白い白雪姫
- 桃太郎は〇〇だんごで猿たちをつりました
- 物語の終わりはハッピー〇〇〇が良いね
- 〇〇〇を離れてたまには童話の世界に浸りましょう
- 花咲爺さんはこれをまいて枯れ木に花を咲かせた
- まさかりかついだ金太郎熊にまたがりお〇〇の稽古
- 白雪姫が魔女にもらって食べたのは?

ウーくん
さくらさか しいか



MSXサークル作りたい人集まれ! MSXサークルはユーザーを救えるか!?

■MSX with USR

主にアドベンチャーゲームとロールプレイングゲーム解いたり、ソフトの交換をしたりするサークルです。
代表者：長谷貫幸(12歳)中学生
〒454 名古屋市中川区富田町戸田字西通海60戸田荘39棟104号 ☎052(431)6583

- 全国的に募集。
- 会報を受け取ったら60円切手を送ってください。
- なるべく32KB以上を持っている方。

■MSXソフトクラブII

活動内容としてはソフトの交換や売買をしたり、ロールプレイングゲームやアドベンチャーゲームのヒント、アクションゲームの裏ワザなどを教えあうことです。
代表者：岡島毅(13歳)中学生
〒891-01 鹿児島県鹿児島市平川町174

- 全国に募集します。
- 会費なし。
- MSXマシンを持っている人に限る。

■MSX連盟会

このサークルはソフトの交換や売買、アドベンチャーゲームのヒントの交換などと、毎月1回MSX新聞を出すことを活動内容としています。
代表者：大村健一(14歳)中学生
〒231 神奈川県横浜市中央区本牧本町58-87 ☎045(623)6837

- 小学校6年生以上でパソコンを持っている方なら全国どこでもOK。
- 会費は返信用の切手60円と封筒1枚

を必ず同封してください。それに毎月1回の会報のコピー代100円を同封してください。くわしいことを知りたい方はお手紙ください。

■(JMC)JAPAN MSX CLUB

主な活動はソフトの売買、交換、アドベンチャーやロールプレイングゲームなどのヒントの交換をしようと思っています。
代表者：佐藤友能(13歳)中学生
〒010-04 秋田県南秋田郡大瀧村東2-6-18 ☎0185(45)2833

- 地域的制限はなし。
- 入会金、会費はありません。
- MSXを持っている方。
- 入会希望の方は封筒が往復ハガキで。封筒の方は60円切手一枚同封してください。当方も封筒で返事を書きます。また、自分の持っているソフトやほしいソフトを書いてください。

■MSXスペシャルゲームクラブ

父とほくで作ったこのサークルはソフトやハードの交換や売買はもちろんのことゲームソフトのベスト10、新作ソフトの紹介など、また、プレゼントなどもあります。できるだけ多くの人に参加をお待ちしています。
代表者：浜野恭久(49歳)米二(14歳)
〒520-32 滋賀県甲賀郡甲西町三雲2030-38

- 全国的に募集します。
- 年齢制限なし。
- 会費は月300円で会報発行、通信費に使います。

●入会希望の方は60円切手1枚同封して送ってください。

■GAME ISLAND

このサークルではハード、ソフトの売買や交換をしたい方、MSXをこれからはじめようと思う方を特に募集。
代表者：三好尚弘(26歳)
〒630 奈良県奈良市大宮町2-7-1505 ☎0742(33)9771

- 全国的に募集します。
- 中学生以上の方。
- 華会員の募集ですので入会金は不要ですが、会報の郵送料360円(6ヵ月分)を同封してください。

■日本全国 MSXクラブ(JMC)

このサークルはソフトの売買や交換、アドベンチャーのヒント、ソフトの作成などを中心に活動しています。
代表者：川崎裕司(14歳)中学生
〒899-56 鹿児島県始良郡始良町船津上964-4 ☎0995(65)3431

- 小学5年以上中学2年以下の人の募集します。
- 入会金、会費なし。
- 入会希望者は電話か手紙でほしいソフト持っているソフトを書いて60円切手2枚入れて送ってください。

■井財天ソフト開発クラブ

ただ今、ゲームプログラム作成員2名とグラフィック作成員1人を募集しています。一緒にいいソフトを作りませんか。
代表者：佐藤直樹(20歳)アニメーター
〒183 府中市武蔵台3-19-1-101

- ☎0425(73)1544
- 地域的制限は中央線西国分寺半径10km以内に在住の方
- ナイコンOK、MSXかFM-7どちらかの知識がある人を求めます。どうぞ、ご参加ください。

■サークル名はまだないけれど……。

この会ではゲームソフトの交換や売買を主な活動内容としています。また会報は毎月発行します。
代表者：谷内則之(14歳)中学生
〒047 北海道小樽市勝納町15-4 ☎0134(32)2392

- 日本全国に募集。
- 会費、入会金はありませんが毎月会報を送るので、60円切手2枚を同封して送ってください。
- 32K以上のマシンを持っている人。

■Congratulations! MSX

まず代表者から一言……MSXは国民の国民による国民のためのコンピュータである。やってやるぜ! ということで、ご参加お待ちしております。
代表者：真輪正敏(15歳)中学生
〒146 東京都大田区下丸子2-24-27-1004 ☎03(757)3506

- 地域的制限なし。
- 会費はありませんが、会誌のコピー、送料で年300円(年2回発行、そのうち月刊化をめざす予定)300円は郵便小為替などを利用して送ってください。
- MSX32KB以上を持っている方。人数制限はMSXは100万だから100名とします。会員カードを発行します。

売ります。買います。交換します。

ハード&ソフト売ります

●ソニーのカラープロッタープリンタ PRN-C41+ソフトプロット、マニュアル付一式箱入+書籍1冊を3万円。往復ハガキで。

〒246 横浜市瀬谷区瀬谷4-18-2 沢畑信義

●ビットフォールII、クイーンズゴルフ、倉庫番、アウトロイド、バトルクロス、惑星メフィウス、ファランクス、フラッピー以上計1万円で。

〒356 埼玉県上福岡市西1-1-6 藤沢荘2F 仁木実 往復ハガキで。

●ピクチャーHC-7を4万2,000円で。1年使用(新同)

〒146 東京都大田区東瀬町45-3 外山照夫 往復ハガキで。

●ソニーHB-75(64K)1年間使用(新同)+付属品+3Dゴルフシミュレーション他ソフト何本かをつけて3万5,000円で。まずは往復ハガキで。

〒125 東京都葛飾区亀有3-2-5 光徳マンション202号 田村真二

●松下CF3300を9万8,000円で。

〒825 福岡県田川市松原宮町 坂井正弘、まずはハガキで。

●東芝HX-20(64K)を3万5,000円で。(付属品一式、保証書、箱付)新同。また、ロードランナー、将棋名人を各3,000円、テゼニランド+オセロを3,000円で。まずは往復ハガキで。

〒758 山口県萩市椿東船津1036-1 岡崎アパート2F 長谷川宗悟

●キャノンV-10+付属品一式+RAM16KBカートリッジ+ゲームソフト5本(ハイドライド、テゼニランド他)で3万3,000円で。

〒166 東京都杉並区成田西4-6-31 佐藤正 まずは往復ハガキで。

●カシオのゲームランドを4,000円、ベシック入門を3,000円で。

〒685 島根県隠岐郡西郷町仁田14 抜水よしと ハガキで。

●ナショナルCF3300+CF2301+CF2311+KX-P1091N+アイワのテープレコーダDR-2(カセット付)+Pasok6-1000(ジョイスティック2個)

+ソフト11本+フロッピー(3.5インチ)(11枚)+プリンタ用紙2箱を25万円。全商品使用5ヵ月。近県の方届けます。

〒598 大阪府泉佐野市佐野台132棟1107号 上山崎秀宏

●東芝HX-21+テープレコーダ+ソフト8本+MSXの関連図書8冊+箱を8万円で。買ってくれた人にはソフト2本サービス。

〒590 大阪府堺市住吉橋町1-1-12 朝日プラザフェニックス1005号 小藤圭司 往復ハガキで。

●富士通のFM-X+16KRAMカートリッジ+ゲームソフト5本+付属品を2万円で。往復ハガキで。

〒444 愛知県岡崎市井田町1-277 鈴木正直

●日立のMB-H1+テープレコーダ+ジョイスティック2本+マシン語ゲーム集+ゲームソフト4、5本+付属品を3~4万円で。値下げ可。

〒525 滋賀県草津市青地町5-19 釜山修芳 ☎0775(65)1889 電話か往復ハガキで。

●カシオPV-7+拡張ボックス+32

KB拡張ボックス+カセットインターフェイス+ソフト7本(ハイドライド、ホールインワン、フラッピー+リミテッド他)を2万5,000円~3万5,000円で。

〒570 大阪府守口市鶴岡3丁目131-99 山口晃治 まずは往復ハガキで。

●ソニーHB-75(64K)黒+付属品一式+タイクダグ、イーアルカンパーを5万円で。(送料当方)

〒501-32 岐阜県関市東出町373-4 森本智万 まずは往復ハガキで。

●日立のMB-H1+テープレコーダ+ジョイスティック+ソフト6本を5万円で。まずは往復ハガキで。

〒190-12 東京都武蔵村山市中腰3491-5 荒井康夫

●ソニーのHB-101(新同)+付属品+箱ソフト(ミステリーハウス、フラッピーその他2、3本)を2万6,000~2万9,000円で。往復ハガキで。

〒039-31 青森県上北郡野辺地町鳴沢27-7 久保田秀雄

●日立MB-H2+ソフト5本+関連図書を6万1,000円で。

〒910 福井県福井市中新田町2-100 浅田善彦

ハード&ソフト買います

●ヤマハのワープロユニット(SKW-05)を2万円、プリンタ(PN-01)を4万円、フロッピーディスクドライブ(FD-05)を3万円、ケーブル(FD-051)を1万円で。

〒156 東京都世田谷区船橋2-25-1-208 小林茂久 往復ハガキで。

●アスキーティックを7,000円、功夫大君を3,000円で。

〒790 松山市中村5丁目15-22 中村真治 往復ハガキで。

●タイクダグ、ボスコニアン、ロードランナーを各2,000円、飛車、The Hobbitを各2,500円で。

〒963 福島県郡山市長者1丁目3-2 池田雅之 往復ハガキ

●野球狂を2,000円、Bee Packを500円、32K増設カートリッジ4,000円で。又は野球狂+Bee PackとF16ファイティングファルコンと交換してください。

〒512 三重県四日市市垂坂町808 コーポ垂坂2-1 片山隆人 まずは往復ハガキで。

●バイオニアのPX-7を3万~4万円で(できればディスクソフト付)。イーアルカンパー、ハイパーラリー、ハイバースポーツ3を各2,000円で。

〒890 鹿児島市田上町4170-38 七呂恵介 まずは往復ハガキで。

●銀河漂流/パイファムを2,000~3,000円で。まずは手紙か電話で。

〒969-04 福島県岩瀬郡鏡石町岡の内523 田中雄一 ☎0248(62)2843

●ヤマハのFMサウンドシンセサイザユニットSFG-01、FMミュージックコンポーザYRM-15、ミュージックキーボードYK-10、ユニットコネクタUC-01を合わせて3万円ぐらい。まずは往復ハガキで。

〒240-01 神奈川県三浦郡葉山町木古庭

1681-114 藤井誠

●ヤマハ熱転写プリンタPN-01を4万~5万円で(送料当方)。

〒637 奈良県五條市岡478-3 山田敏貴 まずは往復ハガキで。

●64K増設RAMカートリッジを1万円、てつまんを2,500円ぐらいで。

〒476 愛知県東海市荒尾町奥曾山1-54 家田貴之 往復ハガキで。

●16K増設RAMカートリッジを4,000円で(送料当方)。

〒319-13 茨城県多賀郡十王町友部186-7 佐藤浩司 ハガキで(往復、普通どちらでも)

●タイムパイロット、てつまん、惑星メフィウス、ムー大陸の謎を各1,500~2,500円で。まずは往復ハガキで。

〒899-56 鹿児島県始良郡始良町船津上964 川崎裕司

●テープレコーダとソフト5~6本を6,000円ぐらいで。まずは往復ハガキで。

〒505-03 岐阜県加茂郡八百津町野上14

79番地 山本剛

●カシオ拡張ボックスKB-7(黒希望)を3,000円で。往復ハガキで。

〒703 岡山市海吉959-5 福川元康

●ジョイスティックを1,500円で。破損してなければキズ、よごれ可。

〒520 滋賀県大津市大平二丁目4-12 長谷川稿史 ハガキか往復ハガキで。

●ホールインワンを2,500円、フラッピー+リミテッド85、ゼクサスリミテッドを各3,000円、ファイナルジャスティス、16KB拡張RAMを各3,500円、ドアドアMKII、野球狂(Bee Pack付)を各4,000円で。往復ハガキで

〒437-14 静岡県小笠郡大東町高瀬30-4-2-507 梅崎勉



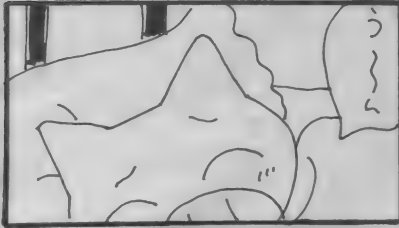
●アドベンチャーゲームならOK、2,500円前後で。ハガキか電話で。

〒041-11 北海道亀田郡七飯町字大川1240-45 中川君彦 ☎0138(65)8384

●ヤマハのFMシンセサイザユニット+ミュージックキーボードを1万8,000

ウーくん、さくらさめしめん

さくらさめしめん



円~2万4,000円、ユニットコネクタ付なら2,000円プラスで。またヤマハのミュージックソフトを3,000円で。
〒319-02茨城県西茨城郡岩間町1620 仲村浩幸
●ポートピア連続殺人事件を1,500円、モリコ脅迫事件、サラダの国のトマト

姫、ゲームクリエイター、信長の野望を1,500円~2,000円で。
〒709-41岡山県英田郡作東町土居2598 立石英二 まずは往復ハガキで。
●スカイジャガーを1,500円で。
〒187 東京都小平市上水南町1-25-14 知久雄二 往復ハガキで。

当方●スーパーサッカー、ドラゴンズレイヤー、内藤国雄の詰将棋、モビレンジャー
貴方●ハイドライド、妖怪探偵ちまちま、ウイングマン、野球狂(Bee Pack付) まずは往復ハガキで。
〒639-21奈良県北葛城郡新庄町疋田23 2-33 吉満屋和也

—
貴方●リアルテニス、ハイパーオリンピックII(ハイパーショット付)、クレーシートレイン、ドラゴンズレイヤー、ジョイスティック(JS-55)
〒658 神戸市東灘区渦森台二丁目7-205 金子美保 ハガキで。
当方●フラッピー+ビットフォールII

ソフト交換します

当方●ミステリーハウスII、黄金の墓、ムー大陸の謎、ゼクサス
貴方●テゼニランド、タイムトレップ、ポートピア連続殺人事件、続黄金の墓
〒542 大阪府南区東平1-4-17 吉住友宏 ☎06(762)2869 電話で。

当方●ロードランナー、スーパーゴルフ、スーパーサッカー、ヴォルガード
貴方●銀河漂流バイファム、ハイドライド、妖怪探偵ちまちま、アウトロイド、その他
〒969-04福島県鏡石町岡の内523 田中雄一 ハガキで。

当方●ハイドライド、イーアルカンフー、フラッピー、アドベンチャー太
貴方●スカイジャガー、サラダの国のトマト姫、マッピーその他可。
〒395 長野県飯田市羽場権1024-6 雷田直樹 まずは往復ハガキで。

当方●イーアルカンフー、惑星メフィウス(箱付)
貴方●バンギン君ウォーズ、コナミのボクシング(箱付)
〒336 埼玉県浦和市市島団地1-3-510 菅野学 まずは往復ハガキで。

当方●イーグルファイター、ハイパースポーツ3、スペースインベーダー
貴方●アイスワールド、モビレンジャー、妖怪探偵ちまちま
〒959-02新潟県西蒲原郡吉田町栄町9-1 小黒洋一 往復ハガキで。

当方●ドラゴンズレイヤー(ROM)、スカイジャガー、ロードランナー(ROM)、テゼニランド
貴方●ゼクサスリミテッド85、ビットフォールII、パンゲリングベイ、F16ファイティングファルコン(送料当方)
〒194 東京都町田市玉川学園3-13-3 井上泰彦

当方●ザース、サラダの国のトマト姫、ドラゴンズレイヤー、ハイドライドその他多数あり
貴方●ウイングマン、はーりいふおつくす、ウォーリイ
〒959-16新潟県五泉市船越243 地濃克紀 まずは往復ハガキで。

当方●ビットフォールII、ハイドライド 往復ハガキで。
貴方●アウトロイド、ディスクウォーリア

当方●バンゲリングベイ、ミステリーハウスII
貴方●王家の谷、大脱走
〒951 新潟県新潟市信濃町11-32 小池二三朝

当方●フラッピー、ゼクサス、ハイパースポーツI、チャンピオンサッカー、ナショナルのベースボール
貴方●忍者くん、コナミのピンポン、野球狂、ハイパースポーツII、その他あなたのソフトと。または2,000円~3,000円で売ります。往復ハガキが電話で。
〒722-11広島県世羅郡甲山町西上原75 0-2 平田圭司 ☎0847(22)3160

当方●信長の野望、ハイドライド、ちゃつくんぼつ、ボコスカウォーズ
貴方●サラダの国のトマト姫、野球狂、ファランクス、ドラゴンズレイヤー
〒743 山口県光市虹ヶ丘3-21-1 萬谷行彦

当方●イーアルカンフー、スペーストラブル
貴方●ロードファイター
〒673-02兵庫県神戸市西区桜が丘西町2-3-12 神吉正和

当方●フラインズゴルフ、フォールアウト、チャンピオンサッカー、ミステリーハウスII
貴方●信長の野望、F16ファイティングファルコン、ロードランナー、リザード(その他でも可)又、2,500円で売る。
〒899-56鹿児島県始良郡始良町船津上964 川崎裕司 往復ハガキで。

当方●スカイジャガー、花札コイコイ
貴方●ちゃつくんぼつ、フロントライン、てつまん、ジャン狂、プロフェッショナル麻雀など麻雀ソフト
〒381-22長野県長野市川中島町今里61 2-2 山川伊信 往復ハガキで


当方●ハイパースポーツ1、2、ロードランナー、コナミのベースボール、その他多数コナミのソフト有。
貴方●ブラックオニキス、ハイパースポーツ3、ウォーロイドその他
〒620 京都府福知山市内記6南樺明ビル5-D 山本恵一 往復ハガキで。

当方●キーストーンケーパーズ、スタンレーシング、チャンピオンサッカー、キング&バルーン、フラッピーリミテッド85
貴方●貴方の持っているソフトと
〒451 愛知県名古屋市中区緑場町2-78 角田憲治 往復ハガキで。

当方●フラッピーリミテッド85、コナミのテニス、ボスコニア
貴方●イーアルカンフー、チャンピオンサッカー、野球狂
〒737 広島県呉市警固屋8丁目11-2 貞国篤也 まずは往復ハガキで。

HAL研のJOY BALLで楽しくプレイ

HAL研から発売されたJOY BALLをちよつと紹介してみよう。大きな特長としては、まず画期的な連射装置を内蔵したこと。この装置は、2段階切り換えができ、従来のものに比べシューティングゲームでは大きな効果を発揮するのだ。



また、方向を操作する部分、ボール状になっているため、微妙な方向操作も楽に行えるという、まさにゲームにマッチしたコントローラである。そして、ボール部分を上から手で押さえて手首の運動でコントロール

するため、操作中に力が入りすぎて倒れたり、すべてで操作不能になるということもない。11月発売で3,980円。問い合わせは下記まで。

HAL研究所：☎03(834)7671

ウワサ 恐竜だ!

「新宿駅南口広場に恐竜現る!」と聞いてウルトラマンを思い出したおじさんたちが、子ども連れで行ったのが、MSX 100万台キャンペーンのひとつである恐竜広場。

高さ20m、体長30mの実物大のウルトラザウルスが、ドカーンとそびえ(?)、訪れた人たちも、作った人たちもその大きさに驚いたというシロモノ。残念ながら、1月15日までの登場だが、キャンペーン終了後は、東武動物公園に行くというウワサもチラホラ。見られなかった人は、恐竜の追跡調査をしてみてもどう? どこかで会えるかもれないよ。

ただし、間違っても怪獣なんて言わないようにね。ウルトラザウルスは、りっぱな恐竜で〜す。



1月のキラキラ☆ホロスコープ

野 心家のヤギ座君。ヤリガイもどーと一立派なはず... その大きさをチェックしてみよう。

やぎ座の占い
 12.23 年始早々のおとしものに注意..一年を通じて景気響しよう。
 1.20 注れ

やぎ座の **野 心度テスト**

Yes / No 判定:
 1. ヤリガイのマスコットを持っている。
 2. 背中に哀愁がただよっていると人に言われる。
 3. 根性、ということばが好きだ。
 4. 「まあ、いいや」が口ぐせ。
 5. 不治の病いにある。




谷欠しいものは手に入れないと気がすまない。
 A ヤリガイ×キキ
 B ヤリガイ
 C ないヤリガイ
 相性がいいのは ♠マ-7. 相性がいいのは ◆マ-7.

星がく 11 のおこぼし

- 牡羊座 (3.21~4.20) 今行動すると、すべてがアタに。
- 牡牛座 (4.21~5.21) 臨時収入にホクホク顔。
- 双子座 (5.22~6.21) 健康管理を怠ると、運勢も衰えるぞ。
- 蟹座 (6.22~7.23) グループ活動がラッキー。
- 獅子座 (7.24~8.23) ひらめきバツグンの月。
- 乙女座 (8.24~9.23) 決断力のなさが弱点に。
- 天秤座 (9.24~10.23) マンネリズムにストップを。
- 蠍座 (10.24~11.22) 魚座の相手ならエンジョイできそう。
- 射手座 (11.23~12.22) 波乱の月だけど、マイペースで。
- 水瓶座 (1.21~2.19) ウソが原因でラブ・イズ・オーバー
- 魚座 (2.20~3.20) 年始の集りにはよく顔を出して。

DISK



レコードはおやすみで、ビデオの紹介だ・ゾっと。

シロー イトウ

今月は、レコード紹介をちょっとインターフェイス、いやまちがった、インターバルで、おやすみ。その代わりに、ジャージャー、アイドルものの表ビデオ(あたりまえ)をご紹介!!

①おニャン子クラブ「課外授業」


'85年10月5日、日比谷野音でのファースト・コンサート「KICK OFF」のライブ模様を収録。その他に、全員(エーエット、16人かな?)の紹介カット(ようするにカタログです)がサービス、血液型から出身地まで、教えてくれます。ライブでの圧巻(?)はラストの全員の「お礼の挨拶」とアンコール、涙で顔がクシャクシャの子もいます。「課外授業」ならぬ「学芸会」と感じたのは、トシかしらん。

②チェッカーズ「TYPHOON CHECKERS in SEIBU STADIUM」

タイトルどおり、所沢は西武球場での大コンサートの模様のライブ・ビデオ。20曲近く、ノリにノッタ、フミヤ君以下全員、アイドルを超えたライブ・パフォーマンスで、オニイさんも楽しめました。編集とカメラ・ワークが①よりも数段上。それにしても、よくあんなに集まった(ファンが)ものです。

③斉藤由貴「微・少女」

全編、北海道富良野でのロケーション



- ①おニャン子クラブ「課外授業」
- ②ただ今、人気絶頂のチェッカーズ
- ③美少女、斉藤由貴の「微・少女」
- ④パソピアファンなら岡田有希子

ンで、イメージ・ビデオふう。彼女の「夢」をヴィジュアル化したストーリーは、なかなかの出来。企画の木村草一氏、彼女の「青春とゆう名の〇〇〇」のCFを手掛けた人です。よく彼女を知ってるんですね。絵もキレイ、キレイで、資料を見るとEC-35(池上通信製作所)という新しいビデオ・カメラで撮影してるんです。カメラマンの腕もなかなか。トータルとして二重丸の出来で、オニイさん欲しくなりました。

④岡田有希子「YUKIKO IN SWISS」

東芝のパソピアIQでお馴染みの、有希子ちゃんのビデオ第1作。これもタイトルどおり、スイスでのロケーション。「アルプスの少女ユキコ」ってところかな。この手のアイドルの子を海外に連れて出て、それを撮り続ける。かなり安易な企画であります、出来は上々。冒頭に「ユキコと一緒に旅しましょう」という一言が効いてます。ファンはそれだけでウレシクなりますからね。メルヘンの世界とオトメチック、ううん、オニイさんロリコンしろう!!

以上、ライブ・ビデオ2本、イメージ・ビデオ2本のアイドルもの、お年玉で、どうぞ!!

ちょっと遅いメリークリスマス。「サンタクロース」LD化決定!

昨年12月7日からロードショー公開され、多くの人々に夢を与えてくれた「サンタクロース」のLD化が決定した。主演は「テン」などでお馴染みのダドリー・ムーア。SFXを手がけたのは、「スターウォーズ」「スーパーマン」などと同じ超一流スタッフだ。世界数十カ国で同時公開されたこの作品、LDになる日もあと少し。詳細は未定だけど、季節はずれのうれしいクリスマス・プレゼントになりそうだ。

さて、1月15日発売のCIC作品は

全部で6タイトル。ロバート・レッドフォードの監督第一作である「普通の人々」、カナダの四季を絵画的に詩情あふれた映像に取り込んだ「天国の日々」、オリビア・ハッセーの美しさが際立った「ロミオとジュリエット」、今なお根強いファンを持つオードリー・ヘップバーンの「ローマの休日」と「ティファニーで朝食を」、そしてシャーリー・マックレーンが好演した「愛と追憶の日々」。いずれ劣らぬ名作ばかりだけど、ぜひ観て欲しいのが「天国の日々」。富

と貧困、先住者と移民など、アメリカが抱える問題を、もの見事に描き出している。監督は「バッドランズ」を撮ったテレンス・マリク。「愛と青春の旅立ち」で男優としての地位を確立した、リチャード・ギアが初主演していることも見逃せない。

続いては、1月25日発売のLD情報。昨年末から始まった、「パイオニア・スーパー・ライブ」でオンエアした作品

が、収録曲数を増やしてLDに登場する。その第一弾はナイロンの85年東京ライブ、「ライオンは寝ている」。ポスト・マンハッタン・トランスファーの最右翼といわれるだけに、美しいハーモニーと躍動するスウィング感は最高! また、ジャッキー・チェン主演の「ファースト・ミッション」や、早見優の「キッズ」、原田知世の「早春物語」、そして名作「野性のエルザ」もリリース。



CINEMA



闇を断ち切るダークヒーロー参上!!

バンパイア 吸血鬼ハンターD

アニメーションの世界にまた新しい動きが目立ってきた。

昭和52年に劇場公開された「宇宙戦艦ヤマト」以来、漫画映画という名前から「アニメーション」へと呼び方が変わり市民権を得たアニメーション。さらに「アニメ」と呼ばれ、老若男女に親しまれているわけだけど、最近そのアニメ界に「ビデオアニメ」なるジャンルが登場してきた。

つまり、ビデオ販売のみを目的としたオリジナル・アニメのこと。そして現在、各メーカー同士で盛んな販売競争が展開されている。

なぜそんなにメーカーが力を入れるのかというと、劇場アニメなどに比べはるかに制作費が安い。その上1本の小売単価も高い（1本が1万円前後で、そのぶん儲けがいい）。劇場が何十万人というのに比べ、数千本という少ない数で、高い利潤がでるわけだからだ。


それに映画の場合、幅広い対象をおもしろがらせる必要があるけれど、ビデオアニメは、一部のマニアを対象にしても、十分商売になるからだ。

というわけで、メーカーは力をそそいでいるけれど、一万円前後の物を買われるわけだから、おもしろくなくてはならない!!

そして、このビデオアニメのひとつとして誕生した「吸血鬼ハンターD」は、同時に劇場公開もしてしまうすぐれものだ!

なんと原作は、若手ホラー作家No.1の菊地秀行。エイリアン魔境シリーズや数々のホラー作品を手掛け人気急上昇中! 吸血鬼ハンターDもシリーズで3作が、朝日ソノラマから出版されているので、知っている人も多いだろう。とにかく、出るわ出るわ、怪物たちのオンパレード! 巨人ゴーレム、蛇女、せむしにとんがり頭という具合。とどめは吸血鬼の親子! その名もマ

◆Dを吸血鬼退治に雇う娘ドリス



監督・作画監督・芦田豊雄
 脚本・平野喜孝
 音楽・TM NETWORK
 製作・葦プロダクション
 制作協力・STUDIOライブ
 ●キャスト
 D・塩沢兼人/ドリス・富沢美智江
 ●スタッフ
 制作・株式会社ムービック
 株式会社CBS・ソニーグループ
 株式会社E P I C・ソニー
 企画・丸山茂雄/高橋豊
 原作・菊地秀行(朝日ソノラマ刊)
 プロデューサー・加藤博/肥田光久/長崎行男



Dの主な武器は、背中の長剣だ。

ガナス・リイ伯爵と娘のラミーカ。

時は西暦12090年、最終戦争後の世界（最近はこの手の話が多いね）が舞台。人類は、「貴族」と称する吸血鬼一族の支配下に置かれようとしていた。そこで登場いたしますのは「吸血鬼ハンター」という賞金かせぎたち。その中でも最強のハンターとして名の通ったひとりの美青年がいた。その名を「D」という。彼は、貴族と人間の混血児として生まれたため、常人にはない超能力を備えていた!

というわけで、暗い影を持った美青年の、同族(?)退治のお話なんだけれども、一作目は、リイ伯爵によって吸血鬼にされようとしている、ドリス

姉弟を助けるDの活躍編だ。

この超未来のアンバランスゾーンを僕らに見せてくれるのは、「魔法のプリンセスミンキーモモ」や「銀河漂流バIFアム」などで人気No.1の芦田豊雄だ。氏は、以前にもテレビの特別番組で「フランケンシュタイン」(アニメ)に着手しているが、そこでも怪物の悲哀を描いて人気を博している。

今回は基本的にアクション物である。妖魔の軍団と、Dの超能力合戦が見どころになっているが、芦田氏は「北斗の拳」にも参加しており、そのアクションシーンにも迫力満点! Dをつけ狙う若者、麗銀星との決闘は見もの!! 怪奇と幻想そしてアクション! ホラーブームを受けたニューウェイブSFがどう映像化されたか、君もその目で確かめて欲しい。

同時上映は、同じくビデオアニメとして発表された「幻夢戦記レダ」。発売と同時にヒットチャート1位にランクされたこの作品にも同時に見られるのだ!



◆吸血鬼ハンター「D」美形だね!



◆小説のさし絵も担当している天野喜孝の描くDとドリス。





おもしろ文庫の登場で、読書の幅が広がるゾ

①発行元 ②価格 ③判型 ④発行日

待望のMSX 2の本の他、ワープロ実用集、アドベンチャーブックなど、今月も盛りだくさん。

ワープロ文案・レイアウト実例集

低価格のパーソナル・ワープロの登場で、ワープロもすっかり一般的になったね。年末にさっそく買い込んだ人もいるんじゃないかな。


ワープロは使い方だいて2倍にも3倍にも生きてくる機械なんだ。買ってはみたもののいまひとつ活用法がわからない、なんて言っている人はこんな

本を参考にしてみるといいかもしれないね。

この本のいいところは、とにかく実例がばっちり載っているところ。デザイン、イラストレーション、レイアウトなど全部が参考になる。そのままそっくり真似してもかなりいいものができると思うよ。

ビジネスライフとプライベートライフにわかれていて、さらに自営業者用、教師用、手紙用、趣味用など11のシチュエーションに分類されている。実用例は130種近くあって、日常で使用する分は完全にカバーされている。とても役立つ一冊だ。

- ①西東社
- ②1,200円
- ③A 5判
- ④1985.12.1



MSX2パソコン実践ゼミ

ハードも出揃って、今年は本格的にMSX 2の年になりそうだ。お年玉でMSX 2購入計画を立てている人も多いだろうね。

MSX 2はMSXの一段上をいくマシン。いろいろな周辺機器も充実し、通信やビジネスなどちょっと高度な使用にも十分耐えられるようになってい

る。せっかくマシンを手に入れたのなら、市販のゲームソフトを買って使うだけじゃなく、積極的にプログラムにも取り組んでみよう。

そこでこの本の登場。実践的なプログラムの作り方が中心だが、パソコンはどういうものか、セッティングとキーインの仕方など、基本的なことから入っていて初心者にもわかりやすい。練習用プログラムの内容も多彩で、飽きずに覚えられる。エラーメッセージ一覧やパソコン用語の解説がついているのもうれしい。全部で220ページと充実の一冊。ポロポロになるまで使い込んでね。

- ①西東社
- ②1,200円
- ③A 5判
- ④1985.12.10



新井素子のサイエンス・オデッセイ

新井素子というSF作家を知っているかな。弱冠25歳ながら、既に何冊も本を書いている人気作家なのだ。

SF作家というと科学に強そうな感じがするけれど、本人は科学音痴を自認。そんな彼女がごく普通の女の子の視点で、第一線の科学者にインタビューしたというユニークな本がこれだ。

素朴な疑問から始まるおしゃべりがとっても楽しくて、どんどん読んでしまう。科学っておもしろいんだなあ、と改めて思ってしまうことうけあい。

生物学、物理学、天文学、工学などいろいろな分野の科学者が登場するが、共通しているのは皆自分の研究対象が大好きなこと。好きで好きで本当に熱心に研究しているのだ。こういうふう

に自分の好きなことを研究できるなんて、うらやましい！
生命、人工知能、バイオ・コンピュータ、ロボット、レーザー、光通信などの知識も、知らないうちに頭にはいつてしまう一石二鳥のお勧め本だ。

- ①新潮社
- ②560円
- ③文庫判
- ④1985.10.25



死のワナの地下迷宮

人気のアドベンチャーゲームブック、読んだことのある人も大勢いるだろうね。いろいろなタイプのアドベンチャーブックが出ているけれど、これは文庫版。どこにでも持って歩けるところがいいね。


劇画タイプのものが多いのに対して、これは本格的ストーリー仕立。アドベ

ンチャーブックの第一人者、イギリスのI・リビングストンの作だ。スリルとファンタジーがいっぱいのこの小説、どのように楽しむかは君次第だよ。

地下の大迷宮の中には、死を招くワナと血に飢えた怪物がうようよ。ここから生きて出られた者はいないという恐怖の場所だ。この迷宮の探検に挑んだのが君。果たしてうまく出られるかな？

文章の調子や挿絵がおどろおどろしい感じを盛り上げていて、自然と物語の中に入り込んでしまう。鉛筆とサイコロの小道具だけで冒険気分が味わえるなんて最高。

- ①社会思想社
- ②480円
- ③文庫判
- ④1985.11.20



新製品、新楽器、新ソフトが目白押し。 ヤマハX-DAY4

今回で4回目を迎える「ヤマハデジタルフェア、X-DAY4」が、東京、池袋サンシャイン60ビルと隣のワールドインポートマートで開催された。このX-DAYは、シンセサイザを中心にしたデジタルミュージックのお祭り、シンセファンや多重録音ファン、それにコンピュータファンには見逃せないイベントなのだ。

今回から会場は、来場者が話題の新製品に触れながら見ることができる新製品紹介スペースと、デジタルミュージックをエンジョイできるテクノパークの2つに分かれている。それぞれが広いスペースを十分に使っての展示、特にテクノパークでは数々のセミナーが開催されていた。DXの音作りセミナーやMIDIセミナー、それに多重録音体験セミナー、それにMSXパソコンCX7M/128を使ったMIDIコントロールセミナーなど、もうファンにはたまらない企画ばかり。教えてあげるのは得意とするところ、さすがはピアノ・エレクトーン教室のヤマハだ。

最近の楽器はコンピュータとは切っても切り放せない関係になってきているが、その最先端をいく楽器に、最先端をいくミュージシャンたちが取り組むステージでは、デジタルシーケンスレコーダQX1などでMIDIを駆使したライブが展開された。そのメンバーも向谷実、神保彰、渡辺香津美、後藤次利、高中正義、清水信之、飯島真理、EPOなど豪華メンバーが登場。これで入場無料なのだから、損などということはありませんのであった。

それでは目についた新製品を紹介しよう。

FMミュージック コンポーザII

何といても音楽、シンセサイザとコンピュータの縁が深いヤマハ。CXシリーズでMSXをミュージックコンピュータとして位置づけたヤマハの自信作「FMミュージックコンポーザII」



◆40dBにもおよぶノイズ低減効果を誇るdbxを搭載。MIDIコンバータで同期録音も可能。
◆専用のキャリングケースもなかなかシブイ。

は、MSXとFMシンセサイザユニットを使ったディスク、マウス対応の音楽ソフトだ。五線譜に音符を書き込んでいけば、最大8声を使っての音楽演奏が楽しめる「FMミュージックコンポーザ」の機能に加えディスクにデータを保存したり、マウスを使っているオペレートが可能になった。




◆「いきなりプロ」のシステム。専用ラックも近日発売予定です。

CMX 1

4チャンネルミキサー内蔵、dbx搭載の4chマルチトラックャー。多重録音をしてみたい人には最適の「CMX1」だ。2バンドイコライザやステレオのエフェクタが接続できるエコーリターンなど、アマチュアレベルではすこし贅沢な装備だ。デザインもカッコイイし、機能も充実していて、お値段は94,500円。おそらくコストパフォーマンスは、現在一番ではないだろうか。

シンセサイザ・ ミュージック・システム

名前はまだないが、このシステムはシンセサイザ、マルチトラックャー、リズムプログラマ、シーケンスレコーダ、キーボードアンプを組み合わせたもので、最小限で最大級の音作りができるようになっている。このシステムの名前を募集していたから、今頃はもう愛称が決まっているかな。組み合わせ合



◆基本はポータサウンドだから、誰でも簡単に演奏を楽しめる。

計は約280,000円。これを高いと見るか安いと見るかは、君のテクニックにかかっている。このシステムを生かせるかな。

VSS-100

世界初、サンプリング機能を搭載したポータブルキーボードが、この「ボイスサンプラー」だ。先月のこのページでも紹介したので委細は省くけれど、自分の声がすぐにドレミファ...となってしまうのには、みんなおどろきだった。45,000円

ログラムソケット専用のグラフィックエディタソフトとしていよいよ登場したものだ。「マウス」を使ってアイコンを選ぶ方式なので、初めての君でももちろん簡単に操作ができ、512色の中から選んだ16色でA4サイズの仮想キャンバスに自由に描くことができるというわけ。

さらに描いた絵の部分的な拡大、縮小、コピーの他、カラープリンタを使って出力、そしてディスクへの記録など多彩な機能を満載して、まさにグラフィックソフトの決定版といった感じでお値段15,800円。

パソコン通信

パソコンを使っただけのデータ通信は、最初は一部のマニアのものであったが、だんだんと人口が増えてきている。そこで通信回線を使って、データベースや電子掲示板などのデモをしていた。

もしコンピュータ音楽の音符や音色データなどを相手に送る、ミュージックテレコンピューティングが実用化されれば、自宅に居ながらにして友だちに曲を送り、それをアレンジして送り返してもらったり、機材のそろったプロのスタジオヘデータを転送してミックスタウン。または、お店に行かなくても、楽器屋さんから音色のデータを買うということも可能になるのだ。将来がとても楽しみだ。

FMオートアレンジャー

以前に本誌でも紹介した「FMオートアレンジャー」は、MSXパソコンとサウンドシンセサイザユニットを使用した自動演奏ソフトだ。自分で作曲したメロディーなどにコード進行やベースのパターンを入力するだけで、MSXがその曲の編曲してくれるというものだ。オート・ハーモナイズやオート・アカンパニメント(伴奏)は音楽における人工知能だ、と書いてあった。

キャプテンアダプタ

電話回線で情報がやってくるキャプテンシステム。キャプテンというのは、キャラクタ・アンド・パターン・テレフォン・アクセス・インフォメーション・ネットワークシステムの頭文字を

◆これは、キャプテン・モデム・ユニットの方だ。



読んだもので、文字図形情報ネットワークという意味だ。そのキャプテンも今まではアダプタが余りにも高価すぎて、あまり縁がなかった。そこで安価なMSXパソコンをキャプテンの端末にサイドスロットを使ったキャプテンアダプタと、外部に接続するモデムユニットからなるキャプテン端末システムが発表されていた。キャプテン端末ユニット40,000円。キャプテンモデムユニット98,000円。まだ高いかな？


ヤマハのX-DAYは開催以来毎年、ファンにとって楽しみイベントの一つになっているが、今回の総入場者数も2日間でおよそ3万5,000人と、その人気の程を示している。

中でも注目を集めたのは、やはり噂のシンセサイザ・ミュージック・システムだ。会場に設けられたニックネーム募集のボックスには2日だけで1,000以上の応募があった。

X-DAYも一企業の展示会に変わりはないわけだが、これくらい各種ブースを充実させ、総合的に楽しませてくれると文句はないね。

ザ・ペインタ

MSX2専用グラフィックソフトとして出ていたのは、「ザ・ペインタ」(YRG-01)。これはヤマハ独自のCX7/128、CX7M/128のビルトインプ



◆とりあえずは専用ソケット。でもヤマハさんに期待して、他メーカーでも使えるといいね。



MSXソフト・書籍取扱書店一覧




ここで掲載されている各書店で、MSXソフト・書籍を販売しています。

札幌	旭屋書店 札幌店	011-241-3007	浜松町	丸善 浜松町店	03-435-5451	富山	潮川書店	0764-24-4566	守山	平和書房	07758-3-2611
札幌	リーブルないわ書房	011-221-3800	新宿	紀伊國屋書店	03-354-0131	富山	清明堂	0764-24-4166	京都	大垣書店	075-441-3721
札幌	紀伊國屋書店 札幌店	011-231-2131	新宿	三省堂書店 新宿西口店	03-343-4871	横田	文苑堂 横田店	0766-21-0431	京都	オーム社書店 関西	075-221-0280
札幌	ダイヤ書房 西店	011-665-6223	新宿	京王百貨店 音響売場	03-342-2111	金沢	北国書林 片町店	0762-23-0534	京都	ブックスストア談	075-255-0654
札幌	紀伊國屋書店 琴似店	011-644-2345	高田馬場	未来堂	03-209-0656	金沢	うつのみや 片町店	0762-21-6136	京都	パピルス書房	075-312-2562
札幌	高貴堂	011-214-2301	五反田	明屋書店 五反田店	03-492-3881	金沢	王様の本 入江店	0762-91-6504	京都	光文堂 いずみや店	075-641-4892
旭川	三省堂書店 旭川店	0166-22-6411	目黒	アイブックス目黒店	03-473-4791	敦賀	たけの川	0770-25-2777	舞鶴	坂本屋 ショッピングプラザ	0773-76-5282
旭川	ブックス 平和 マルカutz店	0166-23-6211	蒲田	栄松堂書店 蒲田店	03-731-2241	福井	勝水書店	0776-24-0428	大阪	旭屋書店 本店	06-313-1191
帯広	信正堂 藤丸店	0155-27-2816	蒲田	ヤマト サンカマタ店	03-735-1551	福井	勝水書店 ベル店	0776-34-1752	大阪	紀伊國屋書店 梅田店	06-372-5821
北見	福村書店	0157-23-3330	蒲田	K O A (コア)	03-735-2586	甲府	朗月堂 賈川店	0552-28-7356	大阪	オーム社	06-345-0641
青森	成田本店	0177-23-2431	沼津	アイブックス沼津ヶ谷店	03-483-0871	湯沢	おびきゅう書店	0183-73-1121	大阪	駿々堂 京橋店	06-354-2413
青森	今泉本店	0172-32-2231	世田谷	バルキルン堂	03-427-4411	長野	平安堂 長野店	0262-26-4545	大阪	駿々堂書店 心斎橋店	06-251-0881
八戸	伊吉書院	0178-44-1917	渋谷	紀伊國屋書店 渋谷店	03-463-3241	松本	ブックスロクサン	0263-35-5555	大阪	旭屋書店 難波店	06-644-2551
盛岡	東山堂書店	0196-23-7121	渋谷	大盛堂	03-463-0511	松本	露林書店	0263-26-7255	大阪	大阪工業大学 学園厚生会給品店	06-954-4801
仙台	金港堂	0222-25-6521	世田谷	中野 野野書店	03-387-8451	岡谷	交新堂	0266-22-3244	大阪	大栄書店	06-856-1351
仙台	宝文堂 本店	0222-22-4181	荻窪	ブックセンター荻窪	03-393-5571	飯田	平安堂 本店	0265-24-4545	阿部野	旭屋書店 アペノ店	06-631-6051
仙台	いずみ書房	0222-95-2375	池袋	芳林堂書店 本店	03-984-1101	佐久	大販屋書店	02676-7-4024	豊中	耕文堂	06-854-3316
仙台	栄社書房	0222-41-5437	池袋	旭屋書店 池袋店	03-986-0311	岐阜	自由書房	0582-65-4301	豊中	佐々木書店	06-856-0856
石巻	ヤマトヤ書店 中里店	0225-93-3323	池袋	池袋西武ブックセンター	03-981-0111	岐阜	自由書房ブックセンター	0582-75-0208	豊中	大阪大学 豊中生協	06-841-3326
古川	高山書店 古川支店	02292-3-1050	池袋	丸善書店	03-965-4005	岐阜	大衆書房	0582-62-2525	高槻	城書店	0726-89-0661
秋田	秋田ブックセンター	0188-32-9942	荻窪	紀伊國屋書店 荻塚店	03-485-0131	大垣	東文堂 駅前店	0584-75-3536	茨木	ミテカ	0726-33-5182
横手	菅野書店	01823-2-3450	中野	明屋書店	03-387-8451	大垣	三城書房	0584-75-5605	枚方	旭屋書店 枚方近鉄店	0720-46-3111
山形	八文字屋	0236-22-2150	荻窪	近代書店	03-601-5721	瑞浪	明文堂	0572-67-1185	枚方	水鳥書房デパート店	0720-51-3432
村山	大石書店	0237-55-3815	荻窪	平安堂書店	03-655-5988	静岡	静岡山谷店	0542-54-1301	東大阪	近畿大学 生協	06-725-3311
東根	あすなろ書店	02374-7-0099	八王子	くまざわ書店 本店	0426-25-1201	静岡	谷島書店	0542-52-0157	神戸	海文堂	078-331-6501
福島	コレエいわせ書店	0245-21-2101	吉祥寺	弘栄堂書店 吉祥寺店	0422-22-1031	浜松	吉見書房 楽器部	0534-53-9121	奈良	南都図書	0742-22-5191
福島	博向堂書店	0245-21-1161	阿佐ヶ谷	双葉 北口店	03-334-4628	沼津	マルサン宝塚店	0559-63-0350	和歌山	津田書店	0734-28-3074
いわき	ヤマニ書房 本店	0246-23-3481	府中	啓文堂	0423-66-3151	沼津	東海プラザ	0559-66-4129	松江	今井書店	0852-24-2230
水戸	川又書店 駅前店	0292-31-0102	調布	真光書店	0424-87-2222	沼津	清水 戸田書店	0543-65-2345	鳥取	富士書店	0857-23-7271
水戸	ツルヤブックセンター	0292-25-2711	町田	久美堂 小田急店	0427-23-7088	富士	サンワブックス	0545-53-8881	米子	今井 本通り店	0859-32-1151
日立	田所書店	0294-22-5537	国分寺	三成堂	0423-32-3211	駿東	メダガ事務器	0559-87-5551	岡山	紀伊國屋書店 岡山店	0862-32-3411
土浦	共栄堂	0298-21-6134	国立	東西書店	0425-75-5061	名古屋	三省堂書店 名古屋店	052-562-0077	岡山	丸善 岡山支店	0862-31-2261
神栖	マルエス神栖店	02999-2-1233	多摩	くまざわ書店 永山店	0423-73-6040	名古屋	丸善ブックメイツ	052-971-1231	広島	フタバ えびす店	0822-48-3888
神栖	なみき書店	02999-6-1855	多摩	くまざわ丘の上プラザ店	0423-71-3221	名古屋	丸善 名古屋支店	052-261-2251	広島	広文堂 本通店	0822-46-9581
鹿島	茨城博文堂	02998-3-1246	横浜	有隣堂横浜東口ロルメノ店	045-453-0811	名古屋	日進堂書店 上前津店	052-263-0550	福山	ブックシティー啓文社	0849-25-0050
高萩	忠憲堂 田所書店	02932-2-3020	横浜	有隣堂 横浜西口トーヨー店	045-311-6265	名古屋	白沢書店	052-793-6864	福山	辰文館ブックセンター	0849-25-2200
石岡	秋山書店	02992-6-3439	横浜	有隣堂 伊勢崎店	045-261-1231	名古屋	水野書店	052-822-6244	宇部	京屋書店	0836-31-2323
宇都宮	岩下駅ビル店	0286-33-2334	横浜	文教堂 青葉台店	045-983-5150	名古屋	ブック村楽	052-802-8161	萩	白石書店	0838-22-0084
足利	岩下書店	0284-41-2175	川崎	文学堂 本店	044-244-1251	名古屋	池下三洋堂	052-762-2345	山口	文栄堂	0839-22-5611
足利	ブックスアミーカ 足利	0284-41-4111	川崎	有隣堂 川崎店	044-211-1851	名古屋	小幡三洋堂	052-795-1128	高松	宮脇書店	0878-51-3733
真岡	福田屋百貨店 真岡店書籍部	02858-4-0111	川崎	文教堂 宮前平店	044-855-2583	名古屋	小幡三洋堂	052-795-1128	高松	宮脇書店 屋島店	0878-43-8571
高崎	宇藤書房	0273-23-4055	溝ノ口	ブックセンター文教堂	044-811-5557	名古屋	ブックス金山 神宮店	052-682-3817	松山	紀伊國屋書店 松山店	0899-32-0000
高崎	サカキ書店	0273-62-1500	溝ノ口	文教堂 溝ノ口店	044-811-8258	愛知	東郷三洋堂	05613-8-0010	松山	アカデミア明屋	0899-41-4141
太田	曹棟書店	0276-45-1228	横濱	文教堂 青葉台店	045-983-5150	岡崎	精工書房	0564-21-1101	松山	明屋 大街道店	0899-41-4242
川越	黒田書店	0492-25-3138	横濱	文教堂 青葉台店	045-983-5150	岡崎	サン書房	0564-21-1101	松山	アテナ書店 竹原店	0899-32-0880
川越	紀伊國屋書店 川越店	0492-24-1111	横濱	文教堂 青葉台店	045-983-5150	岡崎	陸海池 森林堂	05615-4-6885	福岡	寿屋 博多店 書籍部	092-281-4411
浦和	須原屋	0488-22-5321	横濱	文教堂 青葉台店	045-983-5150	美濃加茂	丸善書店	05742-5-2281	福岡	紀伊國屋書店 福岡店	092-721-7755
所沢	隆堂書店	0429-22-2279	横濱	文教堂 青葉台店	045-983-5150	豊明	オカジマ書店	0562-92-1980	福岡	九州大学生協 農学部店	092-651-6781
飯能	田中一誠堂	0429-74-1111	横濱	文教堂 青葉台店	045-983-5150	小牧	小牧三洋堂	0568-73-3463	福岡	ブックシティ	092-522-2688
深谷	ブックスアミーカ 深谷	0485-73-6111	横濱	文教堂 青葉台店	045-983-5150	春日井	高蔵寺三洋堂	0568-51-6766	福岡	福岡金文堂アニマート原	092-844-0000
千葉	セントラルプラザ多田屋	0472-24-1333	横濱	文教堂 青葉台店	045-983-5150	刈谷	刈谷三洋堂	0566-24-1134	福岡	ブックセンター ほんた	092-581-9558
千葉	キティランド第二千葉店	0472-25-2011	横濱	文教堂 青葉台店	045-983-5150	岩倉	キトウ書店	0587-66-7070	小倉	ナガリ書店	093-521-4744
船橋	旭屋書店 船橋店	0474-24-7331	横濱	文教堂 青葉台店	045-983-5150	安城	日新堂	05667-5-2028	佐賀	金華堂北高前店	0952-25-5500
津田沼	芳林堂書店 津田沼店	0474-78-3737	横濱	文教堂 青葉台店	045-983-5150	知多	武蔵書房	05697-3-4315	長崎	メトロ書店	0958-21-0453
木更津	ブックス松田屋	0438-23-4210	横濱	文教堂 青葉台店	045-983-5150	津	別所書店 第11ビル店	0592-24-1014	長崎	福江マルイ	0959-4105
東金	サンビア多田屋	04755-2-3663	横濱	文教堂 青葉台店	045-983-5150	四日市	文化センター 白揚	0593-51-0711	長崎	ステラ好文堂	0958-27-4151
柏市	堀江 良文堂	0473-65-5121	横濱	文教堂 青葉台店	045-983-5150	四日市	シエトワ白揚	0593-54-0171	熊本	紀伊國屋書店 熊本店	0963-22-5531
松戸	新屋堂 柏店	0471-64-8551	横濱	文教堂 青葉台店	045-983-5150	大津	大津西武ブックセンター	0775-25-0111	熊本	中井書店 東蓬店	0963-38-1085
神田	三省堂書店 本店	03-233-3315	横濱	文教堂 青葉台店	045-983-5150	彦根	天慶堂 ギンザ店	07492-4-2115	宮崎	大山成文館	0985-26-2510
神田	東京堂書店	03-291-5181	横濱	文教堂 青葉台店	045-983-5150	草津	村岡光文堂	07756-2-2261	鹿児島	山形屋	0992-24-6411
秋葉原	明正堂 秋葉原店	03-251-2161	横濱	文教堂 青葉台店	045-983-5150						
歌舞伎	丸善 御茶ノ水店	03-295-5581	横濱	文教堂 青葉台店	045-983-5150						
八重洲	八重洲ブックセンター	03-281-1811	横濱	文教堂 青葉台店	045-983-5150						
日本橋	丸善 本店	03-272-7211	横濱	文教堂 青葉台店	045-983-5150						



いつだって未来形

ILLUSTRATION…桜沢エリカ
PROGRAM……………飯沼健



10年後の誕生日は何曜日？

手もとにカレンダーがなく、曜日がわからない、なんてことよくあるよね。知りたい日が2年後、3年後だったらどうする？ カレンダーを探してみてもちょっと見つからないだろうね。なぜかカレンダーって1年分がほとんどなんだから。

1年分しかわからないなんてナンセンス。好きなときに好きな年月日を調べられるようなカレンダーが欲しいな。というわけで、本

物の『万年カレンダー』をつくりました。

年と月を指定すると、ちゃんとカレンダーが現れます。10年後だって20年後だって、これでもうバッチリ。もっとも、10年たって祭日が増えていたり（減っていたり）すると違ってきますけどね。

スケジュールをたてたり、予定を調べたりするのに便利な実用プログラム。どの年がいちばん休日が多いか、なんて調べるだけじゃダメですよ。

エターナル・カレンダー

初期画面でまず西暦を聞いてきます。1986年のカレンダーを出したかったら"1986"と入力してリターンキーを押します。次に月を聞いてきます。2月だったら"2"と入力してリターンキーを押しましょう。その年、その月のカレンダーが出てきます。

その月だけでなく、前後の月も見たいと思ったら、カーソルキーを押しましょう。←を押すと前の月、→を押すと次の月のカレンダーが現れます。

日曜日の他に赤くなっている数字があったら、それは祭日が振り替え休日。右に祭日をリストアップしておきますので、参考にしてくださいね。

元日	1月1日
成人の日	1月15日
建国記念の日	2月11日
春分の日	3月21日
天皇誕生日	4月29日
憲法記念日	5月3日
こどもの日	5月5日
敬老の日	9月15日
秋分の日	9月23日
体育の日	10月10日
文化の日	11月3日
勤労感謝の日	11月23日

```

100 KEY OFF: DIM MN(12), CM(11), CD(11)
110 FOR N=0 TO 12: READ MN(N): NEXT
120 FOR N=0 TO 11: READ CM(N), CD(N): NEXT
130 SCREEN 1: COLOR 15, 4, 4
140 LOCATE 3, 8: PRINT "<< ウーくんの 万年 カレンダー >>"
150 LOCATE 4, 12: INPUT "せいねき なん年で すか"; Y
160 LOCATE 4, 15: INPUT "なん月で すか"; M
170 IF M<1 OR M>12 THEN LOCATE 5, 17: PRINT M; "月なんて ありませんよ!": FOR T=1 TO 1000: NEXT: RUN
180 D=Y*365+INT((Y-1)/4)-INT((Y-1)/100)+INT((Y-1)/400): MN(2)=28
190 IF (YMOD4=0 AND YMOD100<>0) OR YMOD400=0 THEN MN(2)=29
200 FOR N=0 TO M-1: D=D+MN(N): NEXT
210 WE=INT((D/7-INT(D/7))*7+.5)
220 COLOR 15, 12, 12: SCREEN 2: OPEN "grp:" FOR OUTPUT AS #1
230 PSET(20, 10), 12: COLOR 11: PRINT#1, Y; "年"
240 PSET(150, 10), 12: COLOR 10: PRINT#1, M; "月"
250 PSET(16, 40), 12: COLOR 7: PRINT#1, "Sun Mon Tue Wed Thu Fri Sat"
    
```

あそびに

今日は何日にち
だったの?



ウーくんからのお知らせ

「ウーくんのソフト屋さんSPECI
AL」はおかげさまで大好評。毎日届
くアンケートハガキには「第2弾をつ
くって」というご意見が多く、担当者
はとても喜んでます。

本誌の「ウーくんソフト」もまます
す充実させていく予定です。みん
なもぜひご協力を！ こんなプログラ
ムがあったらいいな、というアイデア

をハガキに書いて送ってください。こ
れは、というものをプログラム化して
掲載します。採用分にはMマガオリジ
ナルグッズをプレゼントしますので、
バシバシ送ってくださいね。

宛先 / 〒170東京都港区南青山5-11-5
住友南青山ビル(株)アスキー
MSXマガジン
「ウーくんのソフト屋さん」係

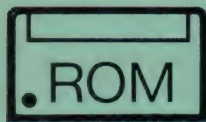


ただ今、「MSXフェスティバル イン
本屋さん」を開催中。ウーくんのソフ
ト屋さんSPECI AL」をまだ見て
いない人は、この機会にぜひどうぞ。
詳しくは既ページを見てね。


```
260 PY=60:PSET(8,PY),12:IF WE>0 THEN FOR
  N=1 TO WE:PRINT#1," ";:NEXT
270 FOR N=1 TO MN(M):COLOR 15
280 IF CX=1 THEN COLOR 8:CX=0
290 IF (N+WE)MOD 7=1 THEN COLOR 8
300 IF (N+WE)MOD 7=0 THEN COLOR 4
310 FOR L=0 TO 11:IF CM(L)=M AND CD(L)=N
  THEN COLOR 8:IF (N+WE)MOD 7=1 THEN CX=1
320 NEXT
330 PRINT#1,USING"####";N;
340 IF (N+WE)MOD 7=0 THEN PY=PY+15:PSET(
  8,PY),12
350 NEXT:CLOSE
360 A$=INKEY$:IF A$="" THEN 360 ELSE A=A
  SC(A$):IF A<30 OR A>32 THEN 360
370 ON A-29 GOTO 380,390,400
380 M=M-1:IF M=0 THEN M=12:Y=Y-1:GOTO 18
  0 ELSE 180
390 M=M+1:IF M=13 THEN M=1:Y=Y+1:GOTO 18
  0 ELSE 180
400 KEY ON:COLOR 15,4,7:END
410 DATA 0,31,28,31,30,31,30,31,31,30,31
  ,30,31
420 DATA 1,1,1,15,2,11,3,21,4,29,5,3,5,5
  ,9,15,9,23,10,10,11,3,11,23
```

ソフト INFORMATION

SOFT MARK



ROMカートリッジ




カセットテープ



3.5インチマイクロフロッピーディスク1DD



3.5インチマイクロフロッピーディスク2DD



ICカード



光学式ビデオディスク



コンパクトディスク

バックトゥーザフューチャー™



8 K 4,900円
ポニー

SFファンタジー映画「バックトゥーザフューチャー」がアクションゲームで登場だ!

スティーブン・スピルバーグ監修、話題の超大作「バックトゥーザフューチャー」が早くもアクションゲームとしてMSXに登場しました。拍手。17歳のロック少年マーティは、ブラウン博士の発明したタイムマシンで30年前の過去にタイムスリップ。そこでマーティ君、過去の自分の両親に出会

うわけなんです、なんと、自分の母親になるはずの娘ロレインから一目惚れされてしまう。もうなんだかわけがわからないが大変だ。なにしろ父親と母親が結婚しないことには、自分自身も存在なくなってしまう。大弱りのマーティ君。はてさて、うまく両親を結びつけ、もとの時代へ帰れますか?



街のどこかにいる自分のお父さんとお母さんを探し出し、ダンスホールへ連れ出そう。





思いきって敵に大接近。少し接触して撃つと、真横の敵でも簡単に破壊することができる。



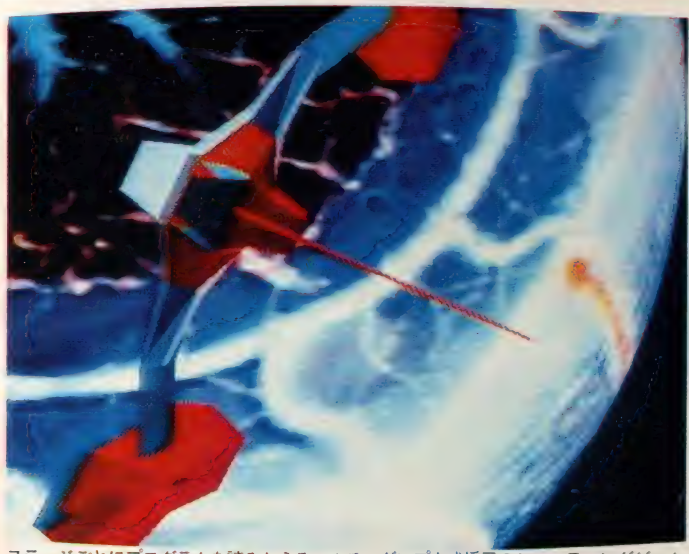
8 K 4,800円
カード
ハドソン

暗黒の宇宙を殺りくと略奪をくり返しながら進む浮遊大陸ゴードス。キミの使命はファイナルスターに乗り込み、ゴードスを破壊することにある。上から下へスクロールする画面は24のエリアに分かれ、さまざまなキャラクターが登場する。ファイナルスターに搭載されたスタービームは地上・空中を問わず、どんなキャラクターでも破壊できる最強の武器だ。ピンパン撃ちまくり、敵をやっつけよう。敵の弾はすべてファイナルスターに向けて発射されるが、十分に引きつけてからよければ逃げ場も確保できる。友軍機バーサーと合体すれば、ファイナルスターとビームのスピードは1.5倍に増加するゾ。



友軍と合体すれば、さらにパワーアップ！敵の弾の動きをつかみ、サイドアタックだ！！

スターフォース



ステージごとにプログラムを読みかえるマルチ・ダンプ方式採用のシューティングゲーム。

ローリング・ブラスター



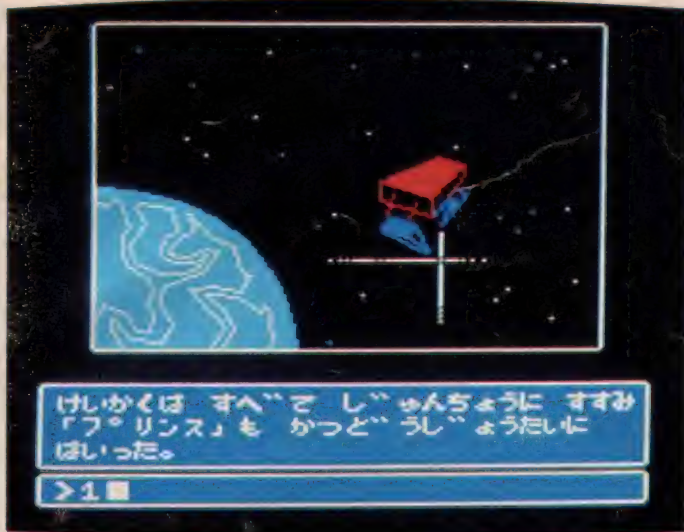
32 K 9,800円
レーザーディスク社

ショック
バウドイス事変として銀河連邦史にその名をとどめることになる宇宙戦が始まる。

い未知の星々を見ると、人類は無力な原始人のように不安を覚え、身を震わせるのだった。そんな深宇宙の闇の奥からジイダ4連星系は現れた。そして、銀河連邦外縁自治区に到達した。ある種の文明が存在することが判明している4連星系だが、そこから帰還した調査隊は皆無だった。なぜか!? 連邦中枢は特A級戦闘装備を搭載した多目的航宙機「レッド・バーバリアン」を最終調査隊として派遣させるのだった。

第三新世紀——人類が強大な軍事力をもって、銀河系に巨大な星間国家を築き、その繁栄の頂点を迎えようとしていた時代。人類はまだ宇宙の暗闇を恐れていた。自分たちの力の及ばな





コマンド入力で進展するアドベンチャーゲーム。役立つヒント集が付いているよ。



SF ZONE 1999



32K 6,000円
SONY

最終防衛システム・プリンスを破壊して地球を救えるのは、キミだけなのだ！

誤操作などによってミサイルが発射された場合でも、それを完全に消滅させてしまう最終防衛システム“プリンス”を開発した。しかし、“プリンス”はあまりにも優秀すぎた。人類に不信感を抱き、地球を破壊しにかかったのだ。その瞬間、偶然にも主人公のキミはタイムスリップして破壊される直前の地球に戻ってしまった。さあ、地球を救うべく“プリンス”を破壊せよ！キミならできるはずだ。成功を祈る！

今から5年前、各国の攻撃・防衛システムはすでにピークに達していた。そして、それらの完全な軍備バランスにより、世界の平和は保たれていた。だが、人類は万が一のトラブルを恐れ、



ROM

8 K 4,900円
デービーソフト

デビルソフト

モンスターランドが今、あつくなる！
キャラクタのアクションにハラハラ、ゴクツ。

コミカルなキャラクタづくりでは定評のあるデービーソフトが、またまた愉快な人気者を紹介してくれる。彼の名は、びっさい君だ。元氣いっぱい背ち盛りのびっさい君、モンスターランドに隠された禁断のフルーツねらって飛び出した。ところが禁断の果実というくらいだから簡単には手に入らない。おちゃらけモンスターと名の連中があの手この手で攻撃をしかけて邪魔をする。ゲームの決め手は、パラボラジヤンプ。何でも吹きあげちゃう大型扇風機プロッターやリフト、ワープを上手に利用してフルーツを手に入れるのだ。フルーツをめぐるって、コミカルでラジカルな争奪戦がはじまった。



点減している [?] マークをあけるとフルーツが顔を出す。6つの果物を取ると出口が出現。



少女を救うために雪の中ひとり旅立つ仔ギツネ。楽しいキャラクタもたくさん登場するゾ。

は〜りいふおつくす 雪の魔王編

テーパー

32K 4,200円
マイクロキャビン

かぎりない優しさと愛が全編にみなぎるほのぼのアドベンチャー・ワールド。

がこの幸せな毎日にも突然、終止符が打たれる。母ギツネの死という悲しみによって……。吹雪にもかかわらず狩りに出た結果であった。やがて仔ギツネはやり場のない悲しみをひとりの少女への想いにたくす。少女の名はマリ。ロムス病に倒れた時、看病してくれた少女だ。子ギツネはマリの住む街へ走りだす。しかし、たどり着いた街に彼女の姿はない。雪の魔王にさらわれたというのだ……。

舞台は人里遠く離れたロムスの森。ロムス病という不治の病にかかっていた仔ギツネは、母ギツネの優しい愛情のおかげで元気を取り戻し、スクスと成長し幸せな日々を送っていた。だ



ROM

8K 4,900円
ポニー

ポリスストーリー

舞台は東洋の真珠、香港。血気あふれる正義漢ジャッキー・チェンが大活躍なのだ！

おなじみジャッキー・チェン。今回は東洋の真珠と呼ばれる香港を舞台に、国際警察特捜隊員に身をかえて大活躍。情熱とプライドと正義感では、けつして人後に落ちないナイス・ガイなのだ。特捜隊の隊長のリーは、実業家をかくれミノにする麻薬シンジケート、チャイナ・ルート・のボス、チュータオ逮捕をずっとねらっていた。キミはジャッキー・チェンになり、盗まれた指輪と麻薬を取りかえすため、チュータオ一味のアジトに乗り込んだ。ところがビル内部は複雑怪奇。部屋はいくつもあり、室内には強力なタオの手下が大勢ひそんでいるのだ。さあ、ここは一発得意のカンフーでタオを倒せ。タオ！



元プロレスラーのキム・タイジンや鋼鉄男ブロンクス・キッドなど、まさに難敵ぞろい。



007"ア・ビュー・トゥ・ア・キル"

テープ


32K 4,800円

トモソフト・インター
ナショナル


007シリーズ最新作
"美しき獲物たち"が
華麗なるアドベン
チャーゲームに!

今回のボンドの任務は、エレクトロ
ニクス市場の征服をたくらむ悪漢ゾリン
の野望を阻止することだ。ボンドは
ゾリンをサンフランシスコのシティ・
ホールに追いつめるが、逆に仲間のス

テーシーもろともエレベーターに閉じ
込められ、ホテルに火を放たれてしま
う。しかし、なんといっても不死身の
ヒーロー、我らがジェームズ・ボンド。
気合いもろともエレベーターから単身
脱出。さあ、ゲームはここから始まる。
ボンドとともにキミの活躍も始まる
というわけだ。残されたステューシーを救
出し、原子爆弾までも擁するゾリンを
追いつめ、その野望を断ってくれたま
え。諸君の健闘を祈るのだ。



シティ・ホールの各部屋にはステューシーを救出するための鍵や暗合が隠されているぞ。




ROM

8K 4,900円

ポニー


お金**が絶対**になくならないから、競馬入門用
に最適。データ分析とカンで的中させよう。

本格的な競馬のシミュレーションゲ
ームです。一日に8レース行われ、1
レースに出走するサラブレッドは5頭
から8頭。プレイヤーは出走馬の過去
の成績、予想紙の印、オッズなどを参考
にして勝馬投票券を購入します。最初
は10万円からスタート。100円単位
で所持している金額まで賭けられます。
購入できる馬券は1着と2着の馬を当
てる(順不同)連勝複式のみで単勝・
複勝は発売していません。購入した馬
券が見事に的中するとオッズに表示さ
れた倍率で払い戻しされます。レース
は3回2日目の第8レースに行われる
ダービーですべて終了します。参加で
きるプレイヤーは1人から8人まで。



ひとつの連勝番号に999枚まで投票できる。★印の倍率は100倍以上(万馬券)です。

JUMP JET

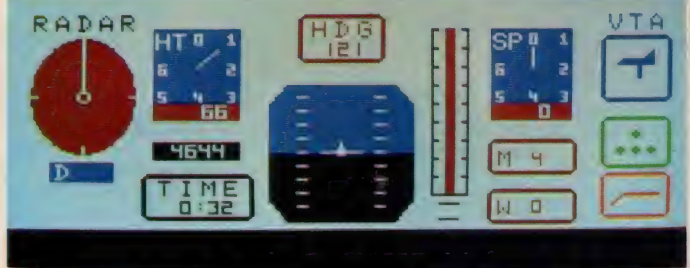


32K 4,800円
トモソフト・インター
ナショナル

ジャンプジェットを操作し、空母から飛び立て！ 出撃命令はすでに下ったのだ。

オーケー、パイロット研修生のヒヨッコ諸君。聞いてくれ。ジャンプジェットというのは、離陸に滑走路を必要としない飛行機の通称だ。知っとるだろうね。今回はキミたちに、このジャ

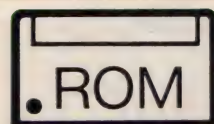
ンプジェットを離陸させ出撃任務を遂行してもらわね。ただし操作にはちと技術が必要だ。まず離陸、および着艦ポート上でのホバリング(空中静止)飛行高度をやや上げて空母上でのホバリングおよび垂直着陸の準備のために着艦ポート上での位置決め練習。さらに飛行の訓練。以上のようなステップをふまえ、敵機を追跡、撃墜し、帰還、着艦してもらいたい。何か質問はあるかな？



ジャンプジェットをうまく着艦させるには、かなりの訓練が必要。燃料の使い過ぎに注意。



難度の高いゲーム「イーガー皇帝の逆襲」もステージ数設定機能で楽々クリアできるのだ。



16K 4,800円
コナミ

それだけでなくエキサイティングなコナミのゲームなのに、さらに10倍も楽しめるカートリッジなど出では、世間の混乱は必至。小声でそつと教えてしんぜよう。耳を貸しんしゃい。まずヘスロ(動作機能)これさえあれば手強い敵もゆっくり襲ってくる。ヘランキング、TVパターンの表示、きれいな画面にゲームスコア順位が映されるゾ。プレイヤー数変更、ステージクリアが難しいとき、プレイヤーを増やしてチャレンジ。さらに(ヘステージ数設定)ヘハイスコアのセーブ、ヘコマおくり機能など楽しい機能の数々。コナミのゲーム専用ソフトです。2スロットMSXからスロット拡張ユニットで楽しもう。

コナミのゲームをさらに楽しく、より愉快に、もっと痛快にしてくれる10大機能を満載！

ゲームを10倍たのしむカートリッジ





コンストラクションモードやマッチプレイ、スコアカードの表示などで楽しさも倍増。

ホール・イン・ワン プロフェッショナル

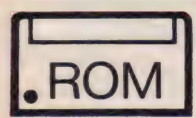


16K 5,800円
HAL 研究所

大好評のホールインワンをさらにバージョンアップ。さあ、ナイスショット!

砂丘や半島まで登場するHALカントリークラブに新コースが誕生。ペンギん形やへび形など2コース、36ホールがキミのプレイを待っている。このコース作りにはMSXマガジン10月号

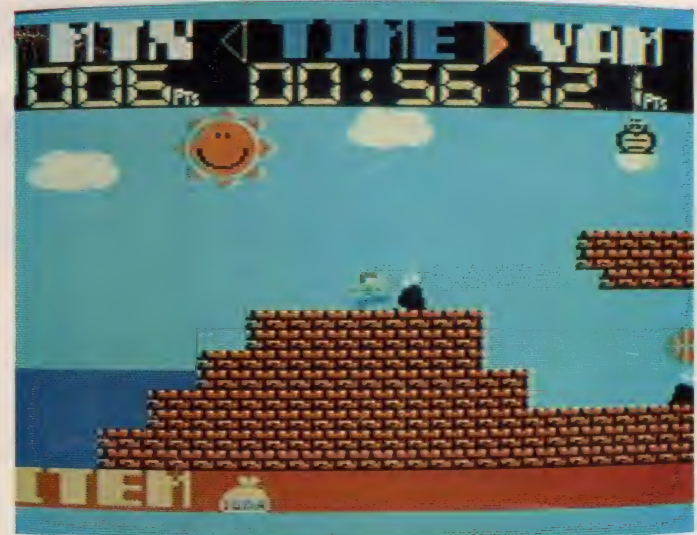
で発表した「オリジナルコースコンテスト」に応募してくれた人の中から5人が参加しているのだ。さらにこのソフトにはオリジナルコースが簡単に作れるコンストラクション機能も搭載されている。もちろん各ホールは砂丘、池、森林や海ありの難度Cぞろい。クラブ選択やスイングの強弱。風向きなど実戦さながらのテクニックを駆使してスコアを伸ばそう。広いコースをゆったりと満喫してくださいまし。




8K 5,800円
レーベンプロ

もっかりまっか? ぼちぼちでんなん!

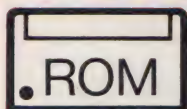
バスケット大好き少年のアーネスト君。ワイザードおばさんの持っている「バスケットが上手になる薬」を買うため、大阪で開かれるバスケット大会に参加することになった。ところがその大会の内容は普通じゃない。コートには池、山、谷があり、雨や雪が降ったりしている。おまけに、ボールは頭の上に乗せて運ばなければならぬし、相手からボールを奪うためには、けり飛ばしてもいいとかルールもメチャクチャ。魔女が出て来て、魔法で邪魔したりもする。ピヨ、イキに近い、障害ばかりのこの大会、はたしてアーネスト君は、見事優勝し、獲得した賞金でワイザードおばさんから薬を買うことができるでしょうか!?



青春スポーツゲームとはひと味違う面白さ。賞金目指してルール(!?)守ってプレイしよう!



フォーメーションZ



16K 5,700円
日本デクスタ


ロボットを空中可変戦闘機に素早く変身。高度テクと頭腦的なプレイが要求される。

西暦2701年、地球連邦は連邦軍第9特殊機構師団(惑星ザナックを本拠地とする)の反乱により、総攻撃を受け半壊状態に追い込まれた。地球連邦はザナック軍の特殊兵器に対抗すべく、

かねてから開発中の形態可変戦闘メカ「イクスベル」の完成を急いだ。状況に応じて地上戦では機動ロボットとなり、空中戦では多目的戦闘機として活躍するイクスベル。武器はパルスレーザとビッグバンを搭載している。平原戦、地上から変身しての空中戦、海上空中戦、砂漠戦などを経て敵前線機動要塞を撃破。いよいよ宇宙に飛び出し敵の最強要塞ジズィリアムを破壊して、無事地球に帰還できるか!?



イクスベルをコントロールし、12種類の強力な敵を叩きつぶせ。上級テクが要求される。



テープ

32K 3,000円
メルソフト(三菱電機)

まるで孫悟空

如意棒とキントン雲でいろんな妖怪と勝負。まじめに天竺めざして頑張れ、孫悟空!

キミはキントン雲に乗っている孫悟空。天竺への道のり、次々と襲ってくる妖怪・魔物どもを倒すのだ。孫悟空の武器は、自由自在に伸び縮みする如意棒とキントン雲。キントン雲のスピードは早くも遅くもできるけれど、飛び続けているとパワーが減少し、飛ばなくなってしまう。また、パワーが少なくなると如意棒も長く伸びなくなってしまうよ。空を飛んでくるコンベイトウを食べて、孫悟空のエネルギーを補給しよう。いろんな手で攻めてくる妖怪たちは、弱い奴もいれば強者もいる。パワーの使いすぎには注意して、ここの一番の勝負では、如意棒を使って大暴れだ。天竺への道は近いぞ!!



石から生まれた孫悟空。妖怪どもをなぎ倒し、尊いお経をもらいに天竺へ行くのだ!

ナイト・ロアー



ROM

16K 5,700円
日本デクスタ

全ヨーロッパを狼男
シンドロームに巻き
込んだ恐怖作、つい
に日本に初上陸!

やっとなイト・ロアー城にたどりつ
いた。夜になると狼男になってしまう
呪いにかけてられた兵士は、この呪いを
解くために、もう何日も旅を続けてき
たのだった。しかし、城内の128の部


屋は迷路のように入り組み、そこには
いくつもの難関が待ち構えている。以
前聞いた言葉が兵士の頭をよぎる。城
内で魔法使いの老人に会え。そしてま
じないに必要なダイヤ、トロフィー、
ティーカップ、水晶球、壺などの14の
オブジェクトを集めなければならない。
期限は40日。さもなくば兵士は永遠に
狼男であり続ける運命なのだ。アクシ
ョンの魅力も加わった3Dロールプレ
イニング・アドベンチャーゲーム登場。



部屋をひとつ通るたび見取図を作成しよう。少なくとも永遠に迷子になることはなくなる。



ビービーツ、敵機襲来。機関砲でやっつけろ! 施回でかわせ! 高度なテクも要求される。



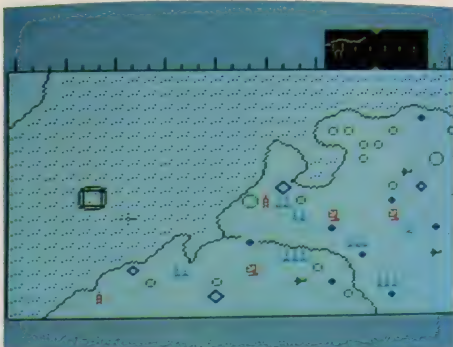
ROM

16K 4,900円
コンプティーク

ダムバスター

重爆撃機を操縦して敵地のダムを破壊せよ!
手に汗にぎる迫真のリアルタイム空中戦だ。

激しい対空砲火、前後左右から敵機
や風船爆弾の攻撃……バババ、ドドド
すさまじい音に圧倒される。サーチラ
イトに目がくらむ。重爆撃機をたくみ
に操縦して、敵地のダムを破壊しよう。
「飛行→迎撃→爆撃」と3倍楽しめる
シミュレーション&スーパリアクション
ゲームの登場だ。エンジン調整をし
ながら安定飛行で目的地へ。ゆとりの
あるうちに地図を確認。攻撃目標のダ
ムに進路をたろう。被弾したらエンジ
ン調整で態勢をたてなおすこと。さあ、
目標のダムに接近したらローリング爆
弾のセットだ! 限りなくリアルな空
中戦を再現した、MSXの限界を問
いたすエキサイティングゲーム!



MSX2 新ベスト ナイン プロ野球




メインRAM64K
VRAM128K
7,800 円
アスキー

セ・パ12球団の選手データをバッチリと網羅した野球ゲームの決定版が登場!!

野球界、ストーリーグの話題はなんといっても監督以下の人事。そして年棒とくる。活躍した選手はホクホク顔で、不満足な成績のプレイヤーはトレードにおびえオフを過ごすわだけだ。

で、私たちプロ野球ファンはこの期間に何をするかと言えば、とくにやることもない。仕方ないってんで、新ベストナイン・プロ野球に手を出す。ところが、こいつはチームや選手の成績がデタラメに蓄えられ、本物に忠実な選手のプレー、きめ細い選手データなんかで本物のプロ野球とまったく同じようにベナントレースを戦うことができちゃう。気がつけば実際のプロ野球そっちのけで病みつき。いやはや大変ですわ。



32K 4,800円
オメガシステム

して頑張ってもらいたい。

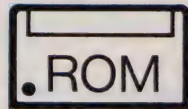


花の都パリの無血占領をくわだてて、ドイツ軍が電撃作戦を開始。成功か失敗か!?

ブリッツ

1940年5月、我が精鋭ドイツ軍

は、ライン川を越え花の都パリを無血占領した。この作戦がドイツ語でブリッツ・クリーク。日本語でいうなら電撃作戦。この作戦をそのままゲームにしたのがブリッツだ。実際のドイツ軍総司令部がそうだったように、第一の関門は、フランスが誇る難攻不落のマジノ大要塞。これを爆撃して制空権を確保しなければならぬ。キミが操縦するのは、ナチスドイツが誇る電撃の華ユンカー急降下爆撃機。要塞爆撃がすむと、フランス軍の軍用列車攻撃パリでの市街戦と第二次大戦を再現する。地獄の修羅場をぬけ、凱旋門目指して頑張ってもらいたい。



16K 4,900円
ポニー

り込んでいった……。



ネオナチス総統暗殺指令を見事遂行できるか? 鮮明な画面にパワーアップしたROM版登場!

ゴルゴ13 狼の巣

アドルフ・ヒトラーの野望を引き継いだ第四帝国ネオ・ナチスが動き出した。かつてゴルゴ13はネオ・ナチスと壮絶な戦いを繰り返し、組織を潰滅状態に追い込んだ。しかし、ネオ・ナチスは地下で息をひそめ、世界征服の準備をしていたのだ。ネオ・ナチスの動きを察知したイスラエルの首脳たちは、これを阻止するためモサド(諜報・特別工作機関)の作業員を送り込んだが失敗に終わった。そこで、ゴルゴ13に依頼してきたのだ。ネオ・ナチスの本拠地、狼の巣に潜入した女スパイ、アンジェリカの情報を入念に検討したのち、ゴルゴ13は単身、狼の巣へ乗り込んでいった……。

MSX2 英単語完全マスター 1200語



メインRAM64K
VRAM128K
9,800円
学研 / 東芝

英単語暗記はこれで
バッチリ。3コース
難易度別学習で確実に
身につけていこう。

ループ順、入試に出る順の中から好みのコースを選ぶ。もちろん3コースを同時に使用することも可能だ。コースを選ぶと、そのコースの過去の学習履歴が表示され、その日の学習項目が選べる。この学習履歴には、項目を学習した日と合格判定がしっかり記録されている。さらに各コースとも6日間の学習日のあとで、ブロック仕上げ日が設置されている。完全マスターの名にふさわしい学習ソフトです。

中学3年間で学習する英単語1200語を完全に自分のものにする学習ソフト。必修語、重要語、ハイレベル語の3コースから難易度別学習ができる。単語の学習順はアルファベット順、品詞グ

入試によく出る順 第21日 今日の目標単語 1

story

●ストーリー ●話、物語

《関連》「物語を話す」は tell a story.

F1→アクセント F2→つづり注意

学習履歴から不合格の項目を中心に再学習。受験参考書の学研と技術の東芝がタイアップ。

今日の目標単語

●使い方は?

1. 単語の読み方
2. 単語の読み方
3. 単語の読み方

【数字を押さない】

どの順に学習しますか?

入試によく出る順に学習 1
品詞・グループ別に学習 2
アルファベット順に学習 3

次期目標単語の学習レベルは?

レベル1-必修語400
レベル2-重要語400
レベル3-ハイレベル語400

レベル番号を押さない

入試によく出る順 第21日 仕上げテスト1

●正しい意味の番号は?

1.	story	6
2.	tree	5
3.	other	4
4.	city	3
5.	late	2


★RETURNキーのみは、次の語へ。
★答えは、右から 1. 時間、1時間
★▲キーで探す 2. 若い
★押すはF1キー 3. 取る、持つ、行く

ROM 16K 4,800円 学研 / 東芝

すいすいローラー(さんすう)

ローラースケートにのってスイスイと楽しく
算数の勉強。知らず知らずに学力アップ!!

たし算、ひき算、わり算、かけ算の
基本を低学年のうちにしっかりとマス
ターしてしまおう。自分のレベルに合
わせて、ローラースケートをはいたネ
コと音楽にのってスイスイ覚えてゆく
ゲーム感覚タツプリのソフト。間違え
やすい、くり上がりやくり下がりが、丸
丸なども、くり返し楽しみながら学習
することで間違いなく計算できるよう
になる。地平線まで続く一直線のアス
ファルト。最高のローラースケート・
コートだ。軽快な音楽にのってスイス
スイ走るネコくん。すると向こうの青い
空に算数の問題が、そして目の前には
3つの答が現れた。さあ正しい答に向
かって一直線!



簡単な計算の暗算がスラスラできるようになるゾ。学研すらすら学習ソフトシリーズ1。

MSX2 日本語ワープロ 漢熟トマト




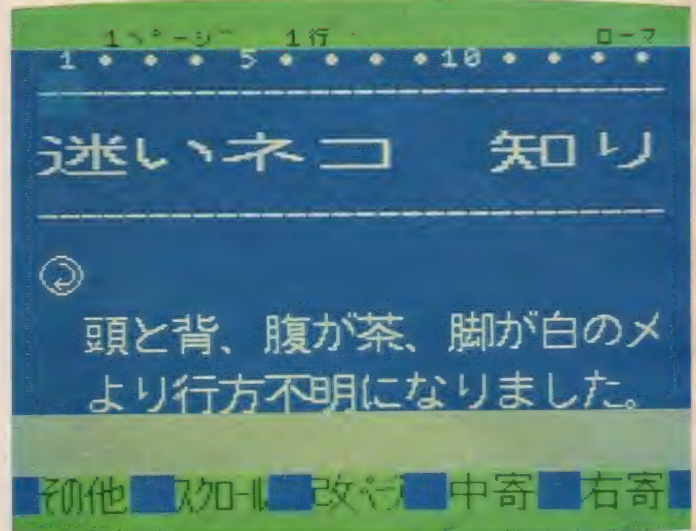
メインRAM64K
VRAM64K **19,800円**
(2枚組)

SONY

豊富な辞書機能に加え、有能な編集機能を誇る実力派のワープロソフト。

プライベートからビジネスまで、目的に合わせた多種多様な文書作成が手軽にできるワープロソフト。MSX標準漢字ROM併用。主な仕様は、入力方法として、かな、ローマ字、16進、

文字選択の4方式。漢字変換は句読点、数値などを含む文章の変換、再変換が可能。学習機能、パスワードによる守秘機能つき。編集機能も豊富で、右寄せ、左寄せ、センタリング、複写、移動、検索などが可能なほか、レイアウト表示で罫線の確認ができ、一度に約1,400文字の文章が作成できる。登録済み辞書は約35,000語。熟語・短文は約5,000語。外字は約650語を登録することが可能。MSXにも対応する。



FMミュージックマクロII



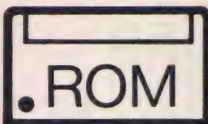
16K 9,800円
日本楽器製造

センスを生かして、コンピュータミュージックにアクセスしてみないか!?

コンピュータミュージック専用の拡張BASICソフト。MSXにもともと装備された演奏機能では満足しきれないという、音楽大好き人間たちにオススメ。4つの楽器を設定して、同時

4音色8重和音の自動演奏や、ミュージックボードによるマニュアル演奏を手はじめに、オリジナルリズムも作れるオートリズム機能、ヒューマノイドボイスが歌う音声合成機能などなど。リアルなFM音楽を自在にコントロールできる。作ったプログラムはデータメモリアカトリッジやカセットテープにストックすることが可能。さあ、広大なコンピュータミュージックワールドにチャレンジしよう。

Simple ASM Vol.2



16K 12,800円
コーラル

Z-80のプログラムを勉強したい人、BASICでは物足りない人にオススメ。

MSXでZ-80のマシン語のプログラムをアセンブリ言語を使って作成することができます。ソースプログラム(アセンブラプログラム)を編集するエディタ部とマシン語に変換するアセ

ンブラ部およびマシン語を直接扱うモニタ部から構成。メモリ上でソースプログラムの編集からマシン語の実行までができるため、初心者から技術者まで幅広く使える。モニタ部はメモリの内容を確認するコマンドはもちろん、片手だけで16進を入力するコマンドも用意されている。また、ブレークポイントを2カ所設定してプログラムの中断を可能としている。高速のゲームプログラムを作成することも可能だ。



MSX2 CHEESE2

ROM


メインRAM64K
VRAM128K 6,800円

日本エレクトロニクス

作図・描画から着色、編集、プリントアウト。キミのMSX2が、CGマシンに変身!

MSX2最大のグラフィック機能を生かしたCGソフト。解像度512×212ドットのビットマップグラフィックモードをサポート。画面上のアイコンを選ぶことによる完全な対話形式のため

操作が簡単。マウス、キーボードともに対応。色は512色から16色を選べる。感性のおもむくまま、自由なCG創りができるようにさまざまな便利機能を誇る。フリーライン、直線、スプレーなどが自在の作図・描画機能。文字出力機能カラーシミュレーション機能、スクリーントーン機能、編集・効果機能。そして描いた作品をテープやディスクに保管、プリントアウトはカラー、モノクロともに対応。CGが手軽になった。



テープ

32K 各8,000円 (2本組)

スズキ教育ソフト

「みんなでいくつ・迷い道」7巻「ならびかた・かずと数字2」8巻「積木とかず・かぞえかた」9巻「文字あそび3・4」10巻「2けたのたしさん・ひきさん」11巻「絵カードあわせ・数字カードあわせ」12巻「どけいとじこく・まとめ」が発売中です。

数と言葉の能力は3歳から5歳までに基礎ができてしまおうと言われています。しかも幼児期でないと学びにくい内容があつて、その土台のうえに、小学校以降の学力が積み上げられていきます。この「わくわくランド」シリーズは大切な幼児期の学習を楽しく行うために開発されたソフトです。これまで紹介した5巻に加えて、6巻「みんなでいくつ・迷い道」7巻「ならびかた・かずと数字2」8巻「積木とかず・かぞえかた」9巻「文字あそび3・4」10巻「2けたのたしさん・ひきさん」11巻「絵カードあわせ・数字カードあわせ」12巻「どけいとじこく・まとめ」が発売中です。

楽しい遊園地にいるような気分です。わくわくしながら数や言葉のおけいこをしましょう。

わくわくプリント



テープ

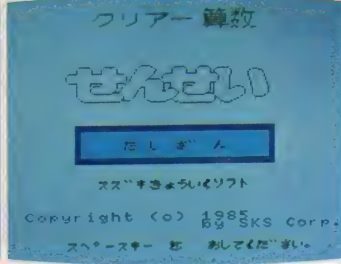

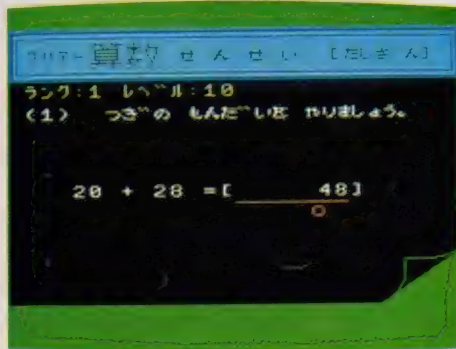
32K 各8,000円 (2本組)

スズキ教育ソフト

小学校で学ぶ算数を学年別・ポイント別に学習できる教育ソフトシリーズ。能力別に学ぶことも可能だし、各單元ごとに一貫した進め方もできるので基礎知識を確実に身につけることができます。最初は簡単な問題から、難しい問題へ進みましょう。間違えた時やわからないときはヘルプキーを押せば、ヒントや解き方が表示されます。グラフィックスを多用した楽しい画面で、知らず知らずのうちに学力アップ。4年生用には面積、直方体、グラフ、式の利用、小数など。5年生用は、図形の面積、合同な図形、小数のかけ算など。6年生用は量と測定、比例など。各5巻。せいせいシリーズ4巻も発売中。

これで学習効果もグリーンとアップ。毎日ワクワクしながら算数にチャレンジできるゾ!

クリアー算数



漢字ワードプロセッサ

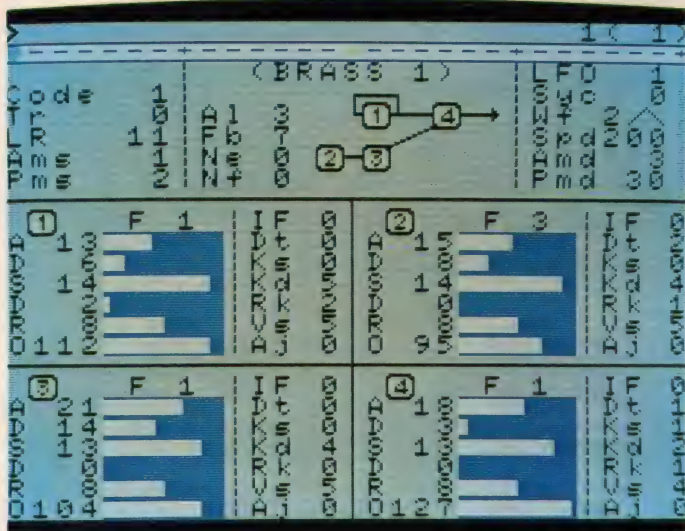


64K 19,800円
ICランドラスタ

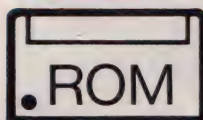
あなたのMSXマシンが専用ワードプロセッサ機に大変身する日が来たゾ。

カセットのあのジージーという長いロード時間ともついに別れる日が来た。3.5インチFDDさえ接続してあれば、MSXマシンはワープロに大変身。JIS第1水準約3,000字を搭載。外

字として自分で漢字を作成・登録することも可能。熟語は約4,000語を登録済み。またユーザー熟語登録として約250語登録することができる。漢字変換はローマ字→かな、ひらがな→漢字変換などが可能なため文書作成も大幅にスピードアップ。もちろん音読み、訓読みでも漢字を呼び出す学習機能付き。さらにセンタリング、アンダーラインなどワープロに必要な機能はすべて搭載している。



FM音色プログラムII



16K 9,800円
日本楽器製造

MSXをデジタルシンセサイザに。素敵な音楽生活をさあ、始めよう。

ヤマハFMサウンドシンセサイザユニットIIで自由な音創りをするためのソフト。ユニットのFM音源をコントロールして、様々な音色を作成できる。内蔵の46種のプリセット音のアレンジ

や白紙の状態から様々な音色を作り上げていくことも可能。音創りのためのパラメータは美しいグラフィック画面に表示されるから、データを確認しながらロジカルなオペレーションが行える。音色の作成は画面を見ながらMSX本体のキーボードから入力。作成中の音色は、ミュージックキーボードを接続してひいてみれば確認OK。プリンタ接続で各画面のハードコピーもとれる。作成データのセーブもOK。

MSX2 COSMUT-K2

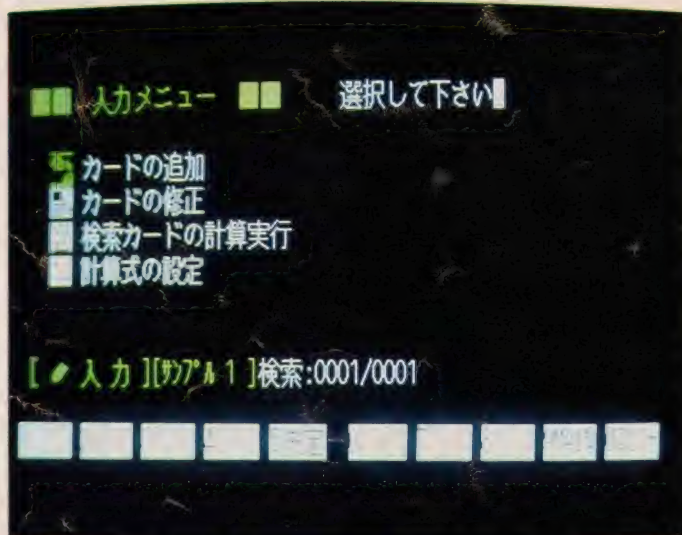


メインRAM64K 19,800円
VRAM64K
U.T.C.


操作が簡単なカード形式のデータベース。わかりやすい完全対話設計が魅力です。

COSMUT-K2は、顧客管理、売り上げ伝票発行管理、会員管理、成績処理などの管理集計作業に使うカード形式データベース。62桁×8行の1枚のカード(画面)のイメージで自由に

書式が設計できる。例えば顧客管理用カードを作成したとしよう。各カードには、年齢を決めてのダイレクトメールの宛名書きや、前回来店日の管理、手持ち商品の管理など、創意と工夫だけで実に便利なデータカードが作成可能なのだ。もちろん家庭での個人利用としても様々な用途が考えられる。年賀状や暑中見舞の宛名書きの出力や子供の成長記録—etc.、難しいプログラミングは、もう不要。



MSX2 実用データベース 漢字クイックノート

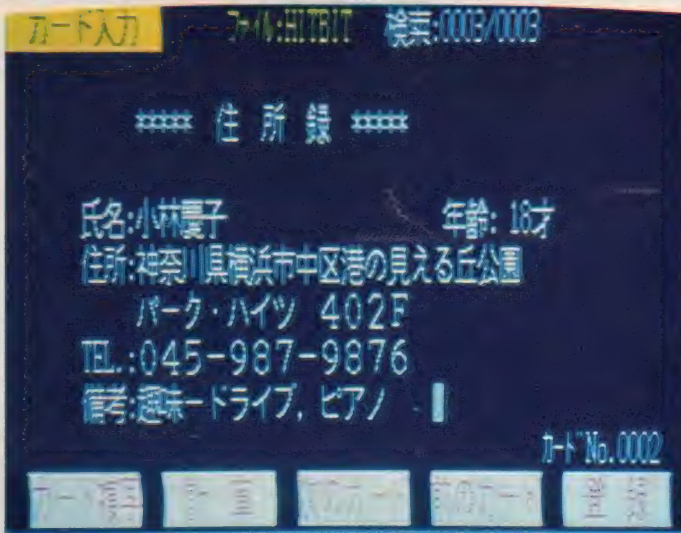


メインRAM64K
/VRAM64K
19,800円
SONY

キミだけの余裕たっぷりなファイルノート。あらゆる情報を手元にバッチリ管理。

MSX2とフロッピーディスクを使った、鉛筆も消しゴムもないファイルノート。それがこの「漢字クイックノート」です。住所録や会員名簿、成績表など様々な情報カードのファイル

が可能です。キーボードは鉛筆や消しゴム代わり。カードを映し出すのがモニタテレビ。プログラムディスクは漢字辞書の役目も持っています。もちろんプリンタを接続すれば、実際に印刷されたカードを手にとることだって可能というわけ。何枚ものファイルカードがばらばらになってしまったり、他のファイルノートにまぎれ込んだりする心配もこれからは不要。手元にきたい多機能ビジネスソフトです。



MSX2 漢字データベース



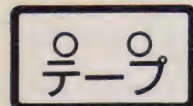
メインRAM64K
/VRAM128K
19,800円
U.T.C./東芝

カードの出し入れや合計機能が必要な業種・業務に大活躍のデータベース!

このソフトは、業種・業務専用で作られたカードタイプのデータベースです。カード1枚は、ちょうどノートの1ページに当たると考えてください。カードに記入する項目は、業務・業種に合

わせて自由に設定できます。1枚のカードで設定できるのは、半角文字で横62桁文字、縦8行が最大です(全角文字の場合、横32桁文字、縦8行)。また設定可能な項目の数は、最大52項目。カードの設定は、画面を見ながら使用目的に合ったものが作成できます。縦横の概念はもう不要。カードが集まり1冊のノートのようにになったらファイル名を英数字、及びカタカナ(8文字まで)で付けてください。

FMヴォイスデータ96②




32K 2,800円
ヤマハ音楽振興会


シンセサイザ音色や自然音、効果音など、豊富な音色を選んで音創りをひろげよう。

このFMヴォイスデータ96②(FVD-02)はMSXコンピュータとヤマハFMサウンドシンセサイザユニットのための拡張音色データプログラムです。FMサウンドシンセサイザユニッ

トには48のオリジナル音源を受け入れるバンクがあり、FVD-02の2バージョン・データをロードすることで、96種のバリエーション豊かな音色でのミュージックプレイを楽しめます。さらにこのFVD-02は、FM音源ならではのシンセサイザサウンドや風波などの自然音、犬・猫などの動物の鳴き声、スパーシーな効果音などなど、あらゆるシーンに使用できるよう、多彩な音色が編集してあります。



MSX2 グラフ作成漢たんグラフ

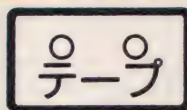
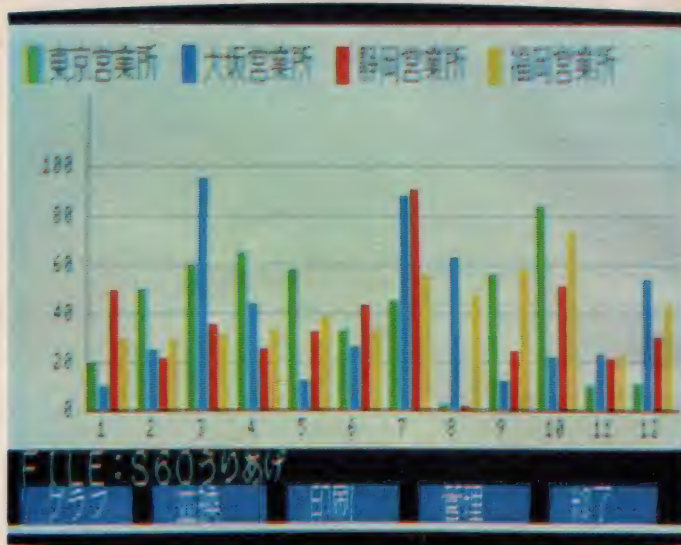


メインRAM64K
/VRAM128K
14,800円
SONY

手間のかかるグラフ作成も自由自在。簡単に手軽なビジネスソフトなのです。

数値を入力するだけで、折れ線グラフや棒グラフ、帯グラフ、円グラフを簡単に作成する便利なソフト。いちどに最大4種類の項目のデータを12個までグラフに作成することができる。

たとえば、4ヵ所の営業所の12ヵ月の営業実績をグラフにして比較することもOK。また、入力した数値を自動的に計算し、合計と平均値を出し、この値をグラフにすることもできる。さらに入力したデータを数値の大きい順、あるいは小さい順に並べ換えたり、ディスクに登録しておき、あとから何回でも使うことが可能だ。MSX標準漢字ROM併用。登録済み辞書は約7,500語(漢字はJIS第1水準3千語使用)。

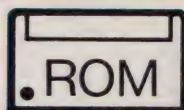


32K 3,800円
ソフト&ソフト

楽しみながら単語を覚えてしまう新しいタイプの学習ゲームソフト。地中に埋もれているアルファベットを指定された単語のスペルどおりに、ありのアントツトが制限時間内に集めれば得点が上がります。アントツトは同じ道を2度通れません。交わることもできません。その条件を満足させた上で、単語の正しいスペル順にアルファベットを捜さねばならないのです。得点が増えれば単語もだんだん長くなります。アントツトは3匹いますが、間違ったスペルを運んだ場合死んでしまいます。また、どこかに隠れている蟻地獄に出会った場合も死んでしまいます。頑張ってください。

ありのアントツトを操作して、正しいスペル順にアルファベットを集めて英単語を作ろう!

英単語学習ゲームアリ! アリツ?


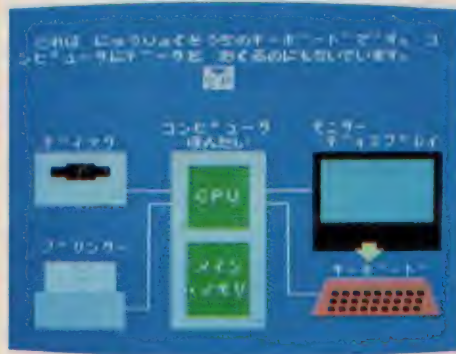


8K 5,800円
カシオ計算機

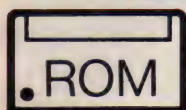
このコンピュータ入門は、コンピュータの原理を学ぼうとしている人や、情報処理技術者試験を受験しようとしている人に、MSXコンピュータをアセンブラやシミュレータ、仮想コンピュータとして使うために用意されたソフトです。入門編5ブロックと応用編1ブロックの計6ブロックがメニュー表示され、実行したいブロックを選んでマスターするしくみです。入門編には、コンピュータのしくみ、機械語とアセンブリ言語、アセンブラプログラムなど、応用編にはアセンブラプログラム作成、実行のためのユーティリティプログラムなどの内容が盛り込まれています。

情報処理技術者試験にも対応。アセンブラ・プログラミングの基本をマスターしよう!

コンピュータ入門



MSX2 絵はがき用ワープロ

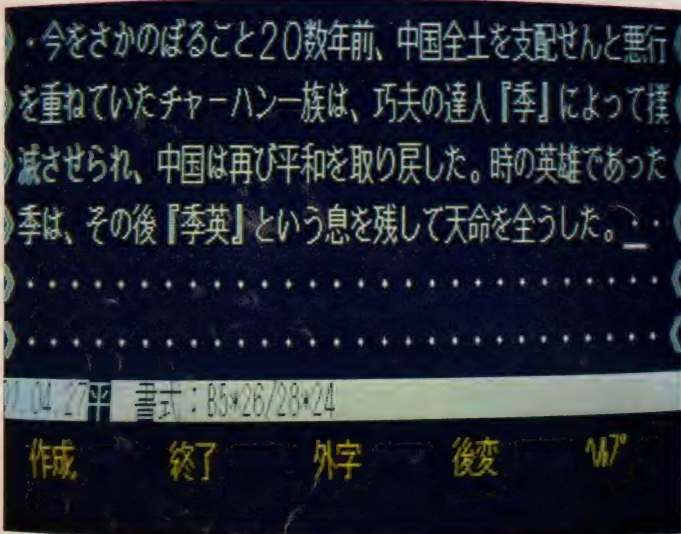
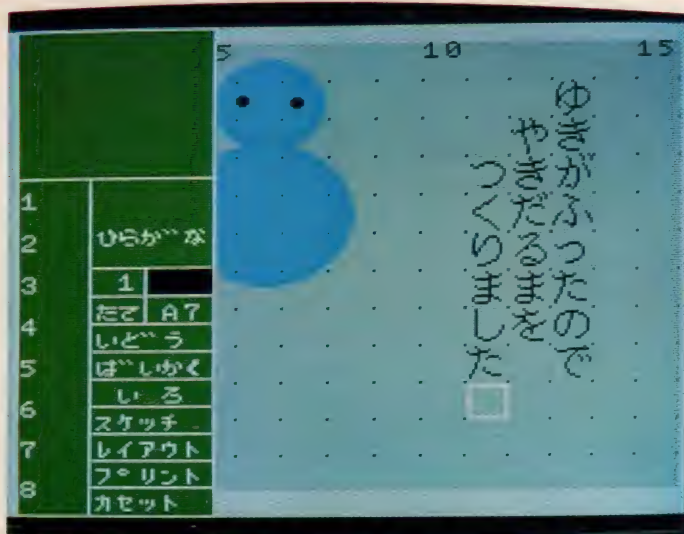


メインRAM64K
VRAM64K
9,800円
東芝

お絵描きプログラム
とワープロ機能を
ミックスした、
便利で楽しいソフト。

絵はがき用ワープロは、スケッチプログラム(お絵描き)と、かなや漢字を使えるワープロ機能をミックスした、便利なソフトウェアです。スケッチプログラムの便利なコマンドを使って、

画面にお好きな絵を描き、ワープロで作成した文書に重ね合わせて表示します。文章は漢字ROM(別売)がなくても200文字以上の漢字を使えます。もちろん4倍角、2倍角と文字の大きさも自由に選ぶことができます。作成した絵はがきはプリンタを使って印刷したり、カセットテープやフロッピーディスクに記憶させることもできます。用紙サイズもA7からA5まで、自由に選べ、絵日記や絵入りの手紙も作れます。



MSXワープロコナミEC700



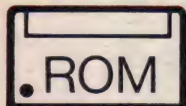
16K 34,800円
コナミ

キミのMSXが本格的
ワープロに変身する。
幅広い用途を持つ
ワープロユニット。

MSX、MSX2のどちらの規格でも使用できる日本語ワードプロセッサユニットが登場しました。構成はワープロソフトカートリッジと漢字ROM。RAM16KB以上、カートリッジスロ

ット2ポート以上を装備しているMSXパソコンであれば、どの機種でも使用できる。単漢、熟語を合わせると、42,000語以上の辞書を持ち、さらに使用者が自由に設定できるユーザー辞書も最大3,000種(RAM64KBの場合)持つことができる。また、編集機能も倍幅、半幅、右寄せ、センタリングはもちろん、罫線、移動向なども十分にそろえているので多彩な文書づくりが可能。入力は、ローマ字、カナ入力の2方式。

FMオートアレンジャー

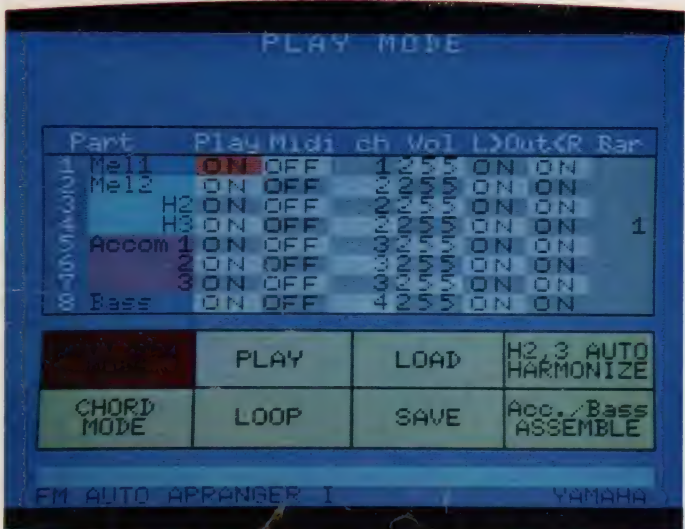


32K 9,800円
ヤマハ音楽振興会

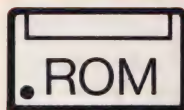
94音色のリアリティある音源から音選び。全8パートの自動演奏プログラムです。

コード進行の指定とバックギヤやアルペジオ等のパターン、およびベースパターンの登録が可能。それによってハーモナイズや伴奏を自動化、8パート同時に演奏できるミュージック・ソ

フトだ。音源はヤマハが開発したFM音源を使用。ミュージック・キーボードを使用することにより、リアルタイムでのレコーディングができ、楽譜でのデュエットも可能だ。レコーディングしたメロディをトップノートとしてコード進行に従い、自動的に3声のハーモナイズができる。さらにバックギヤ・パターン、ベース・パターンを楽譜で入力することにより、コード進行に従い自動演奏も可能。



FMミュージックコンポーザII

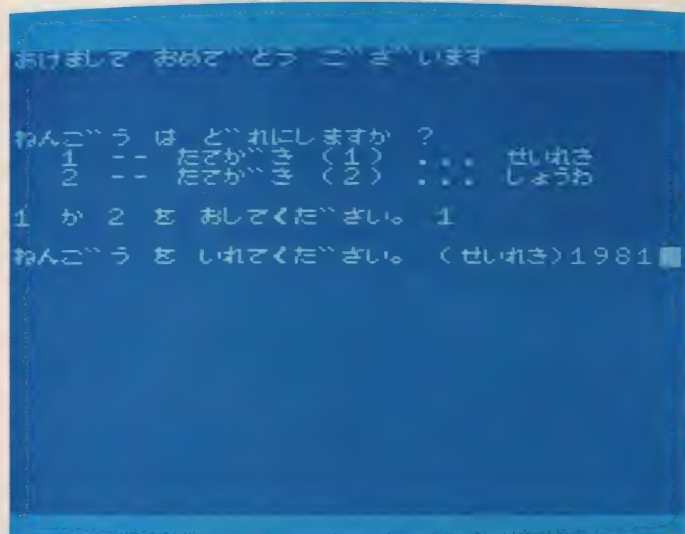



16K 9,800円
日本楽器製造


音を創り、重ねる。
本格的なオリジナル
曲が自由自在。
音に触れる喜びを今。

さあ、本格的にオリジナル曲の作曲にチャレンジ。音楽的な心得のある人ならもちろん、キーボードに触ったことのない人でも、8音ポリフォニックをフルに活用して曲づくりが楽しめる。

ヤマハS F G-01または05をサイドスロットに、そしてこのソフトを標準スロットにセット。画面の五線譜に音符や音楽記号を入力していけば、キミの作りあげた楽譜のとおり自動演奏がスタート。さらに8つのパートに各々異なる音色をセットして、ステレオに定位させることも可能だ。S F G-05と組み合わせた場合には、データの保存にディスクも活用でき、大量のデータを確実にスピーディに処理できる。



年賀状ソフト



32K 5,000円
松下電器産業

MSXを使って楽しい年賀状づくり。愉快で美しい賀状が簡単につくれますヨ。

カラープロットプリンタを使って、賀詞・年号や十二支のイラストなど、登録してある絵柄を組み合わせると年賀状が作れます。賀詞は、賀正・迎春・謹賀新年・あけまして おめでとうござい

ます・A HAPPY NEW YEARの5種類。また、年号は西暦か元号で、自分の名前はタテ書きでもヨコ書きでも書き込むことができます。絵柄は、羽子板、コマ、門松、梅の4種類に、楽しいキャラクタの十二支をプラスした16種類の絵柄の中から好みのものを選ぶことができます。色は4色まで使えます。さあ、カラープロットプリンタを使って、バラエティあふれる年賀状づくりを楽しんでください。

1月号本誌、別冊付録のアフターケアです

12月8日発売のMSXマガジン1月号ソフトインフォメーション、および別冊付録ソフトカタログの内容に誤りがありました。以下のように訂正、追加させていただきます。ご迷惑をおかけした読者、ならびに関係各位の皆様にご心からお詫び申し上げます。

《本誌ソフトインフォメーション》

- P132 頑張れトラックボーイの記事中、ソフトマークが1DDとなっていますがROMの誤りです。
- P145 MSX用言語ソフトの記事中、各ソフトの定価等が抜けていました。次のように追加します。

α-FORTRAN、α-PASCAL、α-COBOL

は、いずれも64K 1DD 19,800円。BDS-Cは64K 1DD 38,000円。MSX-Cは64K 1DD 98,000円。ASM/FORTHは64K 1DD 29,800円。

《別冊付録ソフトカタログ》


- P14 すいすいローラー 32Kは16Kの誤り。
- P64 アメリカントラック ROM版32Kは8K。
- P98 てんまつ とあるのは、てつまんの誤り。
- P136 NEW HORIZONはNEW HORIZONの誤り。
- P158 電話番号表記の中、オービックビジネスコンサルタント ☎03・342・1629は、☎03・342・1800 ソニー ☎03・448・3111は、☎03・448・3311の誤りです。

MUSIC LESSON

No.5

“MSX” & “DX-7” コネクション

今やプロ、アマチュアを問わず、スタンダードキーボードとなったシンセサイザー“DX-7”。自らのユニット“La Terre-Mère”のライブを終えたばかりの尾島由郎氏に、そのライブでも大活躍した“DX-7”をMSXとコネクションして音作りをしてもらった。今回は、そのほかの話題もたくさんだ。



スタッフ

企画・構成 OBASUN、(株)TSC

出演 尾島由郎

撮影 石井宏明

協力 La Terre-Mère

(早川ゆかり、藤村正宏)

ストライプハウス美術館

FM東京

La Terre-MèreのAVライブ

まずは左の写真を見てほしい。これは先日、六本木のストライプハウス美

術館で行われたLa, Terre-Mère(ラ・テール・メール)の初めてのギグだ。La Terre-Mèreは、モダン・ダンサー

の早川ゆかり、ビデオカメラの藤村正宏、そして僕の3人で構成されるハイパーAVユニットだ。

舞台の中央に立て掛けてある、グレーのモノリス(石板)を早川ゆかりがDance out!しながら叩くと、その衝撃をセラミックセンサーがキャッチし、サンプリングサウンドが鳴り響く。僕は、3台のシンセサイザとコンピュータを駆使して、その音の中をBeat off!していった。同時にそのパフォーマンスをステージ上でビデオカメラの藤村正宏が撮り続ける。彼から送られてくる映像は、リアルタイムでCG処

理され、あらかじめ用意してあるCG画面を含めて、目まぐるしくスイッチングし、6台のモニタに映し出す。

以上のパフォーマンスが、サンプリングキーボードから叩き出されるビートの中でスピーディに続けられた。たくさんのメディアから、同時に多量の情報が送り出されている空間に身をまかせ、楽しんでもらいたいと僕たちは思っている。また当日はMSX関係のマシンもビジュアル関係などでたくさん使用したが、MSXの持つ簡易性は、ライブではたいへん有効だった。



DX-7の機能を100%使い

こなせるスーパーツール

「ワールド・スタンダード・シンセサイザDX-7」。もう2年前になるのかな、僕たちキーボーディストが突然DX-7と出会ったのは。あの日から僕たちは確実にシンセサイザについての考え方を変えてしまったといっても良いだろう。そのくらいショッキングな出来事だったのだ。

「信じられないくらいリアルなんだ」「FM音源というコンセプトらしい」「キーベロシティがつけられる」「MIDI? が付いているらしいよ」「DX-7だけでもう十分いける」どこへ行っても誰と会ってもこんなことばかりヒソヒソやっていた。一方絶対に受け入れている連中ばかりでなく、「どうやっても自分で音が作れない」「後ろの音となじまないで弱った」

「このままではレコードの音全部DXになっちゃうよ」

とにかく業界全体がパニックしているという毎日だった。これだけの影響を及ぼしたDX-7はその後、着々と数々のセッション&レコーディングに使用され、たくさんのメモリアルパフォーマンスを残してきた。そして、現在、すっかりスタンダード・シンセとして落ち着き、もはやこれなしでは仕事ができませんという、一応は平和な毎日が続いている。

6オペレータ&32アルゴリズムという驚きのスペック(先月号を読んでいればすこさがわかるだろう)、そして細部にわたる綿密なコンセプトワークがDX-7の人気を不動にしたのだろう。

DX-7のスーパーツール"YRM-13"

DX-7はオペレータが6個ある点と、エンベロープジェネレータ(EG)のパラメータが8つある点が、音作りの幅を驚異的に増やしている。ところがその理由から、ひとつの音色を作るパラメータの総数が138個と、これもまた驚きの量になっている。しかもこのパラメータを、ひとつひとつ呼び出しエディットしていく方法をとっているので、同時に2つのパラメータを微調整する



ときなどは、パラメータのアクセスを行ったり来たりしなおすことになる。これではスピーディな音作りがしづらい。全体を見渡しなが音をじっくり作りたいというのが僕の願いだった。

「DX-7 FM音色プログラムYRM-13」は、こんな願いを、いとも簡単にクリアしてくれるソフトだ。FM音色プログラムYRM-12と同じように、各パラメータが数値またはグラフでモニ

タ画面に表示される。各パラメータの相互関係が一望に見渡せ、カーソル移動で数値を設定できる操作性がとても強力だ。とくにEGなどのように複数のパラメータがかかわりあって、一つの動きをする部分がグラフィックスで表示される点がすばらしいところだ。

細部までよく考えられたプロの世界でも、いやプロの世界でこそ威力を発揮するソフトだ。


そして今月のプログラ



今月は以上のプログラムを使って
2つのサウンドを作ってみた。
DX-7がないと試してみられないけれど、
チャンスがあったらトライしてほしい。

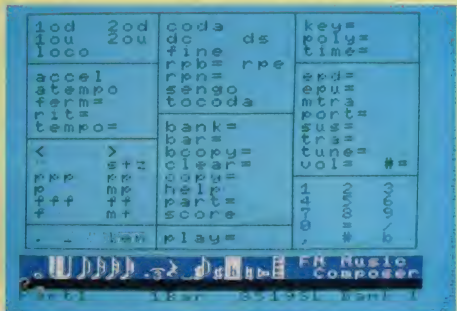

[1999] 気分は「ブレッドランナー」のオープニ
グ。デジタルリバーブをたっぷりかけて弾いてほしい。

[NOISE COR] 6個のオペレータの微妙な周波数比で作ったノイ
ジーなコーラス。[1999]と組み合わせれば、立派にSFXします。



ミュージックソフト レビュー

MSX2登場とともに、ディスク対
応のソフトが増えてきた。いつかは発
売されるといわれ、シンセファンから
は期待の大きかったミュージックコン
ポーザのディスク対応版『FMミュー
ジックコンポーザII』が、ついに登場
した。しかしこれは、ただ単にソフト



ディスク対応! それだけじゃ ない

ミュージックコンポーザII

がディスク対応になったということだ
けではない、数々の新機能を装備して
いるのだ。まず、バンクを2つ装備し
ているので1度のロードで2曲の演奏
ができ、しかも大容量。その2曲をつ
なげて演奏することもできる。これな
らライブコンサートなど、実際の使用

にも十分耐えるものだ。
マウスを接続すると、作曲もスピー
ドアップ。音符をマウスでつまみあげ
五線譜に置いていく感覚で曲作りがで
きる。和音も一度に入力可能になった
のもうれしいし、五線の色も薄い色に
なり、旧型にみられた音符の見にくさ



が解消された。五線に重なっても見や
すいのだ。それにヘルプキーも充実し
て、コマンドをすぐに画面で一覧でき
るようになったのだ。この『ミュージ
ックコンポーザII』は9,800円で発売さ
れる。

12月号のこのページで使った『ミ
ュージックコンポーザ』が9,800円とい
うのは誤りで、7,800円でした。お詫びと
ともに訂正させていただきます。



MSXでここまでできるソ

トロールしたというのだからすごいものだ。使用したソフトはヤマハの「RXエディタ」で、データは当然MIDI信号で送られる。

パソコンでデータを作ることによるメリットはたくさんあるが、自宅で打ち込みができるのでスタジオ代が安くなるのが一番。このアルバムの場合、

富田芳正氏宅訪問

→この机の上から生まれたとは思えないサウンドを君も聞いてみよう。



タイピング1分間60ワードを誇る美しい奥さま大のMSXファンだ。

コンピュータファンとは切っても切れない関係にあると言われるのがアニメ。アニメ主題歌がヒットチャートに登場したりするところを見ると音楽と

も関係が深そうだ。しかし、アニメのサントラというのは主題歌に力が入っているものの、そのほかの曲は特徴もなく無難に作られているものが多い。それらの曲を、そのまましておくのもったいないと、目をつけたのが作編曲家の富田芳正氏だ。

富田氏は大学の機械工学科を卒業し、シンセサイザやコンピュータはお得意。それに創刊号からのMSXマガジン読者でもある。もちろん自宅でも奥さんと猫ちゃんとMSXのゲームなどを楽しんでいる、音楽仲間などにもMSXの輪を広めているという。南佳孝氏な

ども彼の影響を受けた一人だそう。

そんな彼が今回発表した「MAGICAL EMI」というアルバムには、その愛するMSXが本格的に使われているのだ。これは同名のアニメ音楽をアレンジしたもので、シンセをすべてシーケンサに弾かせたコンピュータミュージックになっている。はりのサンプリングも使われており、スタジオの灰皿、コーラのビン、フینگラス、健康青竹踏み機(?)なども登場している。そしてリズムマシン系のコントロールをすべてMSXに任せただけである。数台ものドラムマシンを1台のMSXでコン

合、打ち込みに約1ヵ月半かかったのにレコーディングは4~5日。トラックダウンも4~5日で終わってしまったのだ。そこで浮いたお金は機材費にできるので良いことづくめだ。

このアルバムの中でMSXファンの聞きものは「マジカラットへようこそ」という曲だ。なんと国産、海外各社混合のドラムマシンのバトルが聞けるのだぞ。ドラマーの性格まで打ち込まれているように楽しい。そのほかMIDIチャンネルを使い分け、7種のドラムマシンの音を組み合わせると、MSXは大活躍したのである。

MSXユーザー必聴! 電波でデータが飛んでくるFM番組

毎週木曜日の深夜1時30分から、民放FM各社でオンエアされている「ミディ&ポップス」という番組を聴いたことがあるかな。この番組は、EPOなどのアレンジを手がけ、自らもミュージシャンとして活躍中の清水信之さんをパーソナリティに、その番組タイトルどおり、最新のポップスや話題のシンセサイザ、MIDI楽器などの情報が盛りだくさんの番組だ。

しかし、なんといっても注目点は「サウンドファクシミリ」のコーナー。ここでは、なんとスタジオにMSXパソコンを持ち込み、MSXパソコンを使って楽しめるPSG音楽データを電波に乗せて送ってしまうという、大胆なコーナーなのだ。もしも、なにも知らない一般のリリスナーが、この放送を聴いたら

“MIDI&POPS”

「ピー、ガラガラ」という、あのデータ音しか聞こえないというわけ。これは本当に大胆だね。このコーナーを清



パーソナリティの清水信之さんと沢田吉幸さん。この雰囲気そのまま番組になるのだ。

水氏とともに担当している沢田吉幸さんは、この番組の第1回で実際にデータをリスナーがロードできるのかどうか、まったく自信がなかったそう。ところがオンエアしてみると各地から反響があり、ほとんどのリスナーが問題なくデータを受け取ることができたというから、君のMSXでもきっと大丈夫。まだサウンドファクシミリを未体験の君。全国のパソコンファンの中でも、MSXユーザーだけが受け取れるこのデータ、キャッチしないのは本当にもったいないぞ。



→このスタジオから全国のリリスナーへ向けてMSXデータがオンエアされる。

↓僕たちにデータを分けてくれる、サウンドファクシミリ担当の沢田さん。



11月29日から30日にかけて、浅草のビューホテルでCFLシンポジウムが行われました。2日間の総入場者数は約1000人。2日に行われたワークショップ(後で詳しく説明します)には、定員を越す応募者が殺到するなど、CFL(Computers For Learning)に対する根強い関心の高さがうかがい知れます。

今回のCAI Clippingでは、このCFLシンポジウムを中心に、コンピュータ教育の現状とその可能性を探っていきたいと思います。LOGOを開発したMITのババートや、CAIを実践するブナホ・スクールのケース・スタディはどうなのでしょうか。

クリエイティブ・メディアとしての LOGOの可能性

CFLシンポジウムより



●ババート教授のLOGO教室。キーボードからコマンドを入力すると、タートルが画面上をさまざまに動き回ります。中央の人物がババート教授です。

School of the future

今回のCFLシンポジウムの目玉と云ったら、シーモア・ババート教授の来日ではないでしょうか。本連載でも何度か触れたことのある、人工知能用プログラム言語としてのLOGOの開発者であり、CAIへの利用を提唱したその人です。現在はMIT(マサチューセッツ工科大学)の人工知能研究所副部長として、より高度な人工知能の開発、しつてはより効果的な教育プログラムの開発に力を注いでいます。

ババート教授の人工知能へのアプローチは、ジャン・ピアジェとの研究に端を発しています。心理学をかじったことのある方ならご存知かと思いますが、ピアジェは「認識論」で名高い心理学者で、ババート教授はこの理論を発展させることで、LOGOを開発しました。教授の持論は「学習は発展的に理解されるもの」であり、これにより学習者が独自の世界を創造する、LOGOワールドが生まれたと言ってもいいでしょう。

さて、「マインド・ストーム——School of the future」と題された今回の講演の中で、ババート教授が強調していたことは、生徒のためのCAIであり、子供たちの自主性を尊重した教育のあり方です。教授によれば、従来のコース・ウェアと呼ばれるAV機器などを利用したCAIは、あくまでも教師のためのものであり、生徒の創造性を高めるためのものではありません。それらは、先生から生徒への一方通行の教育システムを効果的に支援しますが、あくまでも「覚えるための教育」でしかないのです。

これに対し存在するものが、LOGOやワード・プロセッシングなどの、クリエイティブ・メディアと称されるものです。文字どおり、子供たちの創造性をクリエイティブする(創造する)ものとして



ババート教授は定義していますが、これからの教育の方法(School of the future)として、注目されるべきものではないでしょうか。

Children feel "I want that!"

コンピュータ教育にしろ、従来どおりの教育にしろ、最も大切なことは、子供たち自身の「やる気」です。ババート教授の言葉を借りるなら、Children feel "I want that!"(子供たちが「こうしたい!」と感じること)が、キーワードだといいます。

このことを実現するために、教師はさまざまな方法を試みています。前の章で述べた、ビデオなどのAV機器を用いたCAIも、そのひとつです。ま





た、OHP（オーバー・ヘッド・プロジェクタ）やLL教室といった、特殊な機材を使った教育もこれにあたります。子供たちの興味を引くということでは、科学の実験や観察なども含まれるかもしれません。

ただ残念なことに、これらの授業では、あらかじめその結果が決まっています。つまり、こうすればこうなるという授業の過程が、始めからプログラムされていると言っていいでしょう。前章で述べた、教師のためのコースウェアとは、つまりはこの結果やそれに至る過程がすべて決められたCAIだったのです。ですから、生徒がいかにか獨創性に富んだ意見や解決法を取ってみても、教師のもくろみから外れた場合は、間違っていると判定されます。これは極端な話ですが、例えば日本の場合、文部省や教育委員会の定める指導要領とくい違ったものは、たとえそれが正論であろうとも、間違いとされる危険をはらんでいるのです。

さて、これに対して考えられたものが、クリエイティブ・メディアとババート教授が称したものです。前にも述べたように、これは子供たち自身の創造性を伸ばすためのもので、各個人に対しどのような効果が上がるかは、誰にもわかりません。また、その学習進度も、各個人によって大きく違ってきます。これは結果が予測できないだけに、教育を施す教師にとっては不安な

材料となりますが、それが逆に子供たちにとっては大きな魅力となります。始めに述べた子供たちの「やる気」というものを、最大限に引き出せる方法だと言っていいでしょう。

ブナホの コンピュータ教育


ババート教授が提唱した、クリエイティブ・メディアを利用した教育を実践しているのが、ハワイにあるブナホ・スクールです。前回にも紹介したように、この学校では幼稚園から高等学校まで、一貫したコンピュータ教育を試みています。今回のシンポジウムには、ジュニアスクール（小学校）の校長先生であるデュエン・イー先生と、同ハイスクール（高等学校）の先生を務めるピュン・イー先生が来日され、ブナホ・スクールにおけるCAIの実態をレポートしてくださいました。

まずは、ブナホ・スクールがコンピュータ教育を導入するようになった理由を、CFLシンポジウムのパンフレットから引用してみましょう。

——小学生と認識論について考えたことがありますか？ 多分あなたは、多くの教師のように、こう答えるでしょう。

「今まで一度もそのような話をしたことがない。」

それでは、あなたが教育者として、最近の「教育革新」が名ばかりのもので、数十年も前から存在しているアイデアや方法の再利用であったり、それらの言いかえに過ぎないと気づいたことがありますか？ あなたも、あなたの周りの大勢の教師も、おそらく「時々ある」とお答えになるでしょう。



K. I. T. A. T. . . .

確かに多くの教育者は、認識論学者として幼い子供を見ることに魅力を感じています。その見方とは、子供は理論の学習を実践し、参加し、楽しむということです。どんな教育者でも、本当の革新の中にある興奮を味わいたいと願っているのです。——

どうやら、ブナホ・スクールにおいて、創造的なコンピュータ教育を喜んで受け入れているのは、子供たちだけでなく、教師も同じようです。結果のわからない試みに対するさまざまな反応を、生徒と先生が一緒になって受け入れているのです。

引用を続けてみましょう。
——コンピュータが、教育の技術革新を約束するかもしれないということは、今まで言われてきました。しかし、カリキュラムの要素についての研究は、とり残されてきました。それゆえに、ブナホ・スクールでのLOGOの教育プログラムには、直観に頼り、

試行錯誤をくり返し、デバッグ・モードそのものに頼るという特徴が見られました。テスト測定もなく、行動目的についての詳しい説明もなく、範囲も順序もありませんでした。これらのことはやがて出てくるものですが、このときはそうではなかったのです。

最初の1年間のプログラムの結果は、私たちが元気づけました。まず生徒はほどよくコンピュータの学習に集中しました。そして、てきぱきと自分たちの環境をコントロールし、さまざまな年齢の生徒が一緒に活動し、実験をしました。——

ブナホ・スクールがLOGO教育を開始したのは、1982年だといいます。当時はまだ、コンピュータを導入している学校が少なかったため、前述したような試行錯誤の状態からスタートしたわけです。けれども、そういった苦勞をしてまでコンピュータ教育を導入した理由には、次のようなものがあります。

——伝統的な学校教育の裏には、子供の豊かな能力が潜んでいます。教師はそのことを直観的に知っています。コンピュータによって提供される新しい学習方法は、この豊かな子供の能力を引き出すことができるように思えたのです。——





LOGOから ワード・プロセッシングへ

前回の C A I Clipping でもお話したように、現在ブナホ・スクールでは、ワード・プロセッシングの授業がさかに行われています。ババート氏の講演にもあったように、これからのコンピュータ教育のあり方を大きく変えていくと思われているのが、LOGO であり、そしてワード・プロセッシングであるからです。

通常、私たちが文章力をつけようと思った場合、まずしなければならないのは、本を読むことと文章をたくさん書くことです。小学校や中学校の頃、国語の勉強が良くてきた人ほど、たくさん本を読んでいたことを覚えていますか。「習うより慣れろ」とは良くいう言葉ですが、文章に関してはまさに正論と言えるようです。ブナホ・スクールでもこのことは考えられていて、教育理念として「聞いたことは忘れ、見たことは覚え、したことは理解する」という、中国の故事を掲げています。早くからLOGO教育の導入に踏み切ったのも、こうした理念があったからでしょう。

さて、実際に文章に慣れようとしても、いくつかの問題が残されています。始めから本を読んだり、文章を書いたりするのが好きな人は良いのですが、そうでない場合、いかにして文章に触れさせるかが教師の手腕であるといってもいいでしょう。毎日一定の時間を決めて本を読ませることは簡単ですが、生徒の「やる気」がともなわないと、大した効果をあげることはできないことは、おわかりいただけるでしょう。前にも書いたように、生徒自身に「や



る気」を起こさせることが大切なのです。

ワード・プロセッシング の方法

ブナホ・スクールで行われているワード・プロセッシングの授業は、この生徒の自主性を呼び起こす方向で考えられています。小学校の中頃からカリキュラムに組み込まれることになるのですが、始めのうちは長い文章を書かせることよりも、自分が感じたことをどのようにして表現するか、その中心を置いています。子供たちは、コンピュータにタイプすること自体にも興味を持ち、文章を書くことを苦しくなくともいいます。また、自分が書いた文章がプリントされて出力されることも、大きな驚きのようなのです。キーボードの使い方（指使いなどですね）については、特に教えることはしないのですが、それぞれが工夫してかなりのスピードでキー入力できるようになるようです。

実際の授業の方法としては、毎回身近なテーマを与え、それに対しての感想なりエッセイなりを書かせることで進められます。始めからコンピュータに向かいタイプする子供もいれば、全部を紙に書いた上でコンピュータに向かったり、途中までできたところでキーインする子供もいます。何時、どういふかたちでコンピュータを使うかは、すべて子供たち自身に任せられているのです。

一般に小学生くらいですと、鉛筆の使い方なども思うようにいかず、頭で考える速度と実際に文字を書く速度では、大きな隔りがあります。ところがワード・プロセッサを使った場合、考える速度と書く速度がほぼ同じくらいになるのです。また、一度書いた文章を、容易にエディット（修正）でき

ることも、ワード・プロセッサのメリットだといえるでしょう。

ワード・プロセッサを利用したときの一例として、こんなものがあります。小学校低学年の作文の授業で、紙と鉛筆で文章を書いた場合と、ワード・プロセッサを使った場合では、一定時間内に書いた量が3倍以上に増え、逆にミス・スペリングは、ワード・プロセッサを用いた場合、大幅に減少したといえます。さらに内容的な面でも、かなりの向上があったようです。

もちろん、ワード・プロセッサを使った場合の弊害も、問題にしないはいけません。日本でもよくいわれることですが、文字を忘れたり、汚くなったり。また、修正が容易にできるため、文章を一気に書き下ろす構成員がなくなったりといったことです。けれども、これらのことを補っても余りあるメリットが、ワード・プロセッサにはあるといえていいでしょう。



Dr.ババートの LOGO教室

さて、今回の C F L シンポジウムでは、非常に興味深い試みが行われました。記事の始めて触れたワークショップがそれです。これはシンポジウムの会場で、実際にコンピュータ授業を行うおうというもので、ババート教授によるものと、ブナホ・スクールによるもののふたつが行われました。

ババート教授のワークショップは、東京都台東区立精華小学校から30名の児童を招き、2人1組のグループを形成。専任のインストラクターと、ババート教授自身の手で、指導が行われるものです。題材とされる C A I は、もちろんMSX-LOGOで、現在ヤマハのYIS 503 IIに同梱され、発売されているものです。精華小学校というのは、早くから C A I に着目し、コンピュー



●コンピュータの前にして、デュエン・イー先生と討論中。思いどおりにターゲットを操れましたか。



●ブナホ・スクールのコンピュータ教室。日本の先生方も皆真剣にキーボードに向かっていました。左の写真で後ろからのぞき込んでいる女性が、ハワイから来日されたピュン・イー先生です。今回(お通訳)としてもお世話になりました。

夕教育を実践した学校として有名などころです。そのため、コンピュータやキーボードに対するアレルギーというもの、一般の子供たちに比べて少なかったようです。

授業は、半円形にレイアウトされた教室の中心にババート教授が立ち、実際にコンピュータを操作することで進められました。子供たちの前にも、2人に1台ずつコンピュータが用意され、ババート教授の指導にそって、タートルに命令を出していくわけです。MSX-LOGOでは、この命令は英語と日本語の2通りが選択できるわけですが、今回のシンポジウムでは英語が使われていました。小学生にとって英語は難しいと思われるかもしれませんが、FDやRTなど簡略化されたキーワードとしてとらえることで、案外سنナリと受け入れられたようです。

ワークショップは、1時間半足らずの時間しかなかったのですが、その後半ではシンポジウムに参加した大人たちに、子供たちがLOGOを教えられるまでになりました。キーボードに対する恐怖心が先行してしまいがちな大人に比べ、失敗することを恐れない子供たちのほうが、はるかにマスターが早いのです。また、ババート教授が指導した以上のことを、自分なりに考えて実行してしまったグループもあります。子供たちの持つ旺盛な好奇心が、大人が想像する以上の結果を導き出してしまったのです。これこそまさに、LOGO教育が目指していたものだといえるでしょう。

ブナホ・スクールの CAI

ババート教授のLOGO教室と同時に、ブナホ・スクールのデュエン・イー、ピュン・イー両先生による、LOGO教室も開かれました。こちらは日

本の先生たちを対象にしたもので、ピュン・イー先生が現在執筆中の、「こんにちは電さん」の一部をテキストとして使用したものです。100人近い参加者のうち、LOGOに初めて接した人がその大半。コンピュータに触れるのも初めてという人も、かなりの数を数えています。

時間との関係からか(ワークショップは1時間半です)、テキストに掲載されたLOGOはタートル・グラフィックスに限られており、ワードなどを使った命令は省かれています。そのためか、ワークショップを終了した時点で伺った感想のなかには、「幼児教育としての有用性は評価できるが、小学校高学年や中学生への導入には疑問が残る」といったものが、多く見受けられました。しかしこれも、タートル・グラフィックスがLOGOのほんの導入部分でしかないことを考えると、大した問題ではないでしょう。それよりも、今回のシンポジウムをひとつのキッカケとして、さらに本格的にLOGOに取り組んでくださる方が増えることが大切なのです。

さて、実際の授業の進行状況はといえば、テキストどおりにこなしていく人が大多数を占めています。これといった自分なりの工夫はないのですが、そつなく与えられたカリキュラムをこなしてしまいます。ただ、ババート教授が教えた子供たちに比べ、冒険心とでもいいたいでしょうか、遊び心に欠けるきらいがあるのです。LOGOは子供の創造性を高めるためのものであり、子供たちの柔軟な心(ときにはイタズラ心でもあります)があって、始めて有効に働くものでしょう。器用にキーボードを操るけれど、月並なコマンドしか与えられない私たち大人は、LOGOを有効に使う資格はないのかもしれない。

今始動した コンピュータ教育

電子ドリル、電子ページめくり機としてスタートしたCAIも、ここにきてその第二段階に突入しようとしています。ババート氏が提唱した、クリエイティブ・メディアとしてのコンピュータの活用が、いよいよ本格化してきたのです。また、今回のワーク・ショップで使われたMSX-LOGOが、現在ヤマハから発売されており、近い将来開発元の日本プロモテックからのリリース予定があることも、今後のコンピュータ教育の発展に大きな助けとなることでしょう。

今年から始まった、アスキー主催のCFLシンポジウムも、来年度も引き続き開催される予定です。わずか1年間で、CAIがどれだけの発展を遂げることができるか予測もつきませんが、必ずや貴重な意見が交わされることでしょう。機会があったなら、皆さんもぜひ参加してみたいかがでしょう。



おじやま
パソコンファミリー
しまへす

ついに『おじやましまへす』もローカル編を決行。名古屋から列車で3時間弱、情緒たっぷりの飛騨高山を訪ねました。



◆田中さん一家集合 / 左から英行さん、伸くん、裕子さん、聡くん

第10回 飛騨高山、田中さん家の巻

手編みカーディガンにもMSX登場!?



◆高山名物朝市。野菜や漬物を売るお店がずらり



◆飛騨高山は情緒ある街です。

◆お父さんがお務めのとうふのぐちや古い街並みの中にあります。



い街です。

今回は、ここ、高山にお住まいの田中さんの家におじゃましました。

名古屋までマシン買い出し

田中さん一家は、お父さんの英行さん(41歳)、お母さんの裕子さん(36歳)、聡くん(13歳)、伸くん(11歳)の4人家族です。英行さんは、古いで並みにも店を出している、お豆腐屋さんにお勤めしています。

田中さんの家にMSXがやってきたのは去年の7月のこと。一番熱心にしたのは聡くんだそうです。

「小学校の4、5年の頃からパソコンを欲しがっていたんですけど、なにしろ高かったですからね。子供が使うにはちよつともったいないかなという感じで、ちゅうちょしていたんです。そ

名古屋から高山本線に乗り換えて3時間弱、高山にやってきました。

ここは飛騨高山と呼ばれる、由緒ある観光名所です。雲龍寺や大雄寺といったお寺が点在し、古い木造建築の街並みが続いています。軒を並べている料理屋さんや造り酒屋などを、ゆっくり眺めながらの散歩は格別。みたらし団子や五平餅、林葉味噌、地酒など名物も豊富で、くいしんぼうにもうれし

うしたらMSXが出てきたでしょう。これならいい、と思って買うことになりました」と裕子さん。

買うと決めたものの、高山市内にはMSXを売っているお店がありませんでした。

「まずカタログでよく調べて、それから名古屋まで買いにいきました。市内でも取り寄せてはもらえるんですが、見比べたりできないでしょう。だから大きなお店までわざわざ行って」

お店の人の勧めも聞いて東芝のHX-10DPNに決めました。

「あとからオプションをつけたりできるよう、容量の大きいものになりました」なかなか研究していますね。

みんなで マシン語のお勉強

念願のMSXを入手した聡くん、さっそく入門書やMSXマガジンを買い込んで、BASICやマシン語を覚え始めました。もちろんお母さんや伸くんも一緒にお勉強です。

「やっぱり一番のみこみが早いのは聡ですね。私なんか全然」と裕さんはおっしゃいますが、どうしてなかなか覚えようという姿勢が立派です。その

甲斐あって、だいたいのところはわかるようになったそうです。

マガジンに載っているプログラムもいろいろ打ち込みました。昼間、裕さんが打ち込んで、チェックを聡くんがするというのがいつものパターン。

「マシン語のところなんかは、読み上げる人と打ち込む人にわかれてよくやるよ」と聡くん。2人がかりでやるとミスも少なく、ずっと簡単にできるんですよね。

聡くんは、もう簡単なプログラムなら作れます。お母さんのお誕生日には、ケーキの絵とメッセージが出て音楽が流れるプログラムをプレゼントしました。こういう使い方が素敵ですね。

見習いたいぐらい。

裕さんも聡くんも、ゆくゆくはゲームをつくってみたいそう。アイデアはいろいろあるけれど、今は技術がちょっとね、という感じのようです。

ソフトは おこづかいで

プログラミングもするけれど、やっ

●モールモールのアップリケがついたマシンカバー。お母さんの手作りです。
●教えっこしながらプログラミング



ぱりソフトも気になります。情報はもっぱらマガジンから仕入れるとのこと。「最初のうちはソフトも市内で売ってなくて、名古屋まで買いに行ったんだよ」と伸くん。ゲームはやっぱりやってみてから買いたいですものね。

聡くんも伸くんも、ソフトはちゃんとおこづかいをためて買います。聡くんは中学生になっておこづかいが上がったので、伸くんよりたくさん買えるようになったそう。

「欲しいソフトがあると、一生懸命お金をためるんだ」自分のおこづかいで買うから愛着もひとしお。

広告などで見ておもしろそうなものは直接注文するそうです。注文してから届くまでは時間がかかりすぎて、その間にお金をつかってしまったことも。

「逆に届くまでに、お金がたまりすぎ

ちゃったこともあったんだ」しっかり購入計画をたてているようですね。

「MSXソフトを専門に扱っているお店が最近市内にできたから、とっても便利。しかもその家の子はほくの友達なんだ。ソフトの貸し借りもするよ」と聡くん。学校にもMSXをもっている友だちが7、8人いて、ソフト交換はしょっちゅうしているそうです。

聡くんは「ドラゴンスレーヤー」、伸くんは「リザード」がお気に入り。お父さんの英行さんは、もっぱら麻雀と将棋に熱中しています。

「我が家でいちばんコンスタントに触わっているのは、実はお父さんなんですよ」とのこと。

とっておき MSXカーティガンだ

田中さんの家のご自慢は、裕子さん手作りのマシンカバーとカーティガン。カバーには裕さんの好きな「モールモール」のキャラクターがアップリケされています。カーティガンに編み込まれているマシンは、HX-10Dとキーの色が同じという凝りよう。世界にひとつしかないオリジナルです。ちょっとやそっとじゃ、これだけのものは作れません。感心しました。

一家全員でMSXを楽しんでくださっている田中さん。パソコンファミリー大賞をあげたいぐらい、素敵なお家族でした。どうもおじゃました。

●とってもかわいいカーティガン。MSXのロゴを見てください。



●手づくりフェルト人形大集合。上のエルガイムは伸くんの作。

MSX フェスティバル

のつっしゅレポート

とにかく大きいウルトラザウルス。新宿の新名所になるか!?



新宿に突如出現した 恐竜の正体は!?

12月1日から9日まで、大々的に開かれたMSXフェスティバル。身長18m、体長30mという巨大な恐竜の出現に、オープニング前から話題集中。鳥どころいっぱいだったフェスティバルの模様をバッチリレポートするよ!



▲恐竜の初ア。オープニングのテープカット。左から、N.T.T.新宿支社長の佐藤仁彦氏、日本ソフトバンク代表取締役の橋正彦氏、松下電器産業技術本部R&D開発部長の前田一泰氏。

会場となった新宿南口広場にドーンとそびえ立っている巨大な恐竜。これはウルトラザウルスという恐竜を、実物の大きさそのままに再現したものなんだ。身長18メートル、体長30メートルというから相当な大きさだ。

このウルトラザウルスは1億5000万年前に死滅して、現在残っているのはたった一片の骨だけ。この骨をもとにいろいろな角度から計算して、全体像を割り出したんだ。この計算に活躍したのがMSXコンピュータ。断片的な数値から、頭の形、脚の太さ、しっぽの長さなどを全部算出したんだからすごい。

実際の恐竜の制作にあたったのは、東宝映画のスタッフ。怪獣映画の撮影用にゴジラなどを作っているベテランスタッフたちだが、こんなに大きいもの

を作ったのは始めてだそう。東宝の撮影所で作り上げてから、11のパーツに分けて会場に運び、それからまた組立てるといふ念の入れよう。総制作費は1億5000万円とこれまたビッグなのだ。

この恐竜の中にはMSXが組みこまれていて、2時間ごとに大声で鳴くようになっていて、恐竜時計というわけ。



◀ついついのぼってしまったのだ。



鳴き声もちゃんとMSXで合成して作ったんだよ。

この広場は恐竜ランドとして、1月15日まで公開されている。ゲーム大会などのイベントも行なわれる予定だ。新宿の新名所になりそうだね。



▲恐竜ランドは1月15日までやってるよ。

さあMSXの世界に入っていくよ!



◀ 恐竜の骨が発見されたところから始まって、徐々にMSXの世界へ。1億年の時空を超えてやってきた地上最大の幻の恐竜は、MSXと出会って初めて具体的な形となった。うまく再現することができるか? それはMSXの挑戦でもあったのだ。

▲ ここが展示場の入口。ずっと進んでいくと、MSXのいろいろな世界に出会えるんだよ。



▲ 受付では、みんなにパッチをプレゼント。「MSX GIRLS」や「MSX FRIENDS」などと書かれたカラフルなパッチをもらって、みんなウキウキ。



▲ 脚にのぼっちゃおうって……。

MSXマシンの正体が知りたい!



▲ MSXの心臓部、VLSIチップの拡大模型。マシンにはひとつずつこのチップが入っているんだよ。すべてのデータ処理はこの上で行われている。とても細かい線がたくさん通っていて、複雑なんだ。




▲ 9つのディスプレイ画面を同時に動かして、大規模なCGをデモ。9つのMSXマシンは全部違うメーカーのもの。統一仕様なMSXならではの、おもしろい使い道だね。



▲ 「いろいろ見てみてくださいね」とコンパニオン嬢。MSXのデモは動きがいっぱいあってとてもきれい。▶ マガジン12月号の表紙にもなった恐竜のCG。大野一興氏がMSXで作ったCGに、さらに手を加えて動くようにしてある。4つの画面は、それぞれ違うメーカーのマシンで制御。



▲ MSXが使われているのは日本だけじゃないよ。いろいろな国に合わせてつくられているんだ。アラビア文字やロシア文字が打ち込めるキーボードもあって驚き。アラビア文字は右から左に字が出てくるんだよ。




▲ 発売されているMSXマシンが全部集合。最新のMSX2マシンもいろいろ出ていたよ。40種類以上も違ったタイプのマシンがあるなんて、MSXだけ。自分の趣味にあわせて選べるね。


MSX体験、 めいっはいさわっちゃおう



◀きれいな音楽をずっと奏でてくれたMSX。これだけ見ていると、とてもコンピュータとは思えない。もともと楽器だったような気がしてくるのだ。これはあらかじめプログラミングされているので、残念ながらさわれませんでした。



▲通信ができなきゃコンピュータじゃない、というのはもう常識。1台で何通りにも使って、はじめて生きてくるのがMSXなんだ。ネットワークにつないでのテレコンピューティングやキャプテンの利用もお手のもの。



▲MSXの基本言語はBASIC。でもほかの言語もいろいろ使えるんですよ。たとえばこのLOGO。学習用に最適のLOGOは、CAIへの関心の高まりに伴って大いに注目を集めています。



▲MSXでワープロもすっきり定着したようです。簡単な手紙を書いたりするのに、大活躍してくれるのがワープロです。ソフトによって機能が違うので、いろいろ比べてみるとおもしろい。

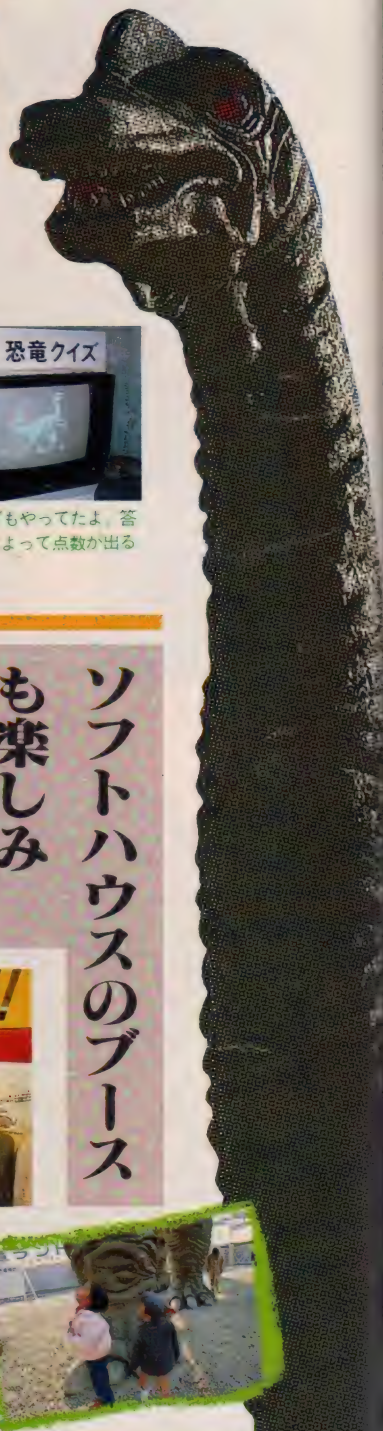


▲AVコントローラとしてのMSX。レーザーディスクやVHDと組み合わせて使えば、ますます楽しみの幅が広がるね。これはレーザー版ソフトの「エッシュのオルンミラ」。



▲恐竜クイズもやってたよ。答えられた数によって点数が出るのだ。

◀MSXは、カンタンキレイなグラフィックスも自慢。入力方法もライトペン、タブレットといろいろあって好きなか選べる。お絵描きしたい子供たちでマシンの前は「学校の図工の時間も、こんなの絵が描ければ楽しいのに」とは、小学生の男の子の意見でした。



▲コンピュータはソフトで決まる！というわけで、強力ソフトハウスのブースもパッチリ出ていたよ。



▲話題集中のハードソンのBee Card。ソフトもカード時代ですね。

ソフトハウスのブースも
も楽しみ



▲「LINKS」はMSXのテレネットワーク通信に興味ある人の強い味方だ。



▲T&Eの太自信作、MSX 2用「レイドック」だ。改良に改良を重ねて、完璧バージョンで発売されるよ。



▲アスキーのブース。新作ソフトのデモが行われているんだけど……、見えない。



▶大きいなー。上まで見えないヨ。

MSX HARD NEWS

「よる～のまち～にガオ～」なんて歌が音あったけど、今月のハード・ニュースはまさにそんなノリ。一年遅れのゴジラが、基板でかたどられた街に出現した。なんてゴジラなの？ なんて疑問は、まっ、さておいて。ときは正月、日本晴れ。今年も元気にMSXフリークしてみよう。

DESIGN N.FUJISE
PHOTO H.ISHII
Special thanks to K.TAKAYASU



◆オプションのピンフィードユニット、PF 50 (価格5,000円)をセット。



◆これか買ひフォーマット・キーボード。キータッチも良好だ。



◆ディップスイッチの右にあるのが、フォーマット・キーボードのコネクタ。

ハガキに打てる漢字プリンタ、ブラザーのM-1024X

プリンタが頭脳を持った。インテリジェント・プリンタとしてブラザーからデビューした「M-1024X」は、割付印字機能をサポート。定型文書への印字も可能になった。

ワープロなどを使っている人も思うのは、原稿用紙に印字できたらなあということ。プリンタで出力した文字はきれいで見やすいんだけど、マス目がないと読みにくいという人はまだまだ多いはずだ。MS Xもバージョン2になって、ワープロ機能の充実がはかられているだけに、思いどおりに印字したいというニ

ーズは確実に増えてくる。ブラザーから発売されたインテリジェント漢字プリンタ「M-1024X」は、これらのニーズを満たしてくれる割付印字機能をサポートしたもの。これはオプションのフォーマット・キーボード「F K-20 (価格29,800円)」と、合わせて使用することで可能になる機能で、官公庁提出や見積書などの定型文書にもカンタンに印字することができるようになる。まず印字するデータを頭ぞろえでインプット。つぎにフォーマット・キ

ーボードを定型書式に沿わせ、打ちたい位置を設定、登録する。ドットインパクト方式のプリンタの利点を生かし、ケミカルカーボン紙なら3枚までの複写も可能。ドット構成は24×24のドットマトリクスなので、公文書としても十分通用する鮮明文字だ。本格派のドットインパクト・プリンタにしては珍しく、「M-1024X」はハガキに印字することも可能。これはプリンタ自身がハガキ印字のフォーマットを内蔵しているの、市販の日本語ワープロで作成した文書を、そのまま印字できる。またディップスイッチの設定で、縦書きもOKだ。

価格128,000円で発売中

TEST PRINT

!"#\$%&'()*+,-./0123456789:;<=>?
 ◎ABCDEFGHIJKLMN O PQRSTU VWXYZ [¥]^_`abcdefghijklmnopqrstu vwxyz{|}~
 。「」・ヲアイウエオカキクケコサシセソチツテナニヌネノハヒフヘホマミムメモヤユヨラリルレロワン・
 をあいうえおかきくけこさしせそちつてとなにぬねのはひふへほまみむめもやゆよりるれろわん
 月火水木金土日年月時分秒百千万元一十百一十百一十百一十×大中小◆♥◆◆◆



縦置き、横置き両用タイプ。 ソニーのディスクHBD-30W

マシンを買ったら、次に必ず欲しくなるのがディスク・ドライブ。ソニーの「HBD-30W」は、記憶容量1メガバイトながら、69,800円の低価格を実現した注目の新製品だ。



- ◆ドライブ本体の後面パネル。拡張端子が設けられている。
- ▲これがインターフェイス・ケーブル。ダブルとシングル of 切り換えがある。
- ◆増設ディスクをつなぐための、セカンド・ドライブ用ケーブル。

ティスク・ドライブは各社からいろいろ発表されてるけど、なぜだか価格は89,800円。デザインや機能はバリエーションが選べるのに、価格だけは同じなのはオカシな話だね。

ソニーから発売されたディスク・ドライブ「HBD-30W」は、両面倍密倍トラックの記録方式で、アンフォーマット時1メガバイト、フォーマット時720メガバイトの記憶容量を実現した本格派。省スペースということも考え、横置きでも縦置きでも使えるように設計されている。

商品構成は、ディスク・ドライブ本体（HBD-30W）が49,800円、インターフェイス・ケーブル（HBK-30）が20,000円、そしてセカンド・ドライブ用ケーブル（HBK-35）が5,000円

だ。ドライブの増設にあたっては、AドライブからBドライブに拡張する方式（ディスク後面の拡張端子から、セカンド・ドライブ用ケーブルを使いBドライブへ拡張する）をとっているのので、必要なスロットも1つで済み、またインターフェイスを2つ用意する手間もない。インターフェイス自体には、DOUBLEとSINGLEの切り換えスイッチがあり、これでドライブを使い分けることになる。

同じソニーから発売されている「HBF-500」と組み合わせて使う場合は、ドライブ本体とセカンド・ドライブ用ケーブルを用意すれば、「HBD-30W」がBドライブになる仕組み。これで2ドライブをサポートしたMSX2の誕生となる。

組み合わせ価格69,800円で発売中



MSX用RS-232Cカートリッジ ソニーのHBI-232新発売

コンピュータはひとり楽しむもの、というのはもう過去の話。これからのコンピューティングは、仲間を探してワイワイ楽しむのが正しいあり方だ。そうなるとガゼン注目されるのがパソコン通



◆スイッチを切り換えることで、ケーブルの接続を変えられる。

信。当アスキー社でも、アスキーネットというパソコン通信サービスを開始して、多くの方から好評を得ている。CRTに向かって、ひとりでゲームに興じるより、電話回線を通じて多くの同じ趣味を持つ人と友だちになった方が、はるかに楽しいものね。

このパソコン通信をするのに不可欠なのが、RS-232Cインターフェイス。MSXではオプション仕様なので、「HBI-232」の登場となるわけだ。このカートリッジではモデムを使う場合と、コンピュータ間の通信を選択することも可能だ。 価格19,800円で発売中



◆通信方式は全二重(300bps)と半二重(1200bps)の2種類ある。



◆右のコネクタをRS-232Cカートリッジにつなぐ。左はモジュラージャック。

テレコム時代到来。アイワの 電話回線用モデム、PV-2123

今 年の春からMSX-LINKSのサービスも開始されることになり、電話回線を用いた公衆データベースや、ユーザー間でのパソコン通信がいよいよクローズアップされてきた。これを楽しむには、上でも紹介したRS-232Cインターフェイスと、音響カプラを使うのが従来の方式。でも信頼性という面ではもうひとつだった。そこで注目を浴び

てきたのが、この電話回線用モデム。今までは高価で、一般ユーザーではなかなか手に入らなかったけど、アイワから発売された「PV-2123」は、29,800円の低価格を実現した普及機だ。主な特長は、簡易型NCUを内蔵、データ音モニタスピーカ内蔵、信号送受信状態のLED表示など。またデータレコーダ入出力端子も装備している。 価格29,800円で発売中

MSX IMPRESSIONS

漢字MEMOを活用する ためには…

ソニー・HB-F500

ソニーから2機種のMSX2、HB-F5とHB-F500が発売されている。HB-F500には「漢字MEMO」と名付けられたディスク版ソフトが付属する。従来の「HIT BITノート」から「漢字メモ」への進歩は？ ディスク内蔵マシンHB-F500の使い勝手は？ 今回のインプレッションズではソニーHB-F500を見る。

REPORT 新 井 二
PHOTO 石 井 金 明
DESIGN DESIGN STUDIO IP

HIT BIT



HB-F500

HIT BIT ノートから 漢字MEMOへ

ソニーといえばHIT BIT、HIT BITといえば松田聖子（今は松田ではないのかもしれないが）とまでいなくても、ソニーのMSXマシンには、HB-701(701FD)を除いて、必ず「HIT BITノート」と呼ばれる、ちょっとしたデータベースソフトが内蔵されていた。それはソニーのMSX第1弾のHB-55にまで溯ることができる、ソニーのアイデンティティのひとつであった。

ところが、MSX 2第1弾のHB-F5では、おなじみのHIT BITノートが内蔵されたものの、次のHB-F500では、同梱のディスクソフトは漢字MEMOと呼ばれるものになった。ここまで浸透したHIT BITノートの名を変更してまで、あえて漢字MEMOとした理由は何なのか、そして、HB-F500というマシンはどう位置づけされるのか、その使い勝手は、これらが今回のインプレッションで探ってみたい部分である。また、周辺機器として用意されたものの中でも、24ドットの熱転写プリンタや、両面仕様のディスクドライブ、RS-232Cカートリッジなど、なかなか興味深く、役に立ちそうなものが多い。HB-F500を中心に、周辺機器までも含め、今回は多めのビジュアルでレポートしてみたい。

●ROM/MSX BASIC Ver.2.0 48KB+DISK BASIC16KB+漢字ROM128KB ●RAM/64KB+VRAM128KB ●出力/RF/コンポジット/アナログRGB ●キー配列/ASCII配列/50音配列 ●寸法/355×76×325(本体)/409×36×183(キーボード) ●重量/6.3(本体)+1.2(キーボード) ●価格/128,000円





■HBD-30W



■HBK-35



■HBK-30

清潔感の ある色を 使っている

HB-F500の第一印象は、かなりいい。アイボリーホワイト、淡いグレーなど、かなり清潔感のある色をボディ色に使い、キーボードはできるだけ薄く、本体はできるだけ小さく、という感じでまとめられ、カチッとした雰囲気がある。

フロントパネルの仕上がりはごく良い。プラスチックのいい面を引き出した形状とでもいおうか、すべての角にはアールがつけられ、視覚的にも、触覚的にも妙なカタサはない。パネルの左上にはプッシュタイプのパワースイッチが付く。パワースイッチの色はグリーン。

カートリッジスロットは左から1番、2番とされる。スロットの上部にブルーの4角がいくつか並ぶが、これは特別な意味はなく、モニターVの種類などを記してあるだけ。単なる見てくれだけのものだが、何か雰囲気がある。このあたり、ソニーのデザインチーム、なかなかうまい。

フロントパネル右下はキーボードの接続コネクタ、その左にちょっと間隔

をあけながら汎用I/Oポート2つ、パネル中央下にリセットボタンという配置だ。リセットボタンがド真中というのがおもしろいが、セパレート型のキーボードを手前に置くと、このリセットボタン、実に使い易い。リセットボタンが押し易いところにあるのが、いいのか、悪いのかについては、賛否両論ありそうだが、筆者はこれを否定しない。コンピュータに限らず、機器を扱う場合は、どこに、どのような操作系があるのか、常に考えているわけではない。必要になって、「さあ、あれはどこだ」とやるのが普通だ。それなら、どの操作系も、目に付き易い位置にあったほうがいいに決っている。「誤操作の心配があるだろう」とおっしゃる方もいらっしゃるだろうが、それこそどこにどんな操作系があるのか、ハッキリ覚えていない証ではなからうか。リセットボタンなど、たしかに危険なスイッチではある。だからこそ、目に付き易い所に出しておくべきだと思うのだが……。


内蔵ディスクドライブはパネル右端にある。性能的には単体で発売されるディスクドライブ・HBD-30Wと同等のものだが、こうしてみると、実にコンパクトにおさまってしまうものだと感心する。両面倍密度倍トラック、フォーマット時の記憶容量720Kバイトというものだ。




■PRN-T24



■漢字MEMO



↑「白紙」に入力




↑検索



↑タイマー



↑電卓



↑時計



↑メインメニュー

そして 漢字MEMO なのだが

裏面は最近のMSX2のセパレートタイプのマシンらしく、RF、コンポジット、アナログRGBの各出力が並ぶ。裏面左端にあるコネクタは増設ドライブのためのもので、接続ケーブル・HBK-35(価格5,000円)を使い、HBD-30WをBドライブとして使用することができる。

内蔵の、というより同梱の漢字MEMOは2DDのフロッピーディスクで供給される。

内容的には「漢字MEMO」「時計」「タイマー」「カレンダー」「電卓」「ブ

リセンス」の6つのソフトで構成されている。このうち「プリンセス」はゲーム。

漢字MEMOというのは、カード形式のデータベースの一種と考えればわかり易い。MEMO用紙を情報整理用のカード1枚と思えばよい。1枚のMEMO用紙(画面ひとつ分)は30文字×33行、まったく自由に書き込める白紙、すでに必要な項目が用意されている住所録とライブラリの3種のMEMO用紙を使うことができるわけだ。

入力はかな→漢字変換でも、ローマ字→かな→漢字変換でもかまわない。熟語変換である。

実際の入力を例に少しばかり説明すると、まず住所録に名前を入力する場合などは――

やまもととみお
――と、すべてひらがなで入力して

しまう。その後、変換キーであるスペースバーを押すと――

山本とみお
――と表示が変わる。つまり、文書の最初のほうから、できるところまで変換される。それでOKとなったら引き続き次の熟語が自動的に変換されていくことになる。先打入力方式とでもいうのだろうか、なかなか扱いの楽な変換ではある。これは白紙でも、住所録でも、ライブラリでも同様である。また、ユニークな機能としては3モードの印字があげられるだろう。MEMO用紙をそのまま印字、特定のMEMO用紙から必要な部分のみ切り取って自由にレイアウト、印字する方法、そして複数のMEMO用紙から必要な部分のみを切り取って自由レイアウト印字するという3種である。むろん、検索機能は付属する。

タイトルには「漢字MEMOを活用するためには」などと書いてしまったが、本当に活用できるか否かは、すべてユーザーの方々の扱い方ひとつにかかっている。

漢字MEMOは白紙をどう使うかで生かされもし、殺されもする。無目的に使うには、少々もったいない。その目的を見つけるのはメーカーではない。ユーザーである。

まじめな考えに基づいて作られたソフト、生活にいかにか生かすかが問題だろう。そして、そのソフトのためにあるマシンがHB-F500なのではあるまいか。



ソニー株式会社 MIPs事業本部
ホームインタラクティブ事業部
企画業務室 企画1課
統括課長 大川和男氏

今回のHB-F500は、新しくできた事業部、ホームインタラクティブ事業部からの製品である。むろん、それまでのMSXマシンをオファーしてきた事業部というのは存在したわけだが、今後、MSXを中心とした、ソニーのホームコンピュータのラインナップは、この事業部の企画、生産ということになる。

大川和男氏は、このホームインタラクティブ事業部の企画業務室、企画1課の統括課長をしていらっしゃる方で、現在までのソニーMSX製品の多くに係わってこられた人だ。

今月のインプレッションズ、「メーカーに聞く」は、この大川氏から、ソニーMSXの方向、それをとりまくホームインタラクティブ事業部のこと、そして今回取り上げたニュープロダクト、HB-F500とそのファームウェア、「漢字MEMO」の使い方などについてお話を伺いたいと思う。

——まず最初に、新生なったホームインタラクティブ事業部のこと、その業務内容などお教えてください。

大川 特にMSX、MSX2のみにとどまらず、それらをベースにした、あるいはオリジナルな、しかも、それらは必ずユーザー、つまりコンシューマ・オリエンテッドであるというようなプロダクトを提案するセクション、ということができると思います。従来のコンピュータにこだわらない、新しいホームコンピュータを提案することなども私たちの仕事でしょう。MSX、MSX2のようなホームコンピュータは従来のコンピュータ以上の幅を持っているはずで、そういうコンピュータをベースにして、さまざまな可能性にトライしようという事業部なんです。

——新しい事業部ということですから、ずいぶんいろいろなセクションの方が集まっているのでしょうか。

大川 たしかに、いろいろな分野の人がいます。コンピュータの専門家がある程度多いのは当然かもしれませんが、AV畑の人もけっこう多いのです。ことによると半々くらいかもしれません。

——そういう事業部の人から見て、家庭内に入る機械の設計、デザインというものはどうあればいいとお考えですか？ 特に従来のOA向けの機械から考えて。

大川 オフィスではそんなに大きく見えなかった機械が、家庭内に持ちこまれると、妙に大きく見えてしまうということ、あると思うんです。オフィスの尺度と家庭の尺度では違うんですよね。ですから、家庭内でその機械に感じる親近感みたいなものを大切に設計、デザインが重要だろうとは思っています。省スペースなんていうのも考えるべきでしょうし……。たとえばHB-F500の幅は355ミリ、いわゆる新しいオーディオコンポのサイズですね。美しいかどうかというのも非常に大切なことです。それと同様にサイズということも重要だと思うんです。特に家庭に持ち込まれる機械については、

——さて、MSX2としては、HB-F5、HB-F500の2機種が用意されたわけですが、この2機種の性格といたしまして、それぞれのキャラクタの違いというのは何でしょう。

大川 ひと言でいってしまえば、HB-F5はコンピュータ自体を理解したい人に、そしてHB-F500はコンピュータをどう使えばいいのか、コンピュータが生活にどう関わってくるのかを理解したい人のためのもの、と考えていただければいいんじゃないでしょうか。MSXとMSX2の違いを示すマシン、MSX2を理解するためのマシンというのがHB-F5です。それも、いきなり何でもありの高級機というのはいささか極端という感じがしないでもありませんから、まずは勉強用といった仕立てです。それに対して、HB-F500というのは、本当の意味での実用機、生活に密着した部分で使うコンピュータと考えてほしいのです。そのひとつのあらわれが、今回同梱した「漢字MEMO」というソフトでもあるわけですから。

——今、お話に出てきた「漢字MEMO」というソフト、私たちの感覚からすると、「漢字HIT BITノート」とネーミングされていてもよかつたんじゃないかなというふうにも思えるんですが。

大川 今まで「HIT BITノート」でやってきましたから、今回のネーミングもそれでいこうという案もなかったわけではないのですが、やはり、より生活の中心となる方々、つまり年齢的に上の方ですね、こういう方のためのソフトだということで、あえて「HIT BIT」という名前を付けなかったんです。それほど大きなことではないんですよ。

——それでは、その「漢字MEMO」の使い方について、少々お話を聞かせますか。

大川 基本的には家族全員で使える伝言板的な使い方をしていただけたら、と思っています。スケジュール、住所録なんていうのも、生活の中ではコンピュータで扱い易いもののひとつですね。また、これは家庭に入ってゆくコンピュータ、ソフトウェア、すべてに使えることかもしれませんが、やはり漢字を使うというソフトのほうが、それを扱い、見る人にとっては自然でし

ようね。HB-F500と漢字MEMOの組み合わせなら、マシンをまったくシステムアップしないで漢字が使えますから、ベターでしょうね。とにかく、MEMOなんですから、気楽に使ってください。その他、時計、カレンダー、タイマーなんていうのも入っています。これらは、実務面でどうこうというより、まず家族の皆さんの話題作りのお役に立てば、というところで。

——今後のソニーMSXの展開はどういう方向を目指すのでしょうか。

大川 まず、実用面での使い易さや、使い方にそった提案を、ソフトウェアや周辺機器で行っていこうと思います。また、子供たちの教育補助機器のような形のプロダクトも重要でしょう。AVの方向は長期的に考えています。AV機器側からコンピュータに近づいていく方法もあるでしょうし、もちろん、その逆もあるでしょう。また、コンピュータの本体のみである種のAVを自己完結させた、ごくごくコンピュータオリエンテッドなAVというのも考えられるでしょう。AVに関しては、非常にその方面を得意とするマシンを特に、開発することも考えられますね。

——それでは最後に、今回このインプレッションズで取り上げたHB-F500の「ここは見たい」というところを読者の皆さんにアピールしてください。

大川 アピールなんていう大きなものじゃないんですが、実生活の中で使っていただけの機械としては、お客様のニーズを十分に満足しうるだけのコストパフォーマンスを持っているということ。同梱の漢字MEMOのみで使っていたとしても役に立ち、しかもMSX2としての基本機能は充実していることなどです。皆さんにお使いいただく機械です。月々のクレジットというテもありますし(笑)、ぜひ1回お店で触れてみてください。

いかにソニーマンといった印象の大川氏であった。実生活の中で、それに密着した使い方をされるべく生まれたHB-F500、大川さんのおっしゃったように、ともかく1回、触れてみることをおすすめする。ソニーの提案を感じることができるだろう。

'85 MSX OF

'85MSX
オブ・ザ・イヤー

→マシンの評価より、ソフトの評価の方があもしろいなんて言わないでね



MSXが始まって以来、たくさんのハードが登場し、出荷台数も100万を超えるまでになりました。本誌編集部では、MSX100万台キャンペーンの一環として「MSX OF THE YEAR」を展開してきましたが、いよいよその発表をするに至りました。キミの投票したマシンは、入賞できたでしょうか？

審査はこうして行われた

「MSX OF THE YEAR」を決定するのに、一番重要な審査委員は、もちろん読者のみなさんでした。9月号に付けられたアンケートハガキと、10月号のアンケート用紙の集計によってトップが決められたのです。その数17,355通のうち有効数が16,105通。そして今回はナショナルのFS-4000がみごと1位の指名を受けたのでした。投票数は1,620通で全体の1割を得票。

以下、2位のヤマハYIS604/128は1,570通、3位の日立H2は825通、4位の東芝HX-23Fは775通、そして、5位の三菱ML-G10は727通という結

果。これは、順当に読者の投票で決まりました。

問題は、それ以外に設けられた賞の決定でした。各審査委員の人たちが、それぞれマシンを目の前にして試行錯誤。なかなか意見がまとまらず、担当の編集部員もひと苦労。

長時間の審議の結果、デザイン賞はソニーのHB-101、コストパフォーマンス賞はキャノンV-8、アイデア賞はヤマハCX-7M、そして審査員特別賞はサンヨーのMPC-10が選ばれたのでした。同じ仕様とはいえ、それぞれ個性のあるマシンたちが受賞したのです。

残念ながら選出されなかったマシンでも、審査委員たちが頭をひねるほどその点差は微妙でした。はたして、キ

ミが投票してくれたマシンは入賞できたでしょうか。ユーザーの心配をよそに、本誌Mマガでは、先のような結果を発表することになったのでした。

対象マシンは58機種

今回対象になったマシンは58機種(昨年の8月31日までに発表されたマシン)でした。そして、注目したいのは、選ばれた中にMSX2マシンが、4機種もあったことでした。それほど、読者の関心がMSX2にあることを裏付けています。途中経過では、FS-4000とYIS604/128のトップ争いが続き、最後まで票が割れたというのもその表れです。

そして、MSX2のソフトも出始め、今年は、どうやら従来のMSXと人気を二分しそうです。各メーカーにも、より努力してもらいたいですね。

なお、表彰式は1月17日に当アスキーで行われる予定。受賞したマシンのみなさん本当に良かったですね。

また、おハガキで投票してくれた方の中から100名さまに、MSXトレーナーをお送りしますが、発表は発送をもってかえさせていただきます。

「MSX OF THE YEAR」にご協力くださった読者の方々、メーカーの方々に心からお礼を申し上げ、今後の発展を期待いたします。みなさん、本当にありがとうございました。



審査委員長
竹根禮吉氏

(財)電気通信科学財団理事長



審査委員
森谷徹氏

声優、MSXユーザー



審査委員
森谷みつる氏

マンガ家、MSXユーザー



審査委員
大野一朗氏

MSXマガジン表紙CG製作者


THE YEAR

決定!

↓これがみんなの投票で選ばれたFS-4000。ウーン、やっぱりカンロクあるね。



1位 ナショナルFS-4000



↓マシンを前にして、賞の決定に四苦八苦。審査員のみなさん、残念ながらマシンはお持ち帰りではありませんよ。

2位 ヤマハYIS604/128

3位 日立H2

4位 東芝HX-23F

5位 三菱ML-G10

デザイン賞 SONY HB-101

コストパフォーマンス賞 キヤノンV-8

アイデア賞 ヤマハCX-7M

審査委員特別賞 サンヨーMPC-10



審査委員
糸井重里氏

コピーライター



審査委員
山良拓也氏

カーデザイナー



審査委員
川竹道夫氏

徳島MSXの会会長



審査委員
石井宏明氏

カメラマン、Mマガのハード全機種撮影



12月1日から8日まで新宿南口広場で開かれた『MSXフェスティバル』。会場には女性たちもいっぱい！いろいろなインタビュアしてみました。

MSX初体験でドキドキの私たち



◆ボーイフレンドと一緒に来ていた大竹恒子さん。「ふらふら新宿に出てきたら、恐竜の頭が見えたんですよ。なんだろうな、あれ、と思って来たんです。近くに来てみたら、あんまり大きいんでびっくりしちゃった。コンピュータのことは全然わかんないんだけど、いろいろなことができるんだなということはわかりました」とのこと。



◆フェスティバルの案内をしてくれたコンパニオンの女のこ。MSXのことをいろいろお勉強して、フェスティバルに臨んでいるんですよ。ユニフォームの背中には「WELCOME MSX」の大きな文字。スキーウェアだからあったかいんだって。

◆鎌倉から来たという仲良し中2トリオ。左から飯島小百合さん、横山和美さん、小泉亜里沙さん。「今日は映画を見に来たんですけど、恐竜につられてこっちにも寄っちゃった。楽しそうなことやってるな、と思って。パッチもらったからトクしちゃった」



◆威容を誇るウルトラザウルス。みんなこれにひかれて会場にやってきたのだ！

➔なぜかみんな恐竜にのぼりたがるんですよー。お母さんもつい、ヨイショなんて手助けしちゃったりして

フェスティバル開幕の12月1日。会場には大勢の人がつめかけました。巨大な恐竜が人目をひいて、道行く人もつられて入って来るといった感じ。MSXのことをな～んにも知らなくて来た人も多かったけれど、展示を見て大いに興味を持ってくれたようです。

MSXって、とってもフレンドリーなコンピュータ。ちっともこわくはないのです。掃除機やビデオやステレオと、実は同じようなもの。もっともっと女の人にも使ってほしいな！



◆ご主人と一緒に来ていた福留淳子さん。「主人の会社がこの近くで、恐竜がどんどん出来上がっていく過程を見ていたんです。毎日報告してくれるから、完成が待ち遠しくて。MSXは持っていますよ。もっぱらゲームをやって遊んでいます。今日は、グラフィックツールでお絵描きしてみたいけど、おもしろかったです。今度は、こういうことにも使ってみたいですね」



◆友だちに誘われて来たという木原久美さん。「MSXのことは知っていますよ。持ってないけど。展示の内容はコーナーごとによくまとまっていてわかりやすかった。こんなこともできるのね、とか思ったりして。なかなかおもしろかったです」今度はぜひ、ご自分で使ってみてくださいね。



◆東中野から来たという田中幸恵さん。「主人がコンピュータ好きで、MSX 2も持っているんです。子供と一緒によく遊んでいますよ。今日は主人と子供と3人で来ました。この恐竜どうやって壊すのかな、なんて気になっちゃう。作るのも大変だったろうけど、壊すのも大変そうね」



◆茨城から東京の実家にやってきて、たまたま寄ったという柳生裕美子さん。「なんかとっても大きい恐竜がいるでしょう。なんだろうなあとと思って来たんですよ。MSXは知らなかったけど、いっぱいパンフをもらったからよく読んでみます」。和博くんは恐竜見て大はしゃぎ。



◆横須賀からおじさんの家に遊びに来ていて寄ったという中野の瀬戸あゆみさん。いとこたちと大勢で来ていました。「友だちの中にはコンピュータをやっている子でけっこういるけど、私は全然わかんないんです。今日ちょっとワープロにさわってみましたんですけど、なんかやっぱり難しい感じがしちゃうな。小さいいとこたちは夢中でゲームしてましたよ」



◆姉妹でやってきた宮本紀子さん(左)と三尾伸子さん(右)。「きのうたまたま甲州街道を通りかかったら、恐竜の頭が見えたんです。なんだなんだっていう感じでおいっ子を連れて来ました。恐竜の大きさにまずびっくり。中の展示もおもしろかったです。コンピュータなんて普段見ないでしょう、だからよけいね」



◆中野から、ご主人と娘さんの円ちゃんといっしょで来たという佐藤有子さん。「主人が会社の帰りに恐竜がいるのを見て、おもしろいものができるぞって言うので来ました。さっきこれ鳴いたでしょう、びっくりしちゃって。展示はこれから見すけど、なかなかおもしろそうですね。恐竜につられて来た方って多いんですよ。何しろ目立ちますからね」

◆左は調布から来てくれた鹿野浩美さん、右は荒川から来てくれた高橋睦さん。実は、ソフトハウスの関係者の方たちでした。「仕事では、教育関係のソフトをつくっているんです。MSX以外のものもいろいろやっているけれど、個人的にはMSX好きですよ。教育ソフトも使ってますね」



◆マガジンの表紙を毎月描いてくれている大野一興さんも、奥さまの紹湖さんと一緒に来ていました。紹湖さんからひと言。「とにかく大きいですねー。駅から顔が見えるんだもん。でも目がギョ目目てコワイなあ」



本屋さんでも
やってる

MSXフェスティバル!!

▶対象となる本はこんな
にあるゾ。帯に注目!



キミは、MSXがもう100万台も普及していることを知っているかい?

MSXはゲームだけでなく、パソコン通信やビジネスユースにも大活躍しているんだよ。

そこで欠かせないのがMSX関係の本。月に1回の『MSXマガジン』だけじゃ満足できないMSX中毒症のキミに、耳寄りな情報だよ。ASCIIとMIAが共同で『MSXフェスティバル イン 本屋さん』を企画したんだ。今までに出たMSXのおもしろ本が勢揃いしているから、ぜひ本屋さんのぞいてみてほしいな。特製のプレゼントがキミを待っているよ。

場所: 本屋さん。近くの本屋さんで、『MSXフェスティバル』をやっているかどうか聞いてみてね。

期間: 昭和60年12月から昭和61年2月28日まで

応募方法: フェスティバル開催中の本屋さんのMSX本には、すべて特別の帯がついている/その帯にある応募券をハガキに貼って送ってね(2月28日の消印有効)。抽選で合計1625名のみんに素敵なプレゼントが当たるよ!

宛先: 〒107 東京都港区南青山5-11-5 住友南青山ビル

(株)アスキー MSXフェスティバル・プレゼント係

発表: 『月刊MSXマガジン』『月刊ログイン』昭和61年5月号誌上

賞品: A賞/アスキースティック (MSX用ジョイスティック) 5名

B賞/アスキー製MSX用ゲームソフト ROM版 (ご希望のもの1本) 20名

C賞/MSX特製ジャンパー 100名

D賞/MSX特製シール 500名

E賞/MSX特製下敷 1000名



▲右下の応募券をハガキに貼って送ってね。



A賞 アスキースティック



C賞 MSX特製ジャンパー



D賞 MSX特製シール



E賞 MSX特製下敷

大好評!! 『ウーくんのソフト屋さんSPECIAL』

去年の11月に発売されて以来、あちこちでウワサになっている『ウーくんのソフト屋さんSPECIAL』、キミはもう手にとってみたかな?

MSX用ショートプログラムとウーくんの4コママンガがドッキングしたとってもユニークな本だから、一見の価値あり。一步先行くMSXユーザーなら、こういう本を使いこなさなくっちゃね。

ショートプログラムはBGV編、PLAY編、TOOL編にわかれている

から、好きなものを選んで入力してね。YES、NOで答えていくと、自分のタイプにあったプログラムがわかるチャートもついているよ。プログラムはどれも、ちょっと変わったアイデアもの。ありきたりのゲームなんかじゃありません。どんな画面が出るか、ワクワクしながらRUNさせてみよう。

初心者のキミのために、打ちこむときの注意やエラーの直し方もバッチリ解説しているから安心だ。自分で入力する楽しさを味わってみてね。

4コママンガも一挙に59本掲載の大迫力。ウーくんのおもしろさを堪能できるゾ。

『ウーくんのソフト屋さんSPECIAL』も『MSXフェスティバル イン 本屋さん』に参加しているよ。この機会に自分のものにして、プレゼントももらっちゃおう。

MSXマガジン編集部/編
桜沢エリカ/イラスト&コミック
定価680円



パソコン通信はヒューマン・ネットワークだ!!

「パソコン通信珍道中」

昨年の11月2日。ほくは愛車ファミリアを新宿駅の地下駐車場に
 放り込むと、大あわてで地下鉄に飛び乗った。午前9時までに東京
 プリンホテルに着かなければならない。もう8時
 50分を過ぎている。完全に遅刻だ。

地下鉄丸の内線を赤坂見附で銀座線に乗り換え、
 虎の門で飛び降りると、
 階段を駆け上がり、タ
 クシーを停める。



「東京プリンスまで」

と運転手さんに告げると、ドドッと
 疲れが押し寄せてきた。この日と翌日
 の2日間を鈴鹿のレース観戦に当てる
 ために、朝5時まで仕事をし、2時間
 だけ眠ると、ファミリアに飛び乗って
 家を出た。しかし連休前の土曜日のせ
 いか、道路はどこも大渋滞。東京プリ
 ンスホテルで待っているのは、アメリ
 カからやってきた大事なお客さんだ。
 しかも、そのお客さんと合流した後、
 10時の新幹線に乗らなくてはならない。
 遅刻したら大変だ、というわけで、ほ
 くは車をあきらめ、地下鉄に乗り換え
 たのだった。

ほくの選択は賢明だった。なんとか
 15分遅れくらいでホテルに到着するこ
 とができたのだ。ほくはロビーに飛び
 込むと、館内電話で、マイケルさん
 を呼び出した。

これから始まる 珍道中

マイケルさんは、この連載でもたび
 たびとり上げているコンピュサーブの
 Auto Racing sig (sigとはspecial
 interest groupの略で、同好会とかク
 ラブといった、同好の士の集まりのこ
 と)のSysop (システム・オペレータ
 sigのまとめ役)さんである。

このマイケルさんから、コンピュサ
 ーブのAuto Racing sigのメッセージ
 機能を使って、「10月末から1週間ほど、
 東京モーターショーの取材に行くので、
 東京で会わないかい？」という伝言が
 届いたのは、9月の末のことだった。

「ほくは11月2、3の両日、鈴鹿まで
 F2のグランプリ・レースを見に行く

ので会えないかもしれない」

ほくがそう返事を送ると、たちど
 ろに第二信が届いた。

「私は11月の2日と3日はフリータイ
 ムになっている。よかったら鈴鹿サー
 キットまで案内してもらえないだろう
 か？」

「OK！プレスカードの手配をしてみ
 るから、しばし待て。鈴鹿に行ったら、
 一緒に松坂肉を食べようではないか」

こちらもすぐに返事を出して、すぐ
 さま鈴鹿サーキットを経営しているホ
 ングランドにプレスカードの手続きを
 お願いした。プレスカードには、住所
 や氏名のほかに、写真や血液型も必要
 だ。写真はパソコン通信では送れない
 ので、航空便で送ってもらうことにす

る。そのあいだに世界耐久選手権レー
 スやほくたちのチームが出場する富士
 グランチャンピオンレースの最終戦が
 あり、レースのあいだに漫画の原稿を
 描くといった感じのハード・スケジュ
 ールの日程をやりくりし、ようやく、
 この朝の鈴鹿への出発となったのだっ
 た。

ハイ！ミツルさん コンニチワ!!

今回は、写真を送ってもらっていた
 ので、初対面でまごつくことはなかつ
 たが、それでも第一声を交わすときは
 心臓がドッキンドッキン。どうかほく

の英語が通じますように、と、天にも祈りたい気分だった。

「Hi, Mitsuru san. Konnichiwa!」
エレベーターから降りてきたマイケルさんの第一声は、日本語じゃないか。

「お、おはよう ございますッ!」

ほくもズッコケながら、日本語で挨拶。ところがマイケルさんの日本語は、「Konnichiwa」「Arigato gozaimasu」といった挨拶でいど。こりゃ楽ちんと喜んでいたほくの期待は、あっさり裏切られてしまったのである。

しかし、ここでモタモタしてはいられない。新幹線の出発時間が迫っているのだ。ほくたちは、玄關からタクシーに飛び乗って、東京駅へ急行した。

「You can leave your message from Suzuka」

ようやくまにあったひかり号の座席に落ち着くと、ほくはショルダーバッグの中から、レースのときには必ず持っているハンドヘルド・コンピュータ・NEC PC-8201と音響カプラを引っ張り出した。

「Oh, great!」

マイケルさんがニカッとする。
「東京モーターショー取材のため日本へ行くので、しばらくのあいだメッセ

ージは送れない」という伝言が、コンピュータのAuto Racing sigの伝言板に書かれていた。それを読んだアメリカのメンバーたちは、日本からマイケルさんのメッセージが送られてきたら、きっとびっくりするに違いない。

ほくとマイケルさんは、そんな期待を胸に、名古屋経由で鈴鹿サーキットへ向かったのだ。

車中での話題は、もちろんレースとコンピュータ通信の話。どちらの用語も、日本語も英語もほとんど変わらないので、冷汗をかきながらもなんとか会話が成立したようだ。細かいニュアンスやわからない単語が出てきたときには、奥の手があった。ポケットサイズの英和辞典である。マイケルさんの言っていることがわからなくなると、サッと辞書を出す。するとマイケルさんがページをめくって、目的の単語を教えてくれる。何度もそんなことが続くので、マイケルさんは、とうとう、英和辞典に

「Communication book」

と命名してしまった。しかもこの英和辞典、6月にカナダからやってきた、ザ・ソースで知り合った女性海洋学者が、帰国後、ほくに送ってくれたものなのだ。

きっと、ほくの英語があんまりオソマツだったんで、「もっと英語を勉強しなさい」というつもりで送ってくれたんだろうけど、それが早速、役に立ってしまったというわけなのだ。



マイケル氏はタイ ピング・マシンガン

近鉄の特急で白子駅まで行き、そこからタクシーで鈴鹿サーキットに着くと、F3レースが始まるころだった。本戦は、日本車の広告関係の仕事で、「Oh Track」というレース雑誌にも協力しているマイケルさんは、サーキットに入ると、早速キャノンのカメラをとり出して、レーシングカーの撮影を始めた。

しかしマイケルさんが本領を発揮したのは、そのレースの終了後だった。プレスルームでPC-8201とカプラをセットし、KDD経由で、機関銃のような猛スピードで、午前中に行われたF2レースの予選と、たった今終わったばかりのF3レースの結果を、コンピュータに送り始めたのである。

こういう光景は、アメリカのサーキットなら、誰にもおなじみなんだろうが、日本ではそうはいかない。手書きの原稿を電話で読み上げながら送稿する新聞記者の横で、タラッタ、タタッタ、と、超スピードでアメリカに記事を送るマイケルさんの周囲に、あつというまに人垣ができてしまった。

「何これ?ワープロ?」

「いえいえ、パソコンですよ。今、このパソコンから、アメリカのコンピュータというデータベース（厳密にはデータベースではないが、一般的にはこの方がわかりやすい）に、レースの結果を送り込んでるんですよ」

「へえ」「ほお」「ふーん」

ほくの解説に周囲からため息がもれる。しかし、これはまだ、ほんの小手調べだった。翌日の11月3日、F2レースのスタートが近くなる頃から、マイケルさんの指の動きは、さらにスピードを増したのである。

— 暖かい陽差しの中をカラフルなバルーン（風船）が飛んでいく。コース上ではチアガールたちのダンスがくり広げられている最中だ。日出ずる国の最大のレース・イベント、JAF鈴鹿

グランプリは、今、その幕を切って落とそうとしている——

—ウォーミング・アップ・ランが始まった。メイン・スタンド前の大型ビデオ・プロジェクターで、スタンドからは見ることでできないコース全域のマシンの動きを見ることができる。

—バック・ストレートで1台の赤いマシンがストップしてしまった。予選2番手につけていたカズヨシ・ホシノだ。どうやらクラッチのトラブルらしい。メインのF2レースは、最前列に空席を作ったままスタートすることとなった。

世界まるごと パソコン通信

こんな具合に、マイケルさんは、次から次に、レース・リポートをコンピュータに送りこんでいった。その途中、ホンダ技研の広報の人が、ほくたちのところにやってきた。今日、オーストラリアでF1グランプリが開かれているんだが、その結果がわからないだろうかというのだ。オーストラリアと日本の時差は30分。鈴鹿でF2レースが行われているのとほぼ同時刻に、太平洋の向こう側では、F1マシンが轟音を蹴立てている。ほくとマイケルさんは、コンピュータのAPニュース、ザ・ソースのUPIニュースをのぞいては、F1グランプリの結果が飛び込んでくるのを待った。

その間に、ホンダの広報マンは、はっきりなしにオーストラリアまで国際電話をかけている。ホンダのエンジンを積んだF1マシン、ウィリアムズの動向が気になるのだろう。はからずも、国際電話とパソコン通信で、どちらが先にF1レースの結果を入手できるかの競争になってしまった。

「ホンダが勝った!」

先に声を上げたのは、ホンダの広報マンだった。ウィリアムズ・ホンダに乗るケケ・ロズベルグが1位。2位、3位はフランスのリジエだという。残念ながらパソコン通信のスピードも、直接オーストラリアのサーキットを呼

び出した国際電話には勝てなかった。似たような経験は前にもあった。今年の6月、フランスのル・マン24時間レースの結果を知りたくて、ゴールの時間（現地時間午後3時。日本時間で午後11時）を見はからって、デルファイのチャット機能（パソコンとパソコンのあいだで、キーボードを使って、同時に交信する機能）を使い、ちょうどバリーで開かれていたアップル社の見本市会場を呼び出したことがある。その会場で、多数の観客の前でパソコン通信の実演をやっていたキャロラインさんという18歳のコンパニオン嬢に、

「テレビかラジオでル・マンの結果がわからないだろうか？」

とリクエストしたのである。「ちょっと待って」というメッセージのあと、すぐに「ポルシェが優勝した」という返事が戻ってきた。しかし、ポルシェだけで20台近くも参加している。「どこのポルシェが勝ったかわからな

いかい？ それと日本から参加しているトヨタとマツダの成績も知りたいんだけど……」

さらにぼくは追い討ちをかけた。だが、それ以上のことはわからないという。ちょうどそのとき、事務所のもう1本の電話に、ル・マンの公衆電話から国際電話がかかってきた。ル・マンに行っていた友人が、レースの結果を知らせてくれたのである。優勝したのはニューマン・ポルシェ。トヨタは12位、マツダも完走——ぼくは受話器を首にはさんだまま、すぐにそのニュースをバリーに向かって、パソコンから送りこんだ。

ル・マンとバリーのあいだは200キロ、車で2時間の距離だ。そのル・マンのニュースが、日本からアメリカのマサチューセッツにあるデルファイのホスト・コンピュータを経由してバリーに届けられたのである。

「観客が、素晴らしいといって拍手しています」

キャロラインからは、こんな返事が返ってきたのだった。



プレゼントコーナー

すがやみつるさんから、ステキなプレゼントがあります。

『まんが版・ラジコンアドベンチャー』を5名にプレゼントしよう。

ハガキに、住所・氏名と「MSXマガジン・ラジコンアドベンチャー」希望と明記し、東京都港区南青山5-11-5 住友南青山ビル MSXマガジン・ラジコンアドベンチャー係



そんなことを思い出していると、広報マンから聞いた「ウィリアムズ・ホンダ優勝！」のニュースをコンピュータに送りこんでいたマイケルさんが、「あった！」と声を上げた。パソコンの液晶ディスプレイを覗くと、APニュースから「ウィリアムズ・ホンダ


優勝、2、3位はリジエ」の速報が入っている。国際電話に遅れること約5分だった。しかしこちらには所要タイムまで出ている。おそらく1時間もすれば、AP、UPIともに、正式結果とレースの経過レポートを送り届けてくれるはずだ。

珍道中の最後に……!?

その日、鈴鹿のF2レースでも、ホンダのエンジンを積んだ中嶋悟選手が優勝した。レース終了後、マイケルさんは、鈴鹿からの最後のメッセージをコンピュータに送りこんだ。

大型ビデオ・プロジェクターやミニFM放送によるレースの実況中継など、私は、日本のレースから多くのことを学んだ。中でも特筆すべきは、その安全性であろう。私と同行したミツル・スガヤは、コース・サイドにカメラを置き忘れ、15分後にそれをとり戻したが、カメラはまだそこにあったのである——。

アメリカでこんなことをしたら、あつというまにカメラは消え失せてしまうものらしい。ぼくのドジのおかげで、はからずも日本人の道徳心を、マイケルさんの心に印象づけることになってしまったのだった。チャン、チャン!!



パワーアップ・マシン語入門

第17回 割り込みの方法と 応用プログラム

瀬木信彦

Z80には豊富なレジスタと、それを活用するための沢山の命令がありました。これらはいずれも、何かの仕事をするためのものです。CPU (Z80のこと) は、メモリに書かれたプログラムに沿って、忠実に命令を実行します。このプログラムの一部を、何かの都合で削りたいとか中止したいときに使う命令が、NOP、HALT命令です。

NOP命令

NOP(ノップ)命令は、ノーオペレーションという意味で、CPUはこの命令を見つけると何もしないで無視します。命令のコードは00です。何もしない命令なら意味がないように思われますが、次のようなときには便利です。

ハンドアセンブルでプログラムを作っている

と、後からプログラムを追加したり、削除したときがあります。こんなとき、図1のようにプログラムの途中で00を並べておきますと、00の部分を他の命令に置き換えたり、現在ある命令を消してしまうことができます。あらかじめNOP命令をプログラムの途中にはさんでおくことで、ちょっとしたプログラムの変更が大変楽になるわけです。

NOP命令は何もしない命令ということですが、CPUが読み込んだ命令がNOP命令かを解読するのに、若干の時間がかかります。ですから、何でもかんでもNOP命令を挿入することは、プログラムによっては注意が必要です。例えばプログラムがループになっている場合な

ど、NOP命令により実行時間が変わりますので、タイマー等のプログラムに使用するにはこのことを考えておく必要があります。逆に、これを利用してタイマーの長さを調節することもできます。

MSXのBASIC ROMの中にも、NOP命令を上手に使った例がありますので紹介してみましよう。図2のプログラムは、カセット・インターフェイスの読み込みルーチンの一部です。この中のNOP命令には重要な役割があります。このままではわかりにくいので、フローチャートを作ってみました。プログラムの流れを追っていくと2つの流れに分かれます。ここで使われているNOP命令は、プログラムがど

▼図1 NOP命令の利用例

```

D000 3E B1 32 00 F1 3E C0 32:E2
D008 01 F1 32 17 F4 01 04 00:0C
D010 11 23 F1 21 C1 FC 00 00:E3
D018 00 C5 0D 28 04 0F 0F 18:1C
D020 F9 E6 03 4F 09 B6 F2 3D:0F
D028 D0 23 23 23 23 C1 C5 47:21
D030 7E 0D 28 04 0F 0F 18 F9:E6
D038 07 07 E6 0C B0 C1 12 1B:A6
D040 0D 20 D0 AF 32 AF FC 00:99
D048 00 00 00 00 00 CD 7F D5:39
D050 CD E9 D4 22 02 F1 AF 32:00
D058 AF FC CD 5F 00 00 00 00:FF
D060 21 02 01 CD C6 00 21 C0:C8
D068 D5 CD 7F D5 21 15 01 CD:32
D070 C6 00 21 E0 D5 CD 7F D5:FD
D078 21 15 13 CD C6 00 21 0C:51
  
```

適当なところに
NOP命令を
入れておく
とプログラムの追加
変更が簡単に
できる

▼図2 MSXのカセット読み込みルーチンの逆アセンブルリスト。NOP命令を効果的に利用している。

```

; MSX ROMOS
1B03 3A A5 FA LD A,(0FCA5H)
1B06 47 LD B,A
1B07 0E 00 LD C,0
1B09 DB A2 IN A,(0A2H)
1B0B AB XOR E
1B0C F2 17 1B JP P,1B17H
1B0F 7B LD A,E
1B10 2F CPL
1B11 5F LD E,A
1B12 0C INC C
1B13 10 F4 DJNZ 0F4H
1B15 79 LD A,C
1B16 C9 RET
1B17 00 NOP
1B18 00 NOP
1B19 00 NOP
1B1A 00 NOP
1B1B 10 EC DJNZ 0ECH
1B1D 79 LD A,C
1B1E C9 RET
  
```

これまでに、Z80のいろいろな命令についてお話してきました。MSXの動作は、これらの命令の組み合わせに

よって、複雑な動きも可能になるわけです。まだ数種類の命令が残っていますので、これらの命令について引き続

きお話することにします。合わせて、割り込みについての利用のしかたと、その応用プログラムを紹介します。

こちらの流れに進んでも同じ実行時間となるよう、時間調整のために用いられています(図3)。

このように、何の動作もしない一見無意味な命令ですが、使い方によっては大変役に立つのがNOP命令なのです。

▶ HALT命令

HALT(ホールド)命令は、一般にはあまり使用されない命令です。これはCPUの動作をプログラムにより中止するためのもので、この命令を実行するとCPUはそこで動作を中止してしまいます。再度CPUを働かせるには、リセットをかけるか、割り込みをかけるしか方法がありません。他の機械の中にコンピュータを組み込む場合、処理が終わりしだいCPUを停止したいことがありますので、このような命令が用意されているわけです。コードは76です。

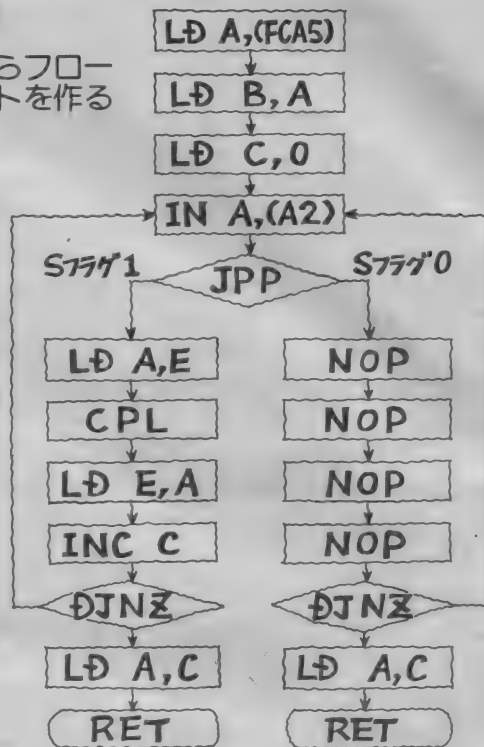
MSXでは、この命令を実行するとCPUがそこで停止してしまい、再び動作させることができなくなります。この状態から再起動させるには、割り込みを要求する必要があります。では、割り込みについて説明しておきましょう。

▶ MSXの割り込み

MSXには割り込みという機能が付いています。これはインタラプトとも呼ばれており、現在実行中のプログラムを一時中断させて、別のプログラムを実行するときに使います。このプログラムの実行が終了すると、自動的に中断していたプログラムの続きを実行します。あるプログラムの実行中に、別のプログラムが割り込

▶ 図3

図2からフローチャートを作る

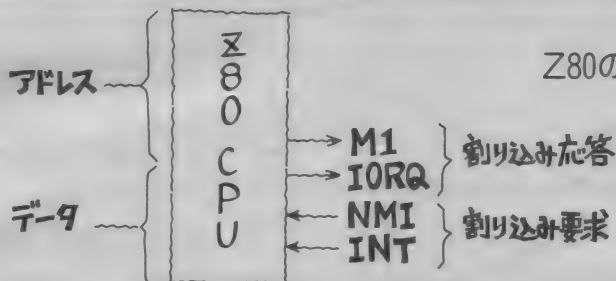


どちらを通っても同じ処理時間になるようにNOP命令を使っている



◀ 図4

Z80の割り込み



- ❖ NMI ……この端子に信号が入ると0066H番地へ行く
- ❖ INT ……EI命令が実行されているときのみ有効
モード0~2の3種類の動作がある
- ❖ M1とIORQが同時にLレベルになると割り込みが許可されたことを意味する

んで入ってきますので、割り込みと呼ばれているわけです。

このようすを、もう少しわかりやすく考えてみましょう。

Aさんはある会社で事務の仕事をしています。

帳簿の計算をするのが主な仕事です。そこへ電話がかかってくると、Aさんは計算の仕事をやめて電話の対応をします。電話が終わればまたもとの仕事にもどります。

大変当たり前の話ですが、Aさんは計算の仕

事と電話の対応という2つの仕事をしたことになります。しかしAさんは、電話のことを気にしているわけではありません。帳簿の計算という1つの仕事に専念しています。電話はベルが鳴るまで無視していれば良いからです。Aさんはベルが鳴るという合図で計算を中止し、電話を取ります。このときのベルが、割り込みということになります。

話をMSXにもどしましょう。図4はCPUのZ80の入出力信号を表しています。この中で、現在実行中のプログラムに対して、割り込みを要求するのがNMIとINTの信号です。NMIは、CPUがどんな状態であろうと割り込みができる、一番強力な割り込み要求信号です。MSXでは使っていませんが、これは停電があった場合などに最優先で割り込みをかけ、データがこわれのような処理をするのに使われています。

INTは通常の割り込み要求信号です。このラインに信号を加えると、CPUは現在実行中のプログラムを中断して、割り込みを受けつけます。割り込み用のプログラムの実行が終了すれば、もとのプログラムに実行がもどる仕組みです。

▶ Z80の割り込み

MSXで割り込みを利用する場合、知っておかなければならないことがあります。そこで、次にZ80の割り込みについて、もう少し詳しく説明することにしましょう。

Z80は4つの割り込みモードを持っています。1つは前にも述べたNMIを使った割り込みです。INTを使った割り込みには3種類あり、それぞれモード0から2までの名前が付けられています。MSXはこのうちのモード1で動作

するように設定されていますが、IM0、IM1、IM2の各命令で、それぞれのモードに設定し直すことができます。Z80は電源を投入した時点ではモード0に設定されています。MSXBASICでは、イニシャライズの時点でこれをモード1に設定し直しているわけです。

モード1の割り込みは、CPUのINT端子に信号が入ると現在実行中のプログラムを中断し、0038H番地へジャンプします。0038H番地からは割り込み中に行う処理がプログラムされています。割り込みをかけたプログラムが終了すると、もとのプログラムを続行しますので、割り込み処理の時間が短ければ、ほとんど気にはなりません。

MSXでは、この割り込みが1/60秒の周期で定期的にかかっています。割り込み信号はVDP(ビデオディスプレイ用LSI)より発生され、CPUのINT端子に接続されています(図5)。これにより、キーボードが押されたかのチェックや、音楽の演奏が可能になるわけです。ゲームでバックミュージックを演奏しているのも、ほとんどがこの機能によるものだと思っていいでしょう。

さて、プログラムによっては、割り込みがかかって欲しくないものがあります。図6は60年の2月号で紹介した、音を出すプログラムです。実はこの中で、割り込みを禁止する命令を使っています。音を出している途中で割り込みがかかると、波形が変わり音が濁ってしまうので、割り込みを禁止しているわけです。

割り込みを禁止する命令はDI(ディスイネーブル・インタラプト)で、コードはF3です。

この命令によって割り込みは禁止され、CPUのINT端子に割り込み信号が入力されても、無視されることになります。

一方、割り込みを許可する命令はEI(イネーブル・インタラプト)命令で、コードはFBです。この命令が実行されると、いつでも割り込みを受け付けることができます。

MSXでは使われていませんが、NMI端子に割り込み信号が与えられたときには、DI命令で割り込みを禁止しても、割り込みがかかるようになっています。参考までに、NMI端子に割り込みがあった場合、0066H番地へジャンプするようになっています。

▶ 割り込みからの復帰

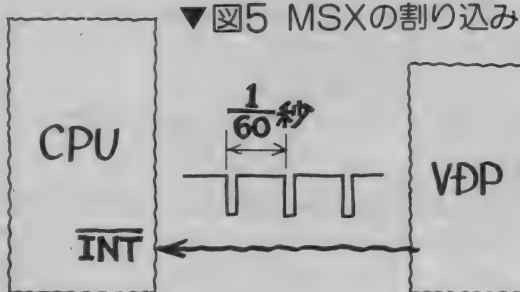
割り込み処理ルーチンを終わるときには、RET命令を使ってもとのプログラムにもどることができます。RET命令の働きは普通のRET命令と同じですが、RET命令を使うと、周辺の装置に対して割り込み処理の終わりを知らせることができます。モード2を使った割り込みでは、必ずRET命令を使います。

また、RET命令によく似た命令で、RETN命令があります。これはNMI端子に割り込み信号が入力されたときの、割り込み処理を終わる命令です。

割り込みを使ったプログラムの概略は、図7のようになります。モード1のときの割り込みは、INT端子に信号が入るとCALL 0038H命令が実行されたと考えてください。ここからもとにもどるには、RET命令を実行

▶ 図6
DI命令を使ったプログラム

	ニーモニック	7ビット	マシンコード
L0	DI	E800	F3
	LD A,00	E801	3E 00
	CALL CHGSND	E803	CD 35 01
	LD D,02	E806	16 02
L1	LD E,50	E808	1E 50
L2	DEC E	E80A	1D
	JP NZ,L2	E80B	C2 0A E8
	DEC D	E80E	15
	JP NZ,L1	E80F	C2 08 E8
	LD A,01	E812	3E 01
	CALL CHGSND	E814	CD 35 01
	LD D,02	E817	16 02
L3	LD E,50	E819	1E 50
L4	DEC E	E81B	1D
	JP NZ,L4	E81C	C2 1B E8
	DEC D	E81F	15
	JP NZ,L3	E820	C2 19 E8
	CALL BREAKX	E823	CD B7 00
	RET C	E826	D8
	JP L0	E827	C3 01 E8



1/60秒ごとに割り込みがかかる

します。

ここで割り込みに関する命令をまとめておきましょう。

割り込みモード設定命令

```
IM0 ED46 (モード0)
IM1 ED56 (モード1)
IM2 ED5E (モード2)
```

割り込み禁止命令

```
DI F3
```

割り込み許可命令

```
EI FB
```

割り込み処理からもどる命令

```
RETI ED4D (INT)
RETN ED5D (NMI)
```

割り込みを利用したプログラム

MSXは1/60秒ごとの周期で割り込みがかかることは、前に話したとおりです。これは、私たちが簡単に割り込みを利用できるように作られているのです。

MSXには、割り込みのためのフックが用意されています。このフックには通常RET命令が書かれており、割り込み処理に入るとこのフックをコールしますが、RET命令が書いてあるだけなのでともにもどります。MSXで1/60秒の割り込みを利用するのは、フックのRET命令を書き換えるだけです。

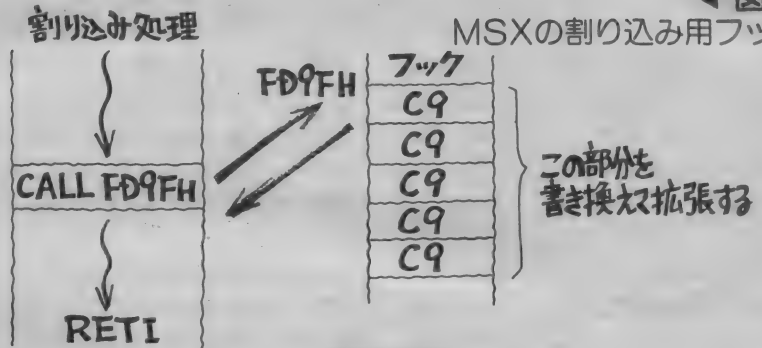
割り込みのフックはFD9FH番地にありますので、この部分にJP命令を使って割り込みフックを拡張します(図8)。

図9のプログラムは、割り込み用フックから音を出すプログラムをコールしています。イニ

シャライズでPSGの初期化とフックを書き換え、音のデータはE900H番地に格納しておきます。このプログラムは、割り込みがかかるごとにコールされ、音楽が鳴り続けますので、バックグラウンド・ミュージックとして使うことができます。図10と図11をモニタのエディタコマンド(F4)を使って入力して、E800H番地からスタートしてください。図11は音符データです。データは音程と音長の順に並んでいます。マシン語モニタを使って書き換えると、音を聞きながら曲を変えることができます。ぜひ実験してみてください。

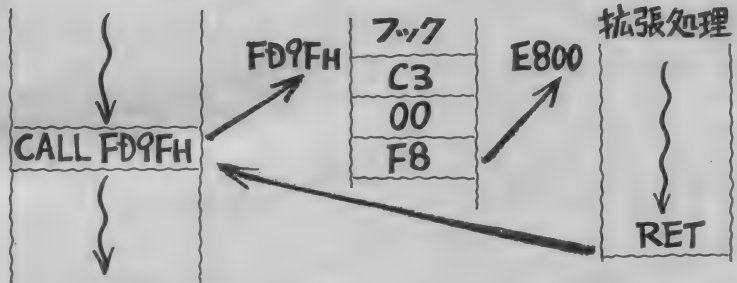
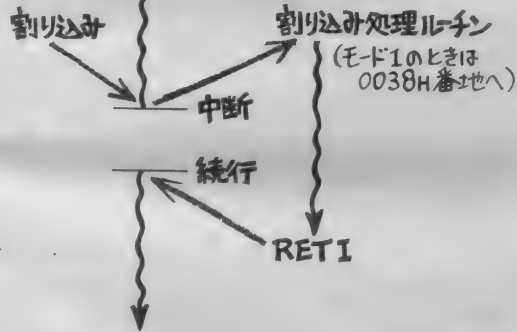
◀ 図8

MSXの割り込み用フック



◀ 図7

割り込みのプログラムの流れ



▶ 図9 割り込みを使って音楽を演奏する①

```
ORG 0E800H

WRTPSG EQU 0093H
MUDATA EQU 0E900H
POINT EQU 0F0F0H
MUFLAG EQU 0F0F2H
LENGTH EQU 0F0F3H

INIPSG: LD HL,PSGDAT
LD B,14
XOR A
INIPS1: LD E,(HL)
CALL WRTPSG
```

```
INC A
INC HL
DJNZ INIPS1
;
LD HL,MUDATA
LD (POINT),HL
XOR A
LD (MUFLAG),A
LD A,0C3H
LD HL,INTRPT
DI
LD (0FD9FH),A
LD (0FDA0H),HL
EI
```

```
RET
;
PSGDAT: DEFW 0
DEFW 0
DEFW 0
DEFB 0
DEFB 10111110B
DEFB 0
DEFB 0
DEFB 0
DEFB 0
DEFW 0
DEFB 0
;
```

▶ 次のページへ
つづく

▶ 図9 割り込みを使って音楽を演奏する②

```
INTRPT: LD    A, (MUFLAG)
        OR    A
        JR    Z, SETDAT
        LD    A, (LENGTH)
        DEC  A
        LD    (LENGTH), A
        RET  NZ
        LD    (MUFLAG), A
        LD    A, 8
        LD    E, 0
        CALL WRTPSG
        RET
        ;
```

```
SETDAT: LD    HL, (POINT)
        LD    A, (HL)
        CP   0FFH
        JR   Z, REPEAT
        LD    E, A
        LD    A, 0
        CALL WRTPSG
        INC  HL
        LD    A, (HL)
        LD    (LENGTH), A
        LD    A, 1
        LD    (MUFLAG), A
        INC  HL
```

```
LD    (POINT), HL
LD    A, 8
LD    E, 0FFH
CALL WRTPSG
RET
;
REPEAT: XOR  A
        LD    (MUFLAG), A
        LD    HL, MUDATA
        LD    (POINT), HL
        RET
```

Z80の割り込みモード

MSXではモード1による割り込みを利用していますが、モード0、モード2における割り込みは、どのようになっているのでしょうか。参考までにお話したいと思います。

モード0の割り込み

このモードにおける割り込みは、Z80を8080というCPUとの互換性をとるために設けられた割り込みモードです。これは8種類の割り込みに対して応答できるように考えられています。図Aをご覧ください。割り込みコントローラがCPUに接続されており、割り込み信号はこのコントローラに対して行われます。割り込みがあると、コントローラがCPUにそれを知らせ

ます。そしてCPUが割り込みを受け付けると、コントローラからRST (リスタート) 命令が出力され、CPUはこのRST命令を受けてそれぞれの処理をするわけです。もし割り込み処理中にRET命令があるともどもどります。8種類の割り込みが可能なのは、RST命令によります。RST命令は8種類ありますので、割り込みがあったときに適当なRST命令をCPUに与えることで、8種類の割り込みを使うことができるのです。

RST命令は次の8種類です。

ニーモニック	コード
RST 00H	C7
RST 08H	CF
RST 10H	D7
RST 18H	DF

RST 20H	E7
RST 28H	EF
RST 30H	F7
RST 38H	FF

これらの命令はCALL命令とまったく同じです。RST 38Hは、CALL 0038Hと同じ働きをします。違うところは、1バイト長か3バイト長かの違いです。

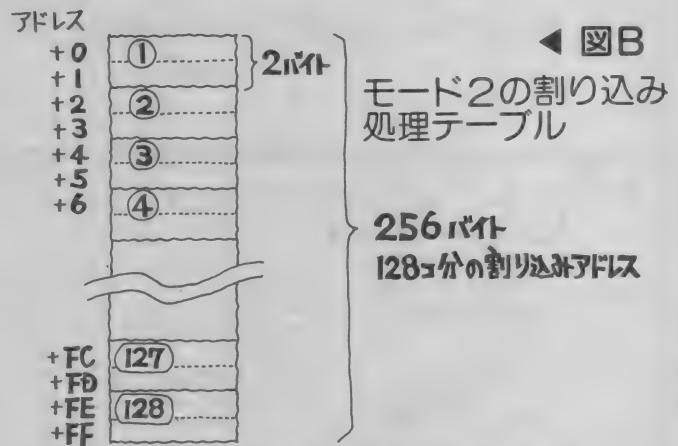
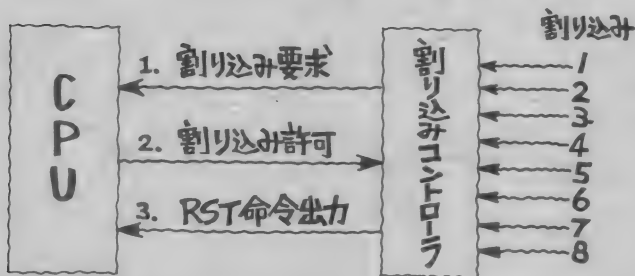
割り込みコントローラは、RST命令のコードがC7からFFまでを、自動的に出力できるようになっているのです。

モード2の割り込み

このモードの割り込みは、Z80の最大の特徴ともいえる強力な割り込みモードで、128の割り込みを受け付けることができます。インタラ



▼ 図A
モード0の割り込み



このテーブルの先頭アドレスはレジスタに記憶

▼図10 図9のダンプリスト

E800	21	26	E8	06	0E	AF	5E	CD:05
E808	93	00	3C	23	10	F8	21	00:0B
E810	E9	22	F0	F0	AF	32	F2	F0:A6
E818	3E	C3	21	34	EB	F3	32	9F:02
E820	FD	22	A0	FD	FB	C9	00	00:88
E828	00	00	00	00	00	BE	00	00:CE
E830	00	00	00	00	3A	F2	F0	B7:EB
E838	28	13	3A	F3	F0	3D	32	F3:DA
E840	F0	C0	32	F2	F0	3E	08	1E:50
E848	00	CD	93	00	C9	2A	F0	F0:63
E850	7E	FE	FF	2B	1C	5F	3E	00:94
E858	CD	93	00	23	7E	32	F3	F0:56
E860	3E	01	32	F2	F0	23	22	F0:D0
E868	F0	3E	08	1E	0F	CD	93	00:13
E870	C9	AF	32	F2	F0	21	00	E9:EE
E878	22	F0	F0	C9	00	00	00	00:2B

▼図11 音符データ
(びわ湖周航のうた)

E900	D6	20	A0	40	A0	20	A0	20:3F
E908	AA	20	BE	20	7F	60	7F	40:37
E910	7F	20	6B	40	7F	20	7F	20:81
E918	8F	20	A0	20	8F	A0	D6	20:95
E920	A0	40	A0	20	A0	20	AA	20:33
E928	BE	20	7F	60	7F	40	7F	20:2C
E930	D6	60	BE	40	AA	20	A0	A0:57
E938	D6	40	D6	20	6B	40	6B	20:63
E940	7F	40	8F	20	A0	60	A0	40:77
E948	A0	20	8F	40	7F	20	6B	A0:6A
E950	6B	20	5F	40	6B	20	7F	20:8D
E958	8F	20	A0	20	8F	60	D6	60:D5
E960	D6	40	D6	20	BE	40	AA	20:1D
E968	A0	A0	00	FF	FF	FF	FF	FF:8C

まとめ

今回までの連載で、Z80の命令についてすべてお話ししてきました。マシン語は初心者にとってはわかりにくい世界だと思いますが、MSXの持つ機能を真に引き出せるのはマシン語だけです。頑張ってマシン語にチャレンジしてみてください。

さて、次回でパワーアップ・マシン語入門は最終回です。MSXを生かすノウハウや、BASICとマシン語の関連について紹介したいと思います。

ポインタ・ベクトルを指定することにより、メモリのどの番地からでも割り込み処理が可能になります。

Z80は、Iレジスタという割り込み専用のレジスタを持っています。このレジスタはモード2のときに使用するもので、割り込みがかかると、まず割り込み処理の行き先を書いた表を参照してから、そのアドレスの処理ルーチンへ実行を移します。Iレジスタには、この表の先頭アドレスの上位8ビットを記憶させておきます。

このアドレスを書くためのテーブルは256バイト用意されており、ジャンプ・アドレスは2バイトで表現しますから、合計128種類のアドレスを持つことができます(図B、C参照)。

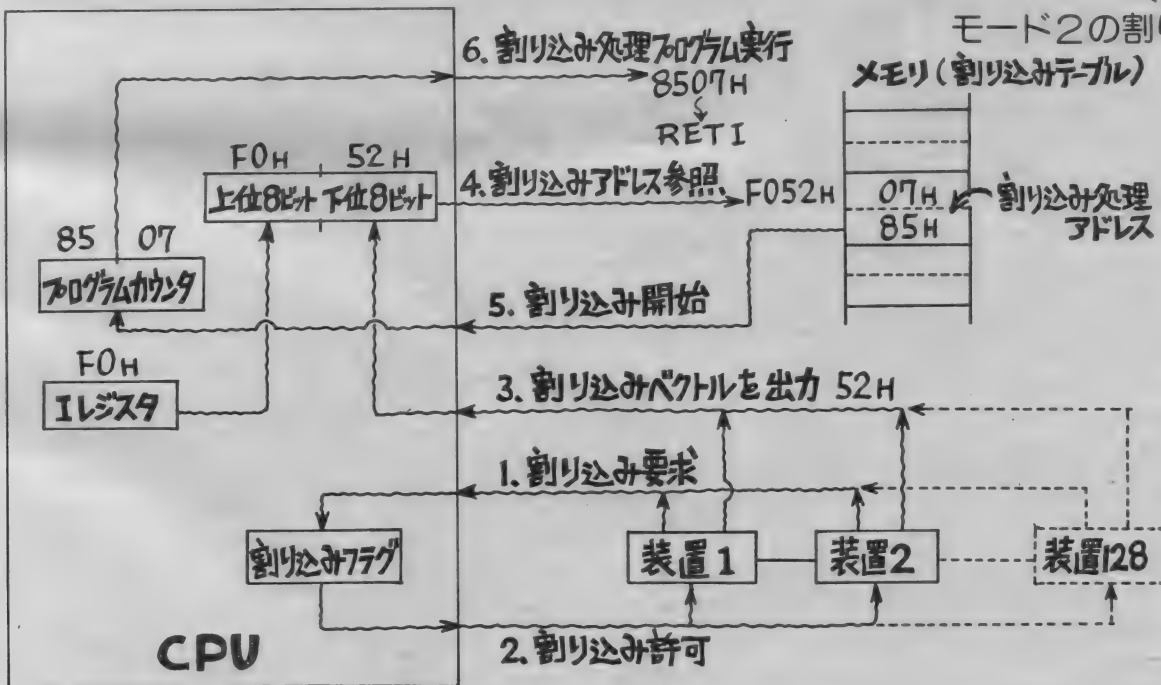
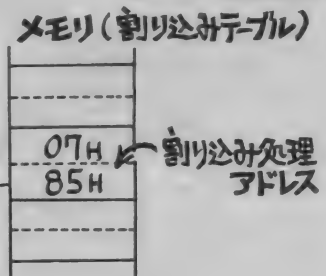
さてCPUが割り込みを受け付けると、割り込みを要求した装置はテーブルのアドレスを出力します。これは下位8ビットのアドレスですので、Iレジスタの内容と組み合わせてメモリを指定します。そのメモリには2バイトのジャンプ・アドレスが書かれていますので、CPU

はそのアドレスの割り込み処理をします。また、割り込み処理の終了は、RETI命令で行われます。これらの機能を十分に使うには、Z80のファミリーであるPIO、CTC、SIO等のLSIを使うのが便利です。

残念ながら、MSXではまだこの機能をサポートしていませんが、今後MSXをより進化させるためにも、大きな可能性を秘めた機能だといってもいいでしょう。興味のある方はぜひ研究してみてください。

◀図C

モード2の割り込み



MSX テクニカル ノートNo.17

ここがわからない

MSX

Q&A

MSXマガジン編集部

このページで読者からの質問を募集したところ、たくさんの方からお手紙をいただきました。今月はその中から、いくつかを選んでお答えすることにしました。なお、今後もこのようなページを設けていきますので、わからないことがあればどしどしお手紙をお寄せください。

コンピュータという趣味は、やればやるほどお金と時間がかかります。お金はともかく、時間がかかるというのは切実な問題で、つい深入りをあきらめがちです。例えばアセンブラをいじってプログラムを作ろうと思うと、いろいろな命令でフラグがどう変化するか、とか16ビットデータ移動命令にはどんなものがあるのか、なんてことを常に頭の中に入れておかなければなりません。

といって、人間には日常の仕事や生活があり、プロのプログラマでもないかぎりZ80Aの命令を頭に入れたままにできません。なんとかしないと、なんて考えているうちに、一つずつ命令を忘れていってしまいます。

さて、今月はQ&A。今月は3つの質問をテーマにお答えします。

イラスト●城ノ内あずま

Q1 AND、ORの意味がわからない

BASICで「NOT A」とやると、値がマイナスになります。なぜでしょうか。今は、「1 XOR A」でやっています。

埼玉県川越市 村田恵三(31)

1年ほど前にMSXを買い、BASICを半分くらい覚えることができました。しかし、ANDの使い方がまだ理解できません。85年10月号「RAIL RODER」の350行などに出てくるANDの内容と使い方を教えてください。

宮城県栗原郡 二上寿雄(29)

A1 論理演算の使い方

ANDやORなどの論理演算子については、85年4月号のQ&Aでも取り上げています。

この論理演算子は、+や-と同じ種類のものです。演算の種類を指定するためのものです。ただし、論理演算とあるように、単なる足し算や掛算とはちょっと違った演算を行います。演算の対象となるのは、10進数で表される数値(数字)ではなく、それを表現している2進数としての

ビットです。これは大切なことです。

数値の内部表現

MSXで論理演算を行う場合、数値は16ビットの整数として扱われます。論理演算では符号は関係ありません。しかし、結果を10進数に変換するとき、BASICは16ビット符号付き整数と見なすようになっています。符号付きなので、最上位の1ビット(MSBとも言います)でプラスかマイナスを、残りの15ビットで数値を表しているとして10進数に変換します。15ビットで符号があるわけですから、+32,767から-32,768までということになります。また、ちょっと面倒なことになるのですが、このうち負の数は2の補数という方法で表現されます。

補数表現についての詳しい説明は割愛しますが、表1のように10進数の-1が2進数で1111111111111111B(FFFFFFH)となります。そして-32,768が1000000000000000B(80H)です。これを頭に入れておかないと、10進数で表示したときの意味がわからなくなります。といっても、論理演算の結果を10進数で表示して

使うことはあまりなく、通常はデータのビット操作に使われます。

AND、ORの計算は、2つの数値の同じ位置のビットについて行います。ANDの場合、図1(a)、ORの場合は(b)を見て下さい。このとき、最上位ビットが1だと、10進数に直したときに負の数となります。XORの計算は図1(c)です。これも、同じ位置のビットについてそれぞれを計算しています。NOTについても、図1(d)に示しておきます。

ところで、村田さんの「1 XOR A」というのは、ビット0に対してだけXOR演算を行う計算式になっています(Aは変数)。おそらくビット0だけを反転させるために使われたと思いますが、それ以外だと「NOT A」とはまったく違った結果になります。また、答がマイナスになったのは、Aが0のときには、NOT 0の結果がFFFFHに、1のときFFFEHになったからです。



たいとします。この場合、&B (または&H)に続くデータで1にしたいビットを1にしておきます。この例では、

$$A = A \text{ OR } \&B1010$$

で実行できます。また、上位8ビットと下位4ビットを1にしたい場合は、

$$A = A \text{ OR } \&HFF0F$$

で実行できます。

次にANDですが、これは0にするビットを指定したいときに使います。ORと違うのは、ANDの場合は0にしたいビットを0にしておくことです(残すビットを1にする)。例えば下位4ビットとビット8を0にしたい場合、

$$A = A \text{ AND } \&HFEF0$$

とします。また、8ビットとして結果を使いたい場合は、上位8ビットを0にすればいいわけですから、

$$A = A \text{ AND } \&HFF$$

とすることで可能です。NOTした結果を下位8ビットのみ使いたければ、次のようにします。

$$A = (\text{NOT } A) \text{ AND } \&HFF$$

XORについても同じですが、これは指定した部分のビットを反転させることができます。

$$A = A \text{ AND } \&HF0$$

とすると、ビット4~7までの各ビットが反転(0→1、1→0)します。

さて、これらの演算の実例として、85年10月号掲載の「RAIL RODER」を見てみ

ビット操作としての論理演算

ここで、OR、ANDなどのビット操作としての使い方を説明しておきましょう。

まずORですが、これは1にするビットを指定するときに使います。変数Aに16ビットのデータが入っていると、仮にビット1とビット3を1にして、その他のビットをそのままに

表1 負数(16ビット整数)の補数表現

10進数	16進数	2進数
32767	7FFF	0 111 1111 1111 1111
32766	7FFE	0 111 1111 1111 1110
32765	7FFD	0 111 1111 1111 1101
256	0100	0 000 0001 0000 0000
255	00FF	0 000 0000 1111 1111
254	00FE	0 000 0000 1111 1110
5	0005	0 000 0000 0000 0101
4	0004	0 000 0000 0000 0100
3	0003	0 000 0000 0000 0011
2	0002	0 000 0000 0000 0010
1	0001	0 000 0000 0000 0001
0	0000	0 000 0000 0000 0000
-1	FFFF	1 111 1111 1111 1111
-2	FFFE	1 111 1111 1111 1110
-3	FFFD	1 111 1111 1111 1101
-254	FF02	1 111 1111 0000 0010
-255	FF01	1 111 1111 0000 0001
-256	FF00	1 111 1111 0000 0000
-32676	8002	1 000 0000 0000 0010
-32677	8001	1 000 0000 0000 0001
-32678	8000	1 000 0000 0000 0000

BASICの内部で整数の10進数を表す場合、内部ではこの表のようになっています。負の数(-32768~-1)では、2の補数で表現されるので注意が必要です。これで負数を表すと減算が加算で行える(桁あふれを無視する)特徴があります。

図1 論理演算の意味

(a)ANDの演算: 5AF3H AND 425FHの場合

$$\begin{array}{r} 0000 \ 0000 \ 1111 \ 0011 \ 00F3H \\ \text{AND } 0101 \ 0011 \ 0101 \ 1110 \ 535EH \\ \hline \text{答え } 0000 \ 0000 \ 0101 \ 0010 \ 0052H \end{array}$$

(b)ORの演算: 9E73H OR 421EHの場合

$$\begin{array}{r} 1001 \ 1110 \ 0111 \ 0011 \ 9E73H \\ \text{OR } 0000 \ 0010 \ 0101 \ 1110 \ 025EH \\ \hline \text{答え } 1001 \ 1110 \ 0111 \ 1111 \ 9E7FH \end{array}$$

(c)XORの演算: 00FFH XOR 421EHの場合

$$\begin{array}{r} 0000 \ 0000 \ 1111 \ 1111 \ 00FFH \\ \text{XOR } 0110 \ 1000 \ 0101 \ 0110 \ 6856H \\ \hline \text{答え } 0110 \ 1000 \ 1010 \ 1001 \ 68A9H \end{array}$$

(d)NOTの演算: NOT 68A9Hの場合

$$\begin{array}{r} \text{NOT } 0110 \ 1000 \ 0101 \ 0110 \ 6856H \\ \hline \text{答え } 1001 \ 0111 \ 1010 \ 1001 \ 97A9H \end{array}$$

- (a)ANDの計算では、対応する2つのビットが両方1のときのみ、結果が1になります。
 (b)ORの計算では、対応する2つのビットのどちらかでも1だと、結果が1になります。
 (c)XORの計算では、対応する2つのビットが異なっているときのみ、結果が1になります。片方のデータがすべて1だと、NOTと同じ結果になります。
 (d)NOTの計算は、データ1つに対して行われ、ビットの内容が反転します。

ましよう。二上さんの質問にある350行(図2)では、VPEEK命令でVRAMの内容を読み出した後、31という数でAND演算しています。この31という数は、2進数に直すと00011111Bです。これはつまり、VRAMの内容を読み出して下位5ビットだけを変数Vに入れる、ということをやっています。つまり、上位ビットの内容を捨てているのです。

● 図2 プログラム中のAND演算

```
350 V=PEEK(&H1800+X+Y*32)AND 31:DX=0:DY=0
```

VRAMパターン名称
テーブルの内容を読み
出している

AND00011111Bで
VRAM内容の下位5ビットを
取り出している

85年10月号203ページ「RAIL LODER」より

プリンタケーブルを作ってみよう

僕はプリンタ本体は持っているのですが、プリンタケーブルがありません。自分で作ろうと思うので、作り方を教えてください。

兵庫県尼崎市 平野勝三(14)

△2 作り方は簡単

自作と市販の製品の違いは、信頼性や見栄えなどで自作が不利になりやすいのですが、しかし自作の楽しさには市販の製品は勝てません。でなければ、デジタルクラフトなんてやってられませんね。さて、プリンタケーブルの作り方ですが、そんなに難しいものではありません。コネクタとケーブル、それにハンダごてなどの工具があれば、簡単にできてしまいます。

インターフェイス仕様

ところでプリンタとMSXをつなぐ場合、インターフェイス仕様をまず調べておかないといけません。プリンタのインターフェイスがMS

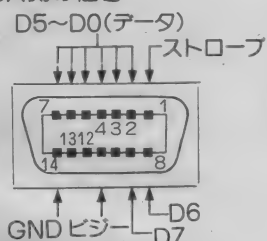
Xの仕様と異なっていると、接続が難しいものになるかもしれないからです。残念ながらお手紙には仕様に関しては何も書かれていなかったため、ここではMSXの仕様に合わせて作りました。といっても、この仕様はセントロニクス社仕様といって一般的なものですから、ハードウェア的にはまず問題はないでしょう。といっても、MSX用のプリンタでは文字フォントなどソフトウェア面で若干の相違がありますから、MSX用でない場合はSCREEN文の第5パラメータを設定するようにします。

図3(a)は、MSXのプリンタインターフェイスの信号です。D0～D7までの8ビット出力は、印字するためのデータを送るためのものです。ストロブ(Strobe)出力は、MSXがデータを出したことをプリンタに知らせる信号。ビジー(Busy)は、プリンタがデータを受けつけられない状態にあることをMSXに知らせる信号です(入力)。そして、忘れてならないのがGND。各信号の帰線となるものです。

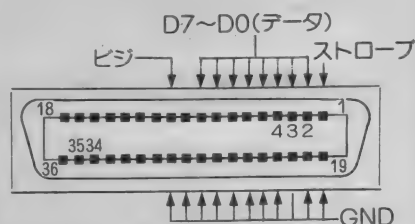
プリンタケーブルの製作は、これらの11本のラインを相互につなぐこととなります。図3(b)

● 図3 コネクタの信号

(a)MSX側の信号



(b)プリンタ側の信号




MSXのプリンタコネクタ、プリンタのインターフェイスコネクタを外側から見たところ。どちらもアンフェノールのメスコネクタで、MSX側が14ピン、プリンタ側が36ピンとなっています。

はプリンタ側のコネクタで、使用するピンのみを表しています。これ以外にも信号や電源が出ている場合がありますが、何もつながらないようにします。


プリンタケーブルの作り方

使用するコネクタは、アンフェノール・コネクタのオスです。といっても、いろいろな種類がありますので、購入のときはプリンタ用といって買しましょう。またMSX側が14ピン、プリンタ側が36ピンのものになっていますから、間違えないように。写真1は、市販されているコネクタを分解したところです。各ピンを間違えないようにして、図4の接続図のとおりハンダ付けしてください。使用する線材は、しっかりしたのを使います。できれば10芯か12芯のシールドケーブルを使いましょう。写真2は、シールド線を使って完成したところです。

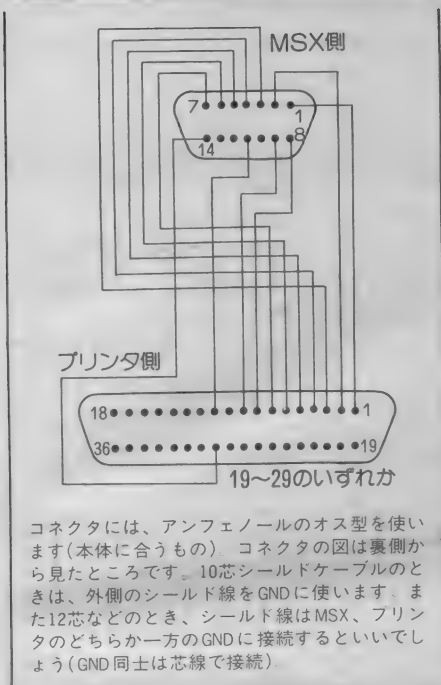


◀写真1 金属タイプのアンフェノールコネクタ。MSX側が14ピン(DDK57-30140、700円くらい)、プリンタ側が36ピン(DDK57-30360、1,000円くらい)です。

写真2 ▶コネクタが完成したところ。ピンのハンダ付けが不安なときは、端子のまわりにビニールテープを巻きつけてからカバーを付けます。



● 図4 コネクタの接続方法



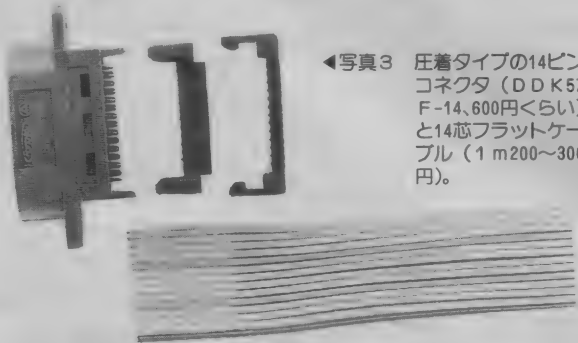
● 圧着コネクタの利用

ハンダ付けが苦手という人は、片側のコネクタ(14ピン側)に圧着タイプを使う方法もあります。これにはフラットケーブルを使いますが、圧着にちょっとコツがあるのでケーブルを売っているパーツ店などでやってもらうといいでしょう。写真3が圧着前のコネクタで、写真4が圧着したようすです。どのピンがどの線かは、圧着する前に確認するか、テスタ(豆電球と乾電池でもOK)でチェックします。そして、フラットケーブルの片側を、36ピンコネクタにハンダ付けしていきます。使わない線は、コネクタ内で短く切って、ショートしないようにビニールテープなどを巻いておきましょう。

なお、コネクタのハンダ付けでは、まずケーブルのひぶくを2~3mmむきます。そして、ここに軽くハンダを付け、コネクタの端子の溝に差し込みます。ハンダが付きすぎていると入りませんから注意してください。そして、溝に入った状態でハンダを多めに盛ります。このとき、芯線のまわりのハンダが端子のピンより太くならないように注意します。なお、ケーブルのハンダ付けをする前に、コネクタのカバーを先にケーブルに通しておくことを忘れないようにしましょう。

以上で完成ですが、コネクタの端子が十分に冷えてからテストをします。コネクタを接続し、BASICからLPRINT文やLIST命令で


数字、アルファベット、カタカナなどがちゃんと印字できたらOKです。印字できるが文字がデタラメのときはD0~D7、文字が飛び飛びで印字されるときはビジー、まったく印字されないときはストロブ、GNDの各端子をチェックしてください。



◀写真3 圧着タイプの14ピンコネクタ(DDK57F-14,600円くらい)と14芯フラットケーブル(1m200~300円)。

写真4▶

フラットケーブルを圧着したところ



BLOAD命令をマシン語でやりたい

BLOAD“CAS:”, Rで実行させたマシン語プログラムからBASICのコマンドモードへ戻るには、どのようにマシン語のプログラムを組めばいいでしょう。

また、ワークエリアにファイル名などを設定してある番地をコールすればBLOAD命令と同じことができる、というような使い方はできないでしょうか。

新潟県西蒲原郡 小黒洋一(25)

▲2 コマンドモードに戻るには

BLOAD命令では、最後にRオプションを付けると、ロードが完了すると自動的にロードしたマシン語プログラムを実行してくれます。このときの実行アドレスは、BSAVE命令実行時に、指定してやります。

さて、このマシン語プログラムを実行したあとBASICへ戻る方法ですが、これは比較的簡単に行えます。2種類あるので、それぞれの方法について説明しましょう。

● ホットスタートアドレス

第1の方法は、BASICインタプリタのホットスタートアドレスへジャンプするものです。MSX(MSX2でも同じ)では、このアドレスが409BH番地になっています。従って、スロットを切り換えていない場合は、

JP 409BH
のマシン語命令で、BASICのコマンドモード

に戻ります。このアドレスにジャンプすると、スタックポインタの値も初期化されるので、比較的便利に使えます。

ところで、このアドレスはページ1(4000H~7FFFH)にありますから、このページのスロットを切り換えているときは実行できません。ページ0(0000H~3FFFH)は通常切り換えできませんから、このときはBIOSのCALBAS(0159H)を使ってください。

LD IX, 409BH

CALL 0159H

で実行できます。また、ページ2(8000H~CFFFH)にあるRAMをROMに切り換えたりしているときは、その前にBIOSのENASLT(0024H)などを使って元に戻しておきます。

● 本来の機能の利用

もうひとつの方法は、BLOAD命令のルーチンが本来持っている機能を利用するものです。というのは、MSX-BASICのBLOAD命令ルーチンでは、ロードしたプログラムを実行する前に、戻りアドレスをPUSHしてあります。従って、ロードして実行するマシン語プログラムの最後にRET命令を置いておけば、BASICに戻ります。

この方法の特徴は、BLOAD命令がダイレクトモードで実行された場合だとコマンドモードに戻り、プログラム中で実行された場合はBASICプログラムの次の命令が実行されるこ

とです。なお、この方法を利用する場合は、CPUの各レジスタ、特にHLレジスタの内容を書き換えないようにします(図5を参考にしてください)。また、スタックポインタは戻りアドレスをさしていますから、当然のことながらプログラムの入口と出口でスタックのレベルを合わせる必要があります。戻りアドレス以前にもいろいろなデータがPUSHされていますから、スタック関係の命令には注意が必要です。

なお、どちらの場合も、BASICで使っているワークエリアを書き換えると、影響を与えてしまいます。ワークエリアの内容を破壊したのに409BHへジャンプしたとしても、正常な動作は望めません。ご注意ください。

BLOADのサブルーチン?

BASICの中身は、サブルーチンの集まりと考えてもいいくらいです。ご質問のとおり、BASICの中にはワークエリアを設定してコールするとBLOAD命令が実行できるようになっています。しかし、それぞれのサブルーチンは全体と相互に関連しあっていますから、1部分だけを抽出して利用するのは危険です。BLOADルーチンでも、いろいろなワークエリアを操作しながら実行しています。従ってもしどうしても利用したいというのなら、自分でBASICのすべてを解析し、絶対大丈夫という

段階になってから利用する必要があります。なお、BLOADのコマンドルーチンは6EC6Hから始まっているようです。パワーのある人は調べてみてください。

BLOADルーチンを作ってみよう

ところで、BIOSのルーチンの中に、テープの書き込み/読み出しのためのサブルーチンが用意されています。BIOSは、利用するための仕様が公開されていますから、安心して利用することができます。ここでは、このBIOSルーチンを使ってBLOADルーチンを作ってみました。なお、この方法のヒントは、1月号


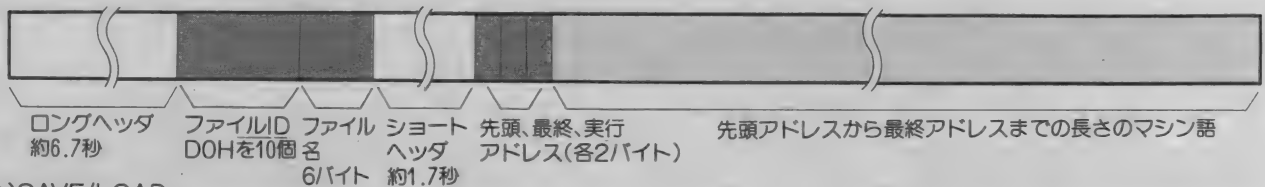
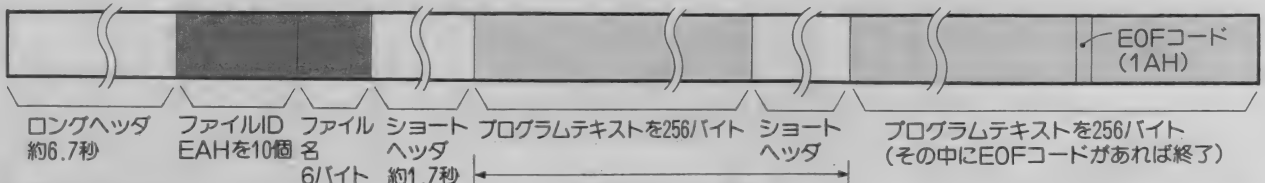


図6 テープの記録内容

(a) BSAVE/BLOAD



(b) SAVE/LOAD



(c) CSAVE/CLOAD

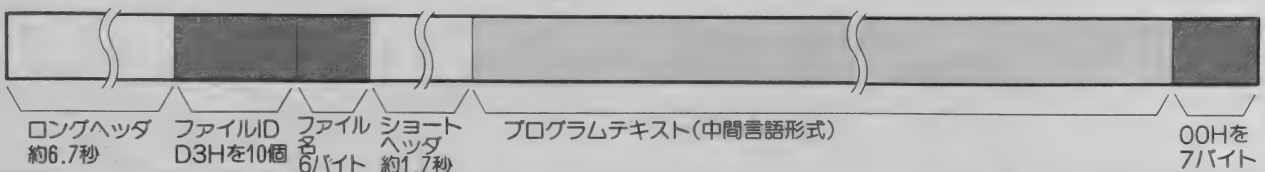
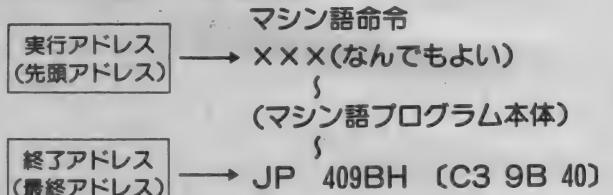
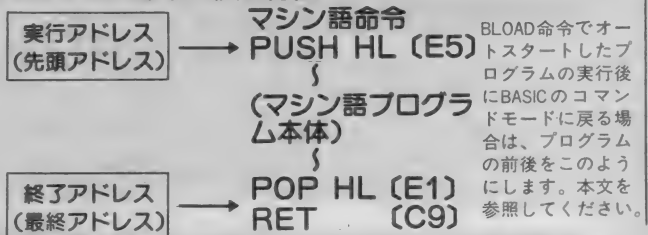


図5 BASICへ戻る方法

(a) ホットスタートする方法



(b) BLOAD命令に戻る方法



BLOAD命令でオートスタートしたプログラムの実行後にBASICのコマンドモードに戻る場合は、プログラムの前後をこのようにします。本文を参照してください。

(先月号)のパワーアップマシン語入門で紹介していますから、持っている人は参考にしてください。またBIOSのテープ関連のルーチンは85年7月号でも説明しています。

図6は、テープに記録される内容です。セーブのときに使う命令によって、テープの記録方法が若干異なっていることがわかります。そこで、ロードのときもそれぞれに合わせて読み込む必要がでてきます。どの命令でセーブされたのかは、ロングヘッダ直後の識別コードでわかります。

実際の読み込みでは、記録されているロングヘッダ、ショートヘッダ部分でBIOS・TAPIONルーチン呼び、つぎのデータブロックの読み込み準備をさせます。そして、テープに記録されたデータを1バイトごとに読み出し

ていきます。

リスト1は、実際に作ったLOADルーチンのアセンブリリストです。参考にしてください。なおこのプログラムでは、ファイル名はチェックせずに最初のマシン語ファイルを読み込みます。従って、ワークエリアの設定はいりません。実行は、BASICからはUSR命令で行うことができます。また、マシン語プログラムからは、プログラムの先頭(0000H)を直接コールしてください。このプログラムをコールするとき、ダイレクトモードでUSR命令を実行した場合などは、ファイル名を表示してロードします。プログラムの実行中のコールだった場合は、何も表示しません(BLOAD命令と同じです)。

また、BSAVE命令を入力したときに、実

行アドレスを0000Hにしていれば、コールした元のプログラムへ戻ります。それ以外のアドレスが書き込まれているときはそのアドレスへジャンプし、読み込んだマシン語プログラムを実行します。また、このプログラムの最後にRET命令を置いておくと、BASICのコマンドレベルにもどります。

なお、ロード後にマシン語プログラムを実行せずに元のプログラムに戻るとき、正常終了の場合キャリアフラグが0、異常終了(ブレイクしたときなど)のとき1となります。

いかがでしたか? 来月号でもひき続きQ&Aとし、あわせてキーボードの記号シフトロックのプログラムを紹介する予定です。お楽しみに。

リスト1 BLOADのマシン語プログラム

;BLOAD SUBROUTINE					
Q018 =	OUTDO EQU Q018H		DE4A E5	PUSH HL	} 実行アドレスをFCB FHから2バイトに読み込みます。
Q020 =	DCOMPR EQU Q020H		DE4B CD87DE	CALL READT	
Q0E1 =	TAPION EQU Q0E1H		DE4E 6F	LD L,A	
Q0E4 =	TAPIN EQU Q0E4H		DE4F CD87DE	CALL READT	
Q0E7 =	TAPIOF EQU Q0E7H		DE52 67	LD H,A	} 先頭アドレスを+1しながらデータをメモリに読み込み、終了アドレスと一致するまでループします。
409B =	READY EQU 409BH		DE53 22BFFC	LD (SAVENT),HL	
F41C =	CURLIN EQU 0F41CH		DE56 E1	POP HL	
F871 =	FILNM2 EQU 0F871H		DE57 CD87DE	LOOP3: CALL READT	
FCBF =	SAVENT EQU 0FCBFH		DE5A 77	LD (HL),A	} テープレコーダをOFFにします。
			DE5B CD2000	CALL DCOMPR	
			DE5E 2803	JR Z,RDEND	
			DE60 2B	INC HL	
			DE61 18F4	JR LOOP3	} ロードしたプログラムを実行。
DE00 C5	PUSH BC	→ プログラムの先頭	DE63 CDE700	RDEND: CALL TAPIOF	
DE01 D5	PUSH DE		DE66 2ABFFC	LD HL,(SAVENT)	
DE02 E5	PUSH HL		DE69 7D	LD A,L	
DE03 CDE100	LOOP0: CALL TAPION	→ テープレコーダをONにし、ヘッダブロックの読み込みの準備をします。	DE6A B4	OR H	} 実行アドレスが0000Hのときは、元のプログラムへ戻ります。
DE06 QED0	LD C,QD0H	} DOHが10回続けて読み出されるまでループします。READTはプログラム中のサブルーチン。	DE6B 2004	JR NZ,EXEPRO	
DE08 Q60A	LD B,QAH		DE6D E1	POP HL	
DE0A CD87DE	LOOP1: CALL READT		DE6E D1	POP DE	
DE0D B9	CP C		DE6F C1	POP BC	
DE0E 20F3	JR NZ,LOOP0		DE70 C9	RET	} 表示用サブルーチン
DE10 10F8	DJNZ LOOP1		DE71 119B40	EXEPRO: LD DE,READY	
DE12 1171F8	LD DE,FILNM2		DE74 D5	PUSH DE	
DE15 Q606	LD B,Q6H		DE75 E9	JP (HL)	
DE17 CD87DE	LOOP2: CALL READT	→ ファイル名をF871Hから6バイトに読み込みます。ファイル名のチェックは行いません。	DE76 1A	PRMSG: LD A,(DE)	} 表示用文字データ
DE1A 12	LD (DE),A		DE77 CD1800	CALL OUTDO	
DE1B 13	INC DE		DE7A 13	INC DE	
DE1C 10F9	DJNZ LOOP2		DE7B 10F9	DJNZ PRMSG	
DE1E ED5B1CF4	LD DE,(CURLIN)		DE7D C9	RET	
DE22 7A	LD A,D		DE7E 4C4F4144	MSG: DB 'LOADING :'	} 1バイト読み込みのサブルーチン。各レジスタを保存し、読み込み異常のときは元のプログラムに戻ります。
DE23 A3	AND E		DE82 494E4720		
DE24 3C	INC A		DE86 3A		
DE25 2010	JR NZ,GETADR		DE87 C5	READT: PUSH BC	
DE27 117EDE	LD DE,MSG		DE88 D5	PUSH DE	
DE2A Q609	LD B,Q9H		DE89 E5	PUSH HL	
DE2C CD76DE	CALL PRMSG		DE8A CDE400	CALL TAPIN	
DE2F 1171F8	LD DE,FILNM2		DE8D E1	POP HL	
DE32 Q606	LD B,Q6H		DE8E D1	POP DE	
DE34 CD76DE	CALL PRMSG		DE8F C1	POP BC	
			DE90 D0	RET NC	} メインブロックの読み込み準備。
DE37 CDE100	GETADR: CALL TAPION	→	DE91 F5	PUSH AF	
DE3A CD87DE	CALL READT	→ 先頭アドレスを読み込みます。	DE92 CDE700	CALL TAPIOF	
DE3D 6F	LD L,A		DE95 F1	POP AF	
DE3E CD87DE	CALL READT		DE96 18D5	JR POALL	
DE41 67	LD H,A				
DE42 CD87DE	CALL READT				
DE45 5F	LD E,A				
DE46 CD87DE	CALL READT	→ 終了アドレスを読み込みます。			
DE49 57	LD D,A			END	

MSX COMMUNICATION PHONECALL

RS-232Cインターフェイスの実際(第1回)

古木戸 晋

今までとりとめのないことばかり書いていたような気がするんだけど、今月からはちょっと本気でMSXのインターフェイスの仕様(もちろんRS-232C)を細かく説明していこうとします。今すぐ通信したいというのであれば、今まで説明してきたインターフェイス、ケーブル、モデム(カブラ)を用意すればいいわけ。でも、自作を考えたり、より便利に通信したいという場合に役立つはずです。

MSX用のRS-232Cカートリッジの中は、図のような構成になっています。それぞれのLSIの機能と使われ方を説明してみましょう。

ROMの中身

MSX-BASICには、RS-232Cインターフェイスをコントロールするためのプログラ

ムが入っていません。そこで、このROMの中にはMSXにRS-232Cの機能を追加するためのソフトウェアが入っています。

ROMのアドレスは4000Hから始まっていて、容量は8Kバイト以上16Kバイト未満。つまりページ1に配置されます。この中には、CALL文で使えるRS-232Cコマンドの他、「COM:」のデバイス名が使えるようにするための、ファイル操作関係のソフトウェアも入っています。これらについては、拡張BIOSとしてユーザー(利用者)が使えるようになっているようなので、これについては今後紹介しようと思っています。

通信用LSI・USART

RS-232Cでは、データはシリアルで送受信

されますが、何度も書いたようにCPUが扱うのはパラレルデータです。そこで、CPUから送られてくる8ビットのパラレルデータをシリアルデータに変換するのが、このLSIの役割となります。このためのLSIとしては、何度も出てきた8251が使われています。このLSIは、データを単に変換するだけでなく、指定したデータ長などに合わせ、スタート/ストップビットやパリティビットなどを付加して通信してくれます。また、受信データに異常があったときなどにも、CPUに知らせてくれるようになっています。

ボーレートは、基本的には外部から与えてやるクロック信号によって決められます。クロックというのは連続したパルス信号のことで、動作に関係なく0と1をくり返しています。MSXでもそうですが、LSIの動作はこの信号に同期して(タイミングをとって)動作します。

PIT

PITとはプログラマブル・インターバル・タイマのことで、8253というポピュラーなLSIが使われています。これはタイマ動作の汎用LSIで3つ(3チャンネル)のカウンタを持ち、各チャンネルに対して6種類の機能の指定ができます。RS-232Cインターフェイスとしては、クロックジェネレータとプログラマブルカウンタとしてのこの内の2つの機能を使っています。前者は、カートリッジ内部で作られる基準クロック信号を分周して希望するボーレートを8251に与えてやるためのクロック信号を作り出します。MSXでは送信と受信のボーレートが別々に設定できるので、3チャンネルの内



2チャンネルをこの用途に使っています。

残りの1チャンネルは、CS信号の待ち時間のカウンタに使われています。CALL COMINI命令では通信の相手側(モデム)から送信可信号が来ているかをチェックできませんが、このときの時間の長さをこのカウンタを使ってチェックしているのです。

バッファ回路

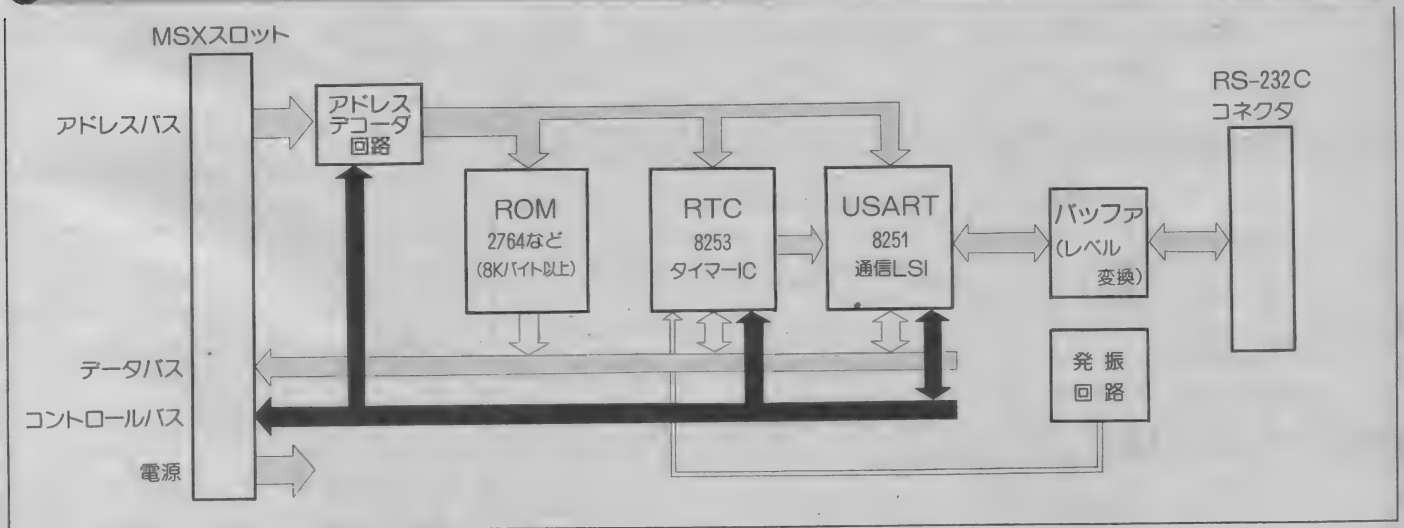
USARTから出力される信号、また入力する信号は0Vか5VかのTTLレベルの信号です。このままでは-12Vと+12Vなどが使われるRS-232Cインターフェイス仕様に合致しません。そこで、電圧の変換をするのがバッファ回路です。この回路はRS-232Cのいろいろな規定、例えば出力がショートしても回路が壊れ

ない、などを満足しなくては行けないのですが、専用のICがあるので比較的簡単に作ることができます。電圧を変換するので、レベル変換回路とも呼ばれます。よく使われるICは75189(ラインレシーバIC)と75188(ラインドライバIC)などです。

さて、次回からは各LSIごとの機能を説明することになります。というのは、こういったハードウェアがらみのソフトウェアを使おうと思うと、LSIの仕様を覚えておかないといけませんからです。では、また。



RS-232Cカートリッジの構成



デジタル クラフト

拡張64Kバイト メモリカートリッジの製作

関 鷹志

★★★★難易度4

实用製作の第2弾。今月はMSXのRAM容量を増やすための、拡張RAMカートリッジを製作します。Out of memoryエラーに泣いている16Kマシンユーザーと、MSX-DOSを使いたい人のための製作です。

★初心者向け
★★初心~中級者向け
★★★中級者向け
★★★★中級~上級者向け
★★★★★上級者向け

もう2月号ですが、本当は1月に入ったばかり。明けましておめでとうございます。今年一年もデジタルクラフトをよろしくお願ひします。さて今月は、実用性の高い64Kバイト拡張RAMカートリッジを製作します。

MSXは数多くのICを用いて作られています。その中で、いわゆる記憶回路に使われるICをメモリ(Memory)ICと言います。

表1を見てください。メモリICは、大きく2種類に分けられます。内容が簡単に書き換えられなくて(あるいは1回だけ書き込めて)、主に読み出しだけに使うメモリをROM(Read Only Memory)と呼びます。また、内容が簡単に書き

換えられる種類のメモリをRAM(Random Access Memory)と呼びます。これはRWM(Read Write Memory)と呼ばれることもあります。

MSX1は標準仕様としてROM32Kバイト、RAM8Kバイト以上となっています。しかしMSX-BASICは、RAM容量32Kバイトまで使うことができます。このため、機種によって大きなプログラムが入力できないことが起こります。といっても、RAM容量はスロットを通して拡張できます。8K、16KバイトのMSXを使っている人も、今回の拡張RAMカートリッジを使えば、今まで入力できなかった大きなプログラムが入力できるようになります。

また、32Kバイトのマシンを使っている人は一見必要ないように思えますが、実は場合によって必要になってくるのです。それはディスクシステムで、MSX-DOSを使うような場合です。MSX-DOSはRAM容量が64Kバイト必要だからです。

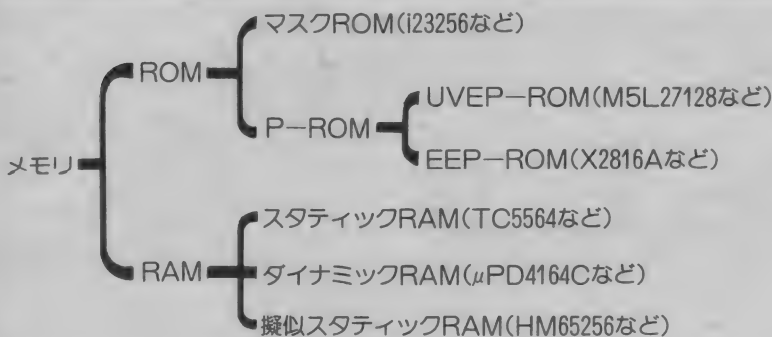
MSXの 最大メモリ容量

MSXはZ80A-CPUというLSIを中心にしてハードウェアが作られています。このCPUだけでは、操作できるメモリ容量は64Kバイトまでです。しかし、MSXでは(MSX-BASICではありません)メモリ容量が1Mバイト(1024Kバイト)までをコントロールできるように工夫されています。

MSXにはスロットという独自の考え方を採用しています。スロットの構造はここでは詳しく説明できませんが、テクニカルノートのバックナンバーなどを参考にしてもらえば、おおまかなところはわかると思います。

各スロットは16Kバイトごとの4つのページに分割されています。そして、この1つのページを独立して切り換えることができます(図1)。とは言っても、BASICからなんとか切り換えるこ

表1 メモリICの種類



とができるのはページ1とページ2のみです。これはBASIC内部のスロット操作関係のソフトウェアがROMとしてページ0に、そしてワークエリアがページ3に含まれているからです。

基本スロットは0~3の4つがあります。そして、この基本スロット1つについて、拡張スロットとして更に4つのスロットに分けることができます。1スロットあたり64Kバイトのメモリが存在できるので、64Kバイト×16で1Mバイトになるわけです。

RAMの選択

MSXは、電源を入れたりリセットボタンを押した直後に、RAMの接続されたスロットをページごとにセレクトし、最大RAM容量になるようにしています。

MSX-BASICでは、まず全スロットのページ3(C000H~FFFFH)をチェックし、RAM容量が一番大きいスロットを選択します。また、ページ3に16KバイトのRAMがある場合は、ページ2(8000H~BFFFH)についてもチェックします。結果として、FFFFHから8000Hまでに向かって連続して最大の大きさのメモリ容量となるように、スロットがセレクトされるわけです。ちょっと複雑なようですが、この方式でメモリが選択されると、メモリを拡張するとき大変楽になります。本体内部の配線を変えたり特別なソフトを作ったりという改造なしで、カートリッジをスロットに差すだけで簡単に拡張できるのです。

なお、FFFFHから約4KバイトはBASICがワークエリアとして使用するので、プログラム領域は、実装RAM容量よりもこの分だけ小さくなります。


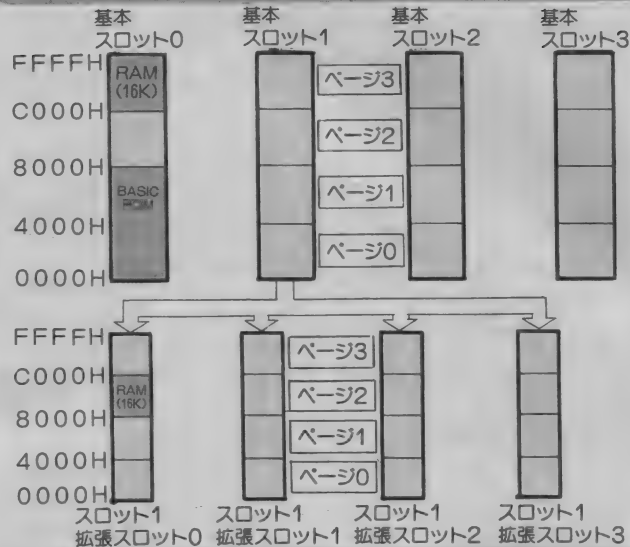


図1 MSXのスロット



MSXはスロットといわれる方法でメモリ空間の拡張ができるようになっています。CPUに1度に接続できるメモリ空間は64Kバイトですが、スロットの切り換えにより1Mバイトまでのメモリを切り換えることができます。また、メモリアドレスの重複によるバス競合を防止できるのも大きな特徴です。ソフトウェアでは、仮に図のようにRAMが配置されていても、連続した32KバイトのRAMとして自動的に接続します(基本スロット1を拡張した例です)。

RAMの種類

実は、今回ほど使用するICで悩んだことはありません。前回のリアルタイム・クロックの記事では、ちゃんとRP5C01というLSIを使うことが決まっていた。しかし今回の回路では、条件さえ満たせばどんなメモリICを使ってもいいのです。自由なため、かえって苦労してしまったわけです。さて、どんなICを使うことにしたのか説明する前に、RAMの種類について触れておきます。

スタティックRAM

RAMは、内部の構造により大きく2種類に分けることができます。1つはスタティックRAM(Static RAM:以下SRAM)と呼ばれるものです。これは、言うならば今まで何度も出てきたDフリップフロップの集合体みたいなものです。SRAMではメモリをコントロールするための信号として、 \overline{CE} 、 \overline{OE} 、 \overline{WE} というものが用意されています。この \overline{CE} はチップ・イネーブル(Chip Enable)と言い、そのメモリICを選択するかどうかをメモリに知らせる信号です。この信号をHレベルにすると、メモリは低消費電力モードに入ります。 \overline{OE} はアウトプット・イネーブルと呼ばれ、読み出したデータをデータバスに出力するかどうかを知らせます。最後の \overline{WE}

は、ライト・イネーブル(Write Enable)と呼び、この信号がLレベルになったときにデータが書き込まれます。詳しくは、表2に挙げておきました。このように、SRAMは各信号を与える順序を気にせずに動いてくれるという便利なものです。回路の設計も、当然楽になります。

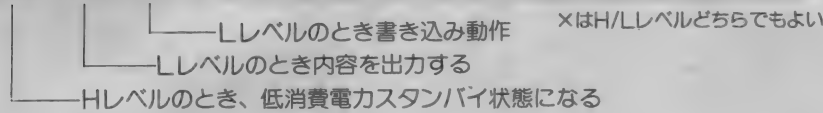
しかし、現在市販されているSRAMは、64Kビット(つまり8Kバイト)までのものしかなく、高価です。しかも外形が28ピンDIPタイプと大型。これでは、64Kバイトのメモリアートリッジを作るのに、単純に考えても大型のICを8個並べなくてはなりません。アドレスやデータの信号の接続を考えただけでもぞっとします(作ったことのある人しか、わからないかな?)。ただ、SRAMは大抵CMOSタイプなので、うまく使えばバッテリー・バックアップにより不揮発性メモリ(本体の電源を切っても内容が消えない)として使えます。この用途は結構あるので、近い将来このページで紹介できるかもしれません。

ダイナミックRAM

さて、RAMのもう一種類はダイナミックRAM(Dynamic RAM:以下DRAM)です。DRAMは、超

表2 スタティクRAMのコントロール

OE	WE	スタティクRAMの動作
L	X	L データバス上のデータを、アドレスバスで指定されるメモリセル(8ビット)に書き込む
L	L	H アドレスバスで指定されるメモリセル(8ビット)の内容を、データバスへ出力する
L	H	H 非選択。内部では読み出し動作をしているが、データ出力端子はハイインピーダンスのままデータは出力されない
H	X	X スタンバイ状態。内容を保持したまま、RAMとしての動作を停止している。出力はハイインピーダンス。



6116などのスタティクRAMの動作表です。コントロール端子を与えるタイミングはそれほど問題でなく、どの端子がアクティブかにより動作内容が決定されます。

小型のコンデンサとトランジスタ・スイッチを用いて作られています。このコンデンサに電荷がたまっているかどうかで、1ビットの情報を記憶します。しかしコンデンサはとても小さなものなので、自然放電ですぐに内容が消えてしまいます。そこで、内容が消える前にその内容を読み出して、再度書き込むという動作をしなければなりません。このような動作をリフレッシュ(Refresh)と言います。MSXに使われているZ80A-CPUには、このDRAMが接続しやすいようにリフレッシュのためのコントロール信号が出力されています。

しかし、いくらコントロール信号が出ているといっても、この信号もかなり加工してやる必要があります。従って、内部にTTL-ICがいくつか必要になります。また、DRAMは構造からも想像できるように、デジタルICというよりは、むしろアナログICに近いものです。ですから、ICの入出力信号の配線の引き回しや、電源ラインの配線については、ある程度の知識が必要とされます。皆さんの持っているMSXの内蔵RAMは、ほとんどがこのDRAMですが、これはICチップの価格に対して容量が大きく(これをビット単価が安いといいます)、しかもメーカーのプリント基板製作技術などが優れているからです。


DRAMは、1ビットの記憶にトランジスタが1個ですむのに、スタティクRAMはトランジスタが4~6個必要です。同じ集積度ならDRAMの方が記憶容量は絶対上になりますから、技術が進んでも記憶容量の面でDRAMに軍配が上がることになります。ちなみに、現在最も大きなDRAMは1Mビットのもので、このIC 8

個で1Mバイトのメモリ回路ができ上がってしまうことになります。

擬似スタティクRAM?

さて、どのRAMにしようかと考えているうちに、ちょっとおもしろいRAMが発売されている

写真1▼



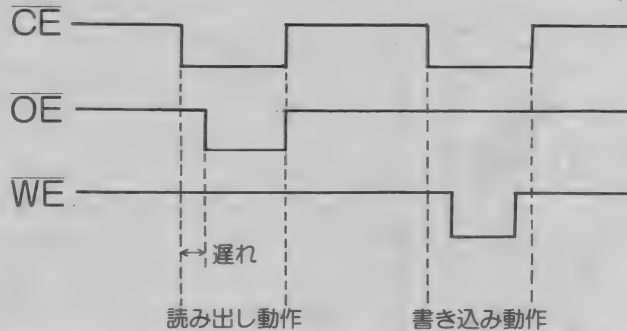
ことに気がきました。それは、擬似スタティクRAM(以下、擬似SRAM)という新しい構造のメモリICです。これは超LSIの1つで、HM65256Aという名前です(写真1)。容量は、チップあたり32K×8ビット(256Kビット)なので、1個を使うと32Kバイト増設(8、16Kを32Kに)、2個使うと64Kバイト増設になります。HM65256Aの動作を表3に挙げておきました。

擬似SRAMというのは、前記のSRAMとDRAMの長所を合わせ持ったものです。ピンレイアウトは、一般的なSRAMとまったく同じです。またコントロール端子もCE、OE、WEと同じ

表3 HM65256Aの動作(主要部分)

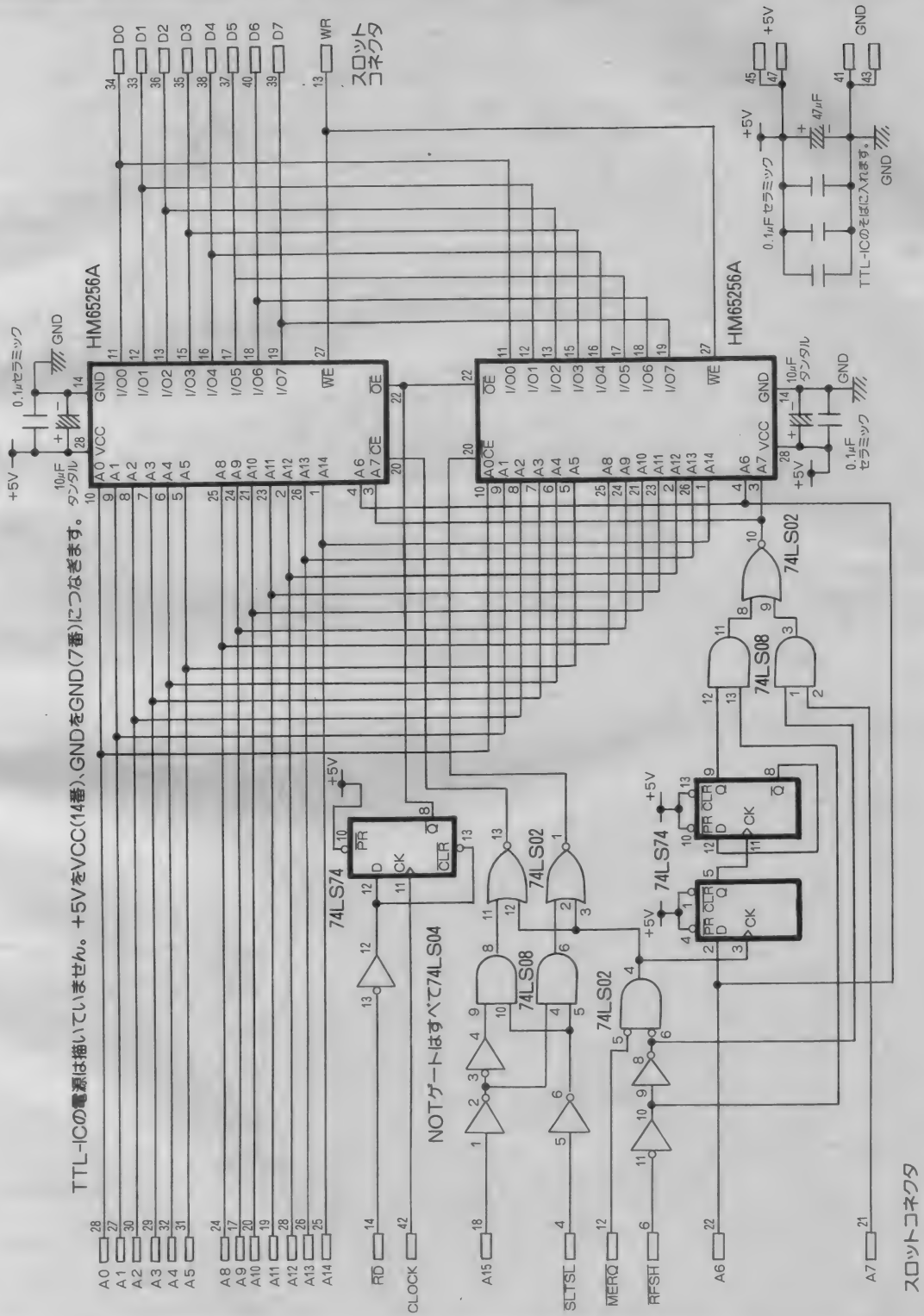
CE	CE立ち下がり時のOE	CE立ち下がり後のOE	WE	動作内容
L	H	L	H	データバス上にメモリセルの内容を出力する(読み出し動作)
L	H	H	L	データバス上のデータを、メモリセルに書き込む
L	H	H	H	非選択状態。今回の回路では、この状態にしてリフレッシュ動作を行っている(内部は読み出し動作)
H	X	H	X	スタンバイ状態
H	X	L	X	非選択状態

×はH/Lレベルどちらでもよい



スタティクRAMと違い、コントロール信号のタイミングによって動作内容が異なってきます。下の図を参考にしてください。立ち下がりとは、信号がHレベルからLレベルに変化するときに意味します。

図2 RAMカートリッジ全回路図



TTL-ICの電源は描いていません。+5VをVCC(14番)、GNDをGND(7番)につなぎます。

NOTゲートはすべて74LS04

メモリまわりの配線が大変ですが、根気よくハンダ付けしてください。MSX-DOSなどを使わず、16K以下のマシンを32Kバイトに拡張するだけのときは、下側のHM65256Aは不要になります。この場合は、拡張に備えてソケットに配線しておくことで便利です。また32Kマシンを64Kにする場合は、上側が不要になります。

メモリアカートリッジの回路

名前が付けられています。ただし、SRAMとは使い方が異なっています。

要するに、このICは内部のメモリセル(記憶セルとも言います。この言葉は覚えておいてください)にDRAMと同じものを使っているのに、信号の入力形態をSRAMに似せたものなのです。もちろんリフレッシュ動作は必要なのですが、他の信号を含めてDRAMほど難しくありません。またメモリセルの部分を除いたLSI内部の回路がCMOS構造になっているので、配線や電源に関することもずいぶん楽になります。値段は、現在のところ1個あたり2,000~2,500円で、ビットあたり0.01円とこれも安いものです。

私がコンピュータにかかわり始めたころは、RAMと言えば2102という名の1K×1ビットというメモリくらいしかありませんでした。消費電力が大きいため、例えば64Kバイトのメモリボードを作ろうとすると2102がなんと512個並び、大型の電源トランスと空冷ファンが必ず必要になります。考えただけでも恐ろしくて、もちろん作りませんでした……。そんな頃に比べると、簡単にメモリ回路が作れてしまうことに、感動さえ感じる今日この頃です。

さて、この擬似スタティックを使うと、図2のような回路で拡張64Kバイトメモリができてしまいます(表3、図4参照)。使用するICは、TTLが74LS02、74LS04、74LS08が1個、74LS74が2個の合計5個です。またメモリは32Kバイトごとに増設できるので、64Kバイト増設のとき2個、32Kバイトでいいときは1個ですませることができます。では、回路の部分ごとを説明して、中身を理解してもらうことにしましょう。ただし、この回路を理解してもらうためには、Z80A・CPUから出力される信号のタイミングを知っておいてもらわなくてはなりません。図4がそうです。これからお目にかかることが多くなると思いますので、だいたいこんなものだと覚えておいてください。

コントロール信号

今回作るメモリアカートリッジとMSXは、カートリッジスロットを通してつながりますが、このスロットにはほとんどが、このZ80A・CPUの信

号が出力されています。ただし、SLTSLやCS信号などが違ってきます。

SLTSL信号は、信号の出ているそのスロットが選択され、しかもMR \bar{E} QがLレベルのときのLレベルになります。ただし、RFSH信号がLレベルになっているときはHレベルのままです。このSLTSL信号が内部でどのように作られているかは、85年12月号(198ページの図1)で紹介してあるとおりです。

CE端子のコントロール

メモリICは表3からもわかるとおり、 $\bar{C}E$ 入力はメモリの内容を読み書きするときと、リフレッシュ動作をするときにLレベルにします。そして、その他の状態のときはHレベルにしておきます。ということは、スロットがセレクトされるか、リフレッシュ期間のとき、必ずLレベルになるようにしておけばいいわけです。そのために、アドレスデコーダ回路と、リフレッシュ期間信号をNORゲートで結んで $\bar{C}E$ に与えています。アドレスデコーダ回路は図5のとおりです。動作は極めて簡単で、SLTSLがLレベルのとき、つまりスロットが選択されているときにA15によってA出力/B出力のどちらか一方のみがLレベルになります。この2つの出力は、どちらのメモリチップを使うかを指定するための信号になります。A15がLレベルのとき0000~7FFFHとして、A15がHレベルのとき8000~FFFFHとして選択されます。

リフレッシュ方式

リフレッシュの方法はいくつかあるのですが、今回はZ80A・CPUに最適なアドレス・リフレッシュ方式を用いました。

この方式は、メモリICのA0~A7(アドレス)端子の8ビットに、4m秒以内に0~255の値を与えてやるものです。この値を出力するタイミングは、CPUから出力されるRFSH信号で与えることができます。またCPUのA0~A6までには、RFSH信号がLレベルのとき2m秒以内に0~127の値が出力されます。1ビット足りないのですが、これは基板上で作成し

表4 使用する部品

部品名	数量	各部品の説明
メモリLSI HM65256A	2	32K増設の場合は1個。1個2,500円くらい
TTL-IC		
74LS02	1	1個40~70円くらい。メーカーはどこでもかまいません。
74LS04	1	
74LS08	1	
74LS74	2	
電解コンデンサ 47 μ F 16V	1	電源ラインに入れます
タンタルコンデンサ 10 μ F 16V	2	メモリのそばに1個ずつ入れます
セラミックコンデンサ 0.047~0.1 μ F	4~7	メモリLSIには1個ずつ、ICには2個に1個くらいの割合で電源ラインに入れます。
ユニバーサル基板	1	MCC-158(サンハヤト)など
ICソケット		
28ピンDIPタイプ	2	ケースに入れるソケットは使えません
14ピンDIPタイプ	5	(TTL-IC用)使いたい人だけ使います
その他 配線材	若干	ラッピングワイヤーの30番線など

HM65256Aは、秋葉原の次のお店などで取り扱っています。光南電気(通販可 ☎03-253-8548)、若松通商(通販可 ☎044-722-0948)、ダイデン商事(通販可 ☎03-722-0844)、亜土電子(通販不可 ☎03-257-0468)。

図3 IC・LSIのピン配置

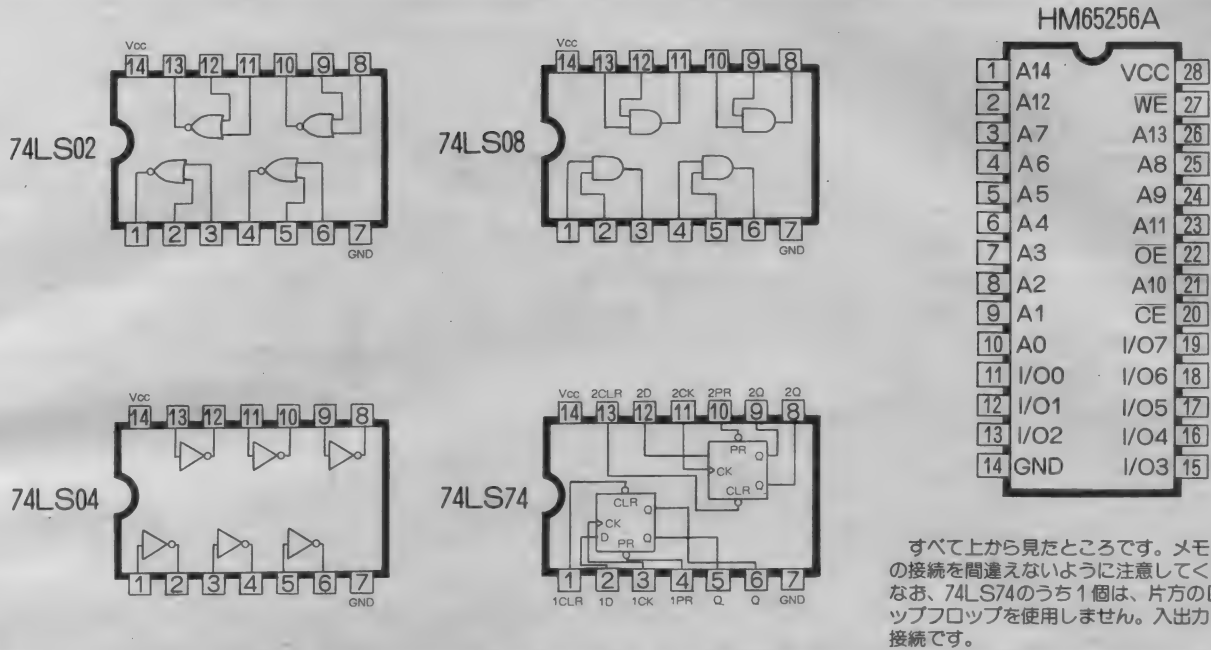


図4 Z80A・CPUの信号タイミング

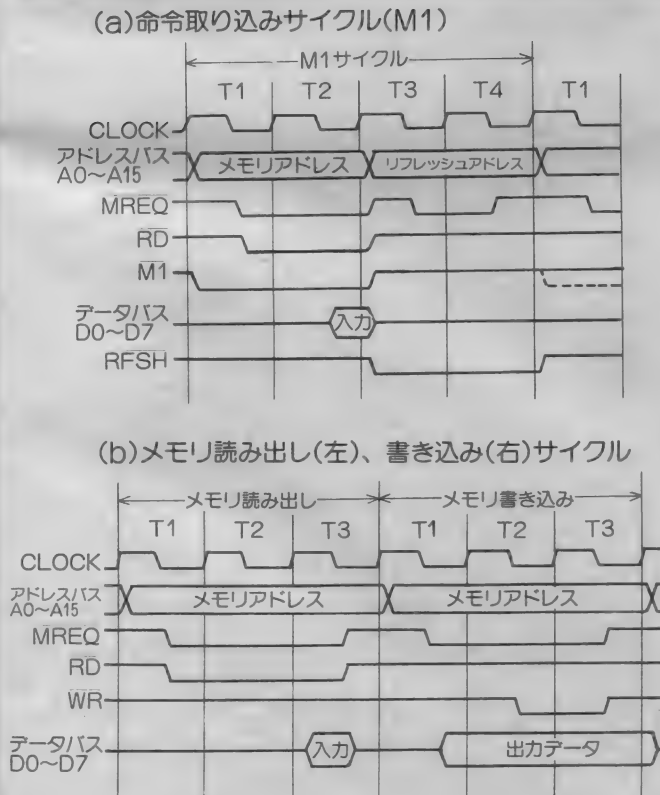
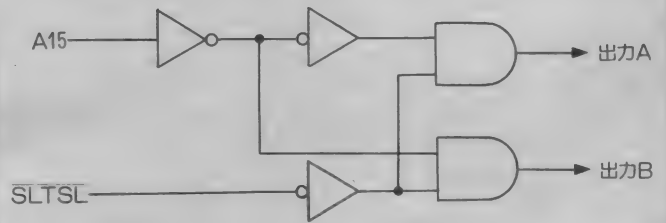


図5 アドレスデコーダ回路



入力		出力		
A15	SLTSL	A	B	
L	L	L	H	0000~7FFFHを選択
H	L	H	L	8000~FFFFHを選択
L	H	L	L	カートリッジ非選択
H	H	L	L	

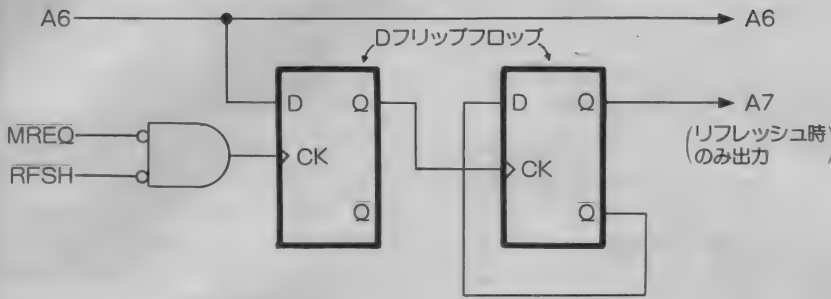
使用したメモリLSIの容量は1個で32Kバイトあるので、2個を切り換えて64Kバイトにします。アドレス信号(SLTSL信号は本文参照)が0000~7FFFHのときにA出力が、8000~FFFFHのときにB出力がそれぞれアクティブになり、それぞれのメモリに知らせます。

CPUとやりとりする各信号のタイミングです。それぞれH/Lレベル時の相対的な関係がわかります。

(a) 命令取り込みサイクル(M1): マシン語命令の1バイト目を取り込むときのタイミングです。データバスから命令を取り込んだ後、次のサイクルでリフレッシュ信号(とリフレッシュアドレス)を出力しています。

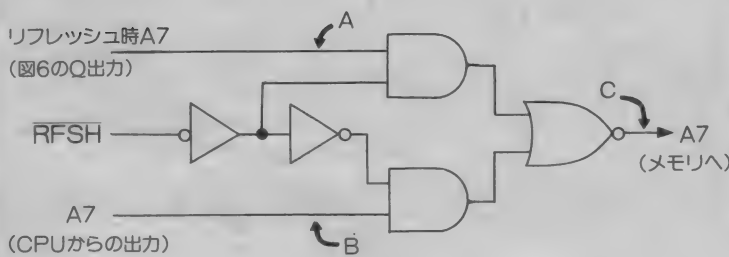
(b) メモリ読み出し(左)、書き込み(右)サイクル: 通常はこのように連続して行われませんが、右が読み出し、左が書き込み時のタイミングです。MREQとRD、WR信号の関係に注意してください。

図6 リフレッシュアドレス追加回路



Z80A-CPUの出力するリフレッシュアドレスは7ビットですが、HM65256Aは8ビット必要です。そこで、アドレス信号に1ビットを追加するのがこの回路です。リフレッシュ期間中(RFSHがLレベル)のMREQの立ち上がり時(L→H)に、A6の内容を1つめのDフリップフロップで記憶します。もし、この内容がLレベルからHレベルに変化すると、2つめのDフリップフロップの出力が反転します。これにより、A0～A7の8ビットで0～255のリフレッシュアドレスが生成されます。

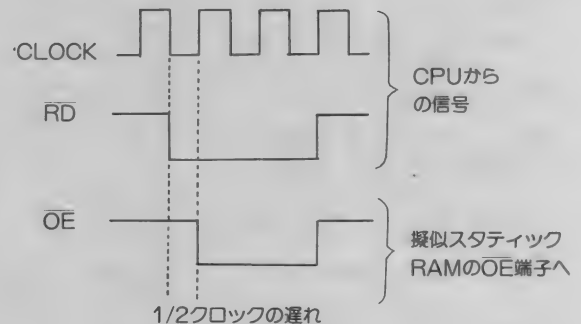
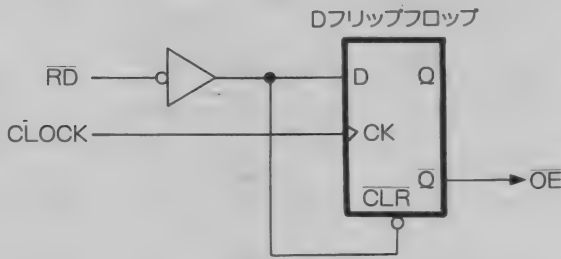
図7 アドレス信号セレクト回路



入力	出力	
RFSHの状態	出力Cの内容	
Lレベル	Aの状態の反転	リフレッシュアドレスを出力 読み出し/書き込みアドレスを出力
Hレベル	Bの状態の反転	

通常のメモリをアクセスするA7のアドレス信号と、図6で作ったリフレッシュ用のA7信号を切り換える回路です。リフレッシュサイクルでは自分でA6から作ったA7信号を、それ以外ではCPUのA7信号をメモリに加えるようにしています。

図8 アウトプット・イネーブル信号発生回路



擬似スタティックRAMのHM65256Aでは、読み出し動作をする場合、 \overline{CE} 信号より \overline{OE} 信号を遅らせる必要があります(表3参照)。このため、この回路で1/2クロック分だけ遅らせたRD信号をOEに加えています。

で8ビットにし、帳尻を合わせることにしました(図6、7)。

● OEと \overline{CE} ピンの関係

メモリの内容を読むときは、 \overline{CE} に与えられ

る信号よりも若干遅れて \overline{OE} を与えてやらなければならない(SRAMのときは、両方与えればどのタイミングでも基本的に読み出せます)。これは、IC内部で \overline{CE} がLレベルになった瞬間(立ち下がり)を起点として動作するからです。そこ

で考えたのが、図8です。CPUからのRD信号をCLOCK信号を用いてうまく遅らせています。CPUの信号は、CLOCK信号と密接な動作関係にあり、常に一定のタイミングとなっています。信号を遅らせるには、よくワンショット・マル

チ回路などを用います。しかし、抵抗・コンデンサを含まない回路の方が安定なので、このような回路を用いました。

簡単になりましたが、これで回路の説明が終わります。全体で見ると難しいように見える回路も、部分的に見れば意外と簡単なものだということがわかっていただけたでしょうか。



製作についての注意点

写真2が完成した基板の部品面です。小さな基板に組んだのでコンパクトですが、裏の配線は写真3のようになってしまいました。基板面積が小さければ小さいほど配線材が重なって厚めになるので、気を付けてください。ちなみに、写真の基板はサンハヤトのMCC-158を使用しました。これは、MSX用として発売されているものです。ハンダ付けに自信のない人は、ひとまわり大きめのもの(例えばアドコム電子のユニバーサルボードII)を使うといいと思います。

使用する部品の中心となるHM65256Aは高価ですし(内容から考えると安いのですが)、CMOS-LSIなので、ハンダ付けは十分注意してください。基板をケースに収めないのならば、ICソケット(28ピン)を使った方が安全です。その他のICはすべてTTLですから、ソケットを使うかどうかは趣味の問題です。

配線材料として勧められるのは、ラッピングワイヤーの30番線です。この線のひふくは熱に強いので、ハンダごての熱による配線のショートが少なくなります。また、ハンダづけに際しては、ICのピン番号に十分注意を払ってください。電源ライン(+5VとGND)を先に配線した方が無難です。万が一ハンダ付けが不良だったり線が外れていても、電源さえちゃんとしていれば高価なICもまず壊れません。また、メモリICの電源ピン付近には、必ず1個につき1個、10 μ F程度のタンタル電解コンデンサと0.047~0.1 μ F程度のセラミックコンデンサを入れておきます(+5VとGNDの間。写真ではセラミックコンデンサは裏側に入っています)。またTTL-ICでは2個に1個の割合で、セラミックコンデンサを入れておきます。そして基板のエッジコネクタ部分の電源間に、22~47 μ F程度の電解コンデンサを入れておきましょう。

ハンダ付けが終わったら、コーヒーでも飲んでひと休みしてから、配線を確認してください。くれぐれも、コーヒーを飲みながらしないよう

に。こぼしてしまったら後が大変です、というのは冗談で、確認は時間を置いてやった方が効率がよいからです。

動作のチェック

基板をスロットに入れるときは、必ずMSX本体の電源をOFFにしてから行ってください。

電源を入れて、初期画面のときにメモリのフリーエリアが増えているれば、バッチリ動いてい

ることになります(28815 Bytes freeなんていうやつです)。もし、しばらくしてからマシンが暴走してしまうようなら(命令を受け付けなくなったり、初期画面がくりかえし出たりする)、基板内のリフレッシュ信号発生回路に間違いがあるはずです。

というわけで、今月は64Kバイト拡張RAMカートリッジを作ってみました。市販されている製品はスマートでしっかりしていますが、自分で作って動いたハードウェアの方が、愛着が深いものです。難しいといっておきながらも、いろいろとチャレンジしてみましょう。





写真2

写真3



ディスクへのアプローチ

「カゼ・クシャミ・ハナツマリに〇〇ゴールド」

「ゴホンときたら龍△三」

「〇ンザエースを買ってください」

ガマの油や富山の薬売りの昔から薬は効能をアピールして売っている。六本木のカフェバーで〇ンザエースをのむのがカッコイイ、とかいう理由で薬を選ぶ人はまずいないみたい。

客にすれば薬が効けばいいのであって、あとは値段が安ければいいってことだ。薬の中に何が入っているように、どんなビンに入っているようにそれは薬の効きぐあいと値段の次の問題だ。

もっとも、薬を作るメーカーの人はもっと詳しく成分やら何やらについて知ってなくちゃならない。カゼ薬を作るのにクシャミを出す成分を知ってなくてはいけませんし、副作用のことも考えなきゃいけない。

ひと口に「薬」という商品でもそれぞれ「立場」によってアプローチのしかたが違うし知っていかなくちゃならない知識も違う。ではここでポーンと話を飛躍させて、ディスクのことを考えてみよう。ディスクも薬と同じように「立場」によってアプローチが違う。

でも、今まわりを見わたすと、ユーザーも、ディスクを作る人も、ソフトウェア技術者も、みーんな同じような知識を持つようになっているみたいだね。そのためにディスクのことがわからなくて四

苦八苦しているユーザーも多いみたい。ここでひとつ、古巣に戻って（何てったってこの講座、もとはDiskなんでも講座だったもんね）ユーザーの立場からの「ディスク学」へアプローチしてみよう。

それぞれのディスク学

たかがディスク。されどディスク。アイドル歌手を取り巻く親衛隊ほどじゃないけれど、ディスクのまわりにはいろいろな人がいてそれぞれ独自のアプローチをしている。

たとえばユーザー。君はたぶんこの立場でディスクにアプローチするはずだ。それにハードウェアの技術者もいる。ソフトを作る人もディスクのことを無視しては仕事ができない。ユーザーについてはまたあとで詳しくみるとしてその他の人たちがどんな知識をベースにしているのちよこっとみておこう。

ハードウェア技術者はディスク装置そのものをこしらえる人だ。もちろん実際の製造は工場でのだけけど、彼らがデザイン・設計をする、いわばディスクの「父」ともいべき人なんだ。ユーザーにとっては「ディスク装置」のひとつでかたづけられても、ハードウェア技術者はそうはいかない。

最も大切なディスクに情報を読

ディスクに必要な知識

図 2

	ユーザー	ハード技術者	OSレベルのソフトウェア技術者	アプリケーションレベルのソフトウェア技術者
(一般的知識)				
・基本的なディスクについての知識	○	○	○	○
・商品知識	○			
(ソフトウェアの知識)				
・OSの知識	○		○	○
・ファイル管理の知識			○	○
(ハードウェアの知識)				
・ドライブ		○		
・インターフェイス		○	○	
・電源		○		
・フロッピーディスクそのもの		○		
(ユーザーとしての知識)				
・ディスクの管理方法	○			
・ディスクの取り扱い方	○			

み書きするヘッドやディスクを回転させる駆動装置、ディスクとパソコンをつなぐインターフェイス部など彼らが知らなければならないメカニク的な知識、エレクトロニクスの知識はぼう大なものになる。

それからこれはハードというよりソフトに属するかもしれないけれど、ディスクを制御するシステムソフトも必要だ。電源のことだってわからなきゃいけないね。

これらはユーザーにとってはほとんど必要のないものだけどハード技術者までが「ディスクはレコードプレイヤーのうえにのせて針をおろせば情報が読めます」なんていっているようじゃこまる。

次に登場するのがソフトウェア技術者、彼らはもう少し詳しくみるとOSを開発するレベルの人と、アプリケーションソフトを開発する人にさらに分けることができる。

OSを作るような人はハードウェアにもかなり密着したところまで知っていかなくちゃならない。アプリケーションを作る人はOSがある程度ちゃんとファイル管理をしてくれるのを前提にして、対象となる仕事の流れや各OSの使い方などを知っていればよい。

われわれアマチュアプログラマーも多くはアプリケーションレベルのプログラムを作るだろうから、自分がプログラムを作ろうというときは、ディスクのハードウェアのことはともかくOSやエディタの使い方については知っていかなくちゃならない。

それぞれの立場によってどのような

知識が必要になるのか図2でザッとまとめてみた。もちろんこれはひとつの目安。ユーザーでもディスク装置のハードウェアについて知っていても悪いことはないし、むしろそれはそれで良いことだ。でも、ディスクについてすべてを知らないからといってメゲル必要はぜんぜんない。

ディスクの効能を知る

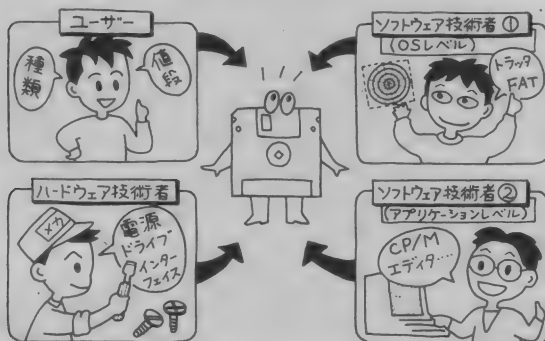
もしもハードウェアやソフトウェア技術者としての知識について勉強したければ本屋さんへ行って専門書をさがしてほしい。ユーザー、もしくはアマチュアプログラマーとして知っておいて損はないディスクのハード・ソフトの基礎知識はぜひ身に付ける努力をしてほしい。

さて、ユーザー側からディスクにアプローチするにあたって再確認しておきたいことがある。それはディスクの効能をいまひとつ認識しておくことだ。ディスクを使うとどんなことができるようになるのか、どう便利なのかをわかったうえでないと、細かな部品がどう、仕組がどうのといっても話にならない。

そこで図3に薬の効能書きよろしくディスクの効能書きをちょっとまとめてみた。もちろん本物のディスクにはこのような効能書きがはってあるわけじゃない。念のため。

ディスクは図4にあるような外部記憶装置のひとつ。単に「ディスク」とい


●ディスクに対するいろいろなアプローチ●



●ディスクの効能●

- せき・くしゃみ・はなづまり・発熱
 - その他カゼの諸症状
- 服用方法
• 食後3錠1日3回
- 注意
• のみすぎないこと
• お酒といっしょにのまないこと
• ねむくなります

- 大量のデータを高速かつ正確に保存
 - データの保存、プログラムの保存、プログラムの開発、アプリケーションの利用に
- 使用方法
• 使用時にはディスク装置にセットしてください
- 注意
• 磁石に近づけないでください
• コピーをごほさないでください
• たべないでください
• ときどきバックアップをとってください



うとハードディスクのことを指すこともあるけれど、われわれMSXの世界では「ディスク」はフロッピーディスクのことをいうことが多いんだ(そもそもMSX用のハードディスクなんて、まだないもんね)。

効能書きにある「大量データを高速かつ正確に保存」とあるけれど、これはディスクに限らず外部記憶装置が皆目指すところだ。

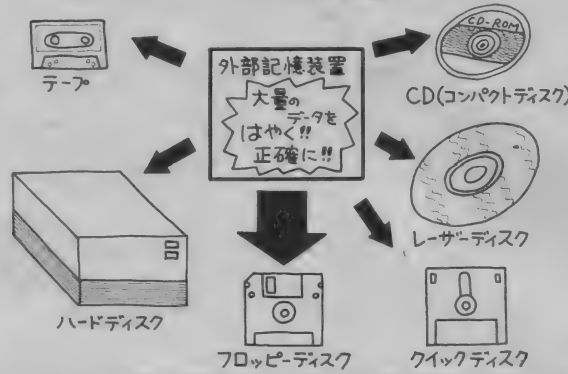
カセットテープは最もポピュラーかつ安価だからMSXではよく使われるけど「速く」「正確に」という点では他の装置よりはかなり劣る。ハードディスクは10Mバイトとか20Mバイトとかいうウルトラ大量のデータを記憶できるしデータを読み書きするスピードも速い。ただし、ペーらぼーに高いのでMSXユーザーとはちょっとえんがないかもしれない。

カートリッジテープはハードディスクのデータを事故にそなえてバックアップするのに使われる特殊なテープ。これもちと高いのでパソコンではあまりポピュラーじゃない。

データの書き込みはできないけれど大量のデータを保存しておくのがCD-ROMやレーザーディスク。特にCD-ROMは百科辞典のデータを収めたものがアメリカでは開発されている。

と、まあいろいろな外部記憶装置があるなかでフロッピーディスクは価格

●ディスクは外部記憶装置のひとつ●



もまあまあ手ごろで、そのわりにはパワフル。大量の事務データを保存しておくこともできるし、FORTRANやCOBOLを使ってピンパシプログラミングすることだって可能になる。

ディスクを使うメリットを整理すると次のようになる。

- ①長いプログラムでもイライラせずにすぐ読み込める。
- ②BASIC以外のプログラム(FORTRAN、COBOLなど)
- ③メモリに入りきらない大量データも処理できる。
- ④電源を切っても消えないかたちでデータを保存できる。
- ⑤漢字辞書を登録すればワープロとして使える。

フムフム、やはりディスクは便利だ。あとはお金はなんとかしよう。

ユーザーとして必要な知識

技術者がディスクとつきあうときに必要な知識というのはある程度きちんとした学問体系ができていし専門書もある。でも「ユーザー学」といったものは非常に大切なんだけどまだ本などでは紹介されていない。

そこで本講座では特別に(でもないか)ユーザーとしてディスクとつきあうとき必要になる知識を整理してみよう(図5)。

まず最も大切なのはディスクが何をしてくれるのかを知ること。なんだあたりまえじゃないか、と思うかもしれないけれど一時は「ディスク」を「ビスケッ」間違えた人もいるくらいだ

から人事だと笑ってられないね。ユーザーとしてはあまり細かな原理的な知識はいらないけれど、磁石のはたらきで情報を記憶しているってことぐらいは覚えておきたい。さもないとすっかり磁化されたゼムクリップでディスクと書類をとめるなんてことをしてしまう。もちろんその場合、データはパー。

あとは図3の効能書きのなかにある注意をよく守ればいだろう。

ユーザーとしてよく知っていなければならぬことにディスクとひと口にいってもいろいろな種類があることがあげられる。なにせ大きさだけでも3、3.5、5.25、8インチと4種類もある。このうち3インチと3.5インチのものはかたいカラにつつまれているので取り扱いが容易。5インチと8インチはうすっぺらでペコペコしているから、折りがたりしないよう注意しなくちゃならない。

大きさはパッとみればわかるからいいけど、困るのは記憶密度。ディスクは塗ってある磁性体の密度によって、記録できるデータ量が違ってくる。それはいいのだけど記録密度が違っても同じフロッピーディスクでも全くデータの読み書きができないものがあるから始末が悪い。たとえば君が1DD(片面倍密)のディスク装置を持っているとしよう。田舎から都会に出てきての一番の秋葉原。そこで棚にズラリと並ぶソフトに目がくらみ、タイトルだけを見てパッと買ってきたりする。

家についてバリバリと包装を破りディスク装置にフロッピー

をセット。でも、動かない。おかしいなどあれこれ調べて君はラベルを見てガクゼンとする。「2DD」(両面倍密)。

1DDのディスク装置では2DDで記憶されたプログラムやデータは読み書きできないんだ。逆の場合、つまり2DDのディスク装置を持っているときは1DDのディスクのデータを読むことができる。

そのほか、ディスクに入っているデータやプログラムがどんなOS(オペレーティング・システム)で作られたものであるかを知っていなければやばい。なかにはMSX-DOSとMSX-DISK BASICのようにデータが共通に利用できるものもあるけれどこれはいわば例外。一般的にはシステムが違うとデータもプログラムも互換性がないことが多い。

ユーザーとして基本的な知っていなければならぬこととして、たまる一方のディスクの管理方法やラベルにどのようなデータを書きしておくか、などまだまだたくさんのがあげられる。

ユーザーとして、そしてアマチュアプログラマとしてディスクについて知っておいた方がいい知識はこの講座でどんどんフォローしていくつもりだ。もし知りたいことがあれば何でもお便りを欲しい。待ってるゾ。

●ユーザーがディスクに関して必要な知識●

一般の知識

- ディスクがなにをするものか
- 磁石のはたらきで情報を記憶していること



メディアの種類

- 記録密度
- | | |
|-----|-------------|
| 片面 | 単密(S) |
| (1) | 倍密(D) |
| | 倍密倍トラック(DD) |
| 両面 | 高密度(HD) |
| (2) | |

• 大きさ

- 3インチ
- 3.5インチ
- 5.25インチ
- 8インチ

システムの種類

- CP/M
- MS-DOS
- MSX-DOS
- MSX-DISK BASIC

ディスクの取り扱い方

- ディスクの管理方法
- ディスクの取り扱い方
- ラベル



MSXソフト販売店リスト



ここに掲載されているお店で、
MSXソフトを取扱っています。

帯広(営) そうご電気38号店	帯広西13条南1丁目	☎0155-36-3533	長野(営) 日南田電気(株)川中島店	長野市稲里1丁目5-4	☎0262-84-9078
青森(営) 鹿内電機商会	青森県南津軽郡浪岡町19	0172-62-3333	丸五デンキ(株)	小諸市荒町1-4-8	02672-3-5505
村上時計店	東津軽郡今別町今別	01743-5-2144	(株)民間ラジオテレビ商会	南佐久郡白田町下越156-11	026782-2335
木村電化サービス	西津軽郡稲垣村村沼崎字久米川	017346-3939	高藤商会	長野市大字大町193-2	0262-96-9402
庄内(営) 南間電機店	酒田市二番町10-10	0234-22-0969	更埴中部農協	更埴市大字錦物師屋200	02627-2-2323
盛岡(営) 日本家電株式会社	盛岡市仙北2丁目12-39	0196-35-1352	松本(営) サイライ電機	茅野市宮川4449-1	02667-2-3808
(株)佐々木商事	岩手郡豊石町35地割上町14番地	0196-92-2262	松本管球	松本市笹笠3975-3	0263-58-8160
花巻市農協	花巻市豊沢町8-8	0198-24-9111(代)	大町市農協	大町市大字大町4101-2	0261-22-0204
仙台(営) 北進電気(株)	仙台市宮千代1-11-7	0222-32-2324	北陸(営) オキノ電化サービス社	石川県石川郡野々市町栗田1-158	0762-46-3345
北進電気・鶴ヶ谷店	仙台市鶴ヶ谷6-5-1	0222-51-2662	電化のハンシモト	石川県松任市中野18-2	0762-76-0128
古川(営) 小野寺電気	宮城県登米郡中田町石森字町122-1	02203-4-2407	田尻電機(株)	石川県石川郡野々市町本町1-29-2	0762-46-2131
福島(営) (株)オリエンタル・エ	福島市米町10番11号	0245-21-2101	静岡(営) (株)すみや	静岡市呉服町1-6-9	0542-51-1234
ーゼンシーツタヤ店			西部(百)静岡	静岡市組屋町6-7	0542-54-5151
高崎(営) (有)マルケン電機商会	前橋市国領町2丁目77-13	0272-31-7012	(株)浅井	富士宮市中央町11-18	0544-26-5201
佐島電機(株)	本庄市千代田4丁目1-2	0495-22-3429	岡崎(営) サンエス電業	幡豆郡一色町味浜中乾地	05637-2-8458
柏(営) 千葉電気	茨城県水海道市大崎町9	02972-2-1429	スピード商会高橋店	豊田市高橋町4-125	0565-80-3255
カネコ電器商会	松戸市北松戸3-1-30	0473-67-2246	磯村無線	豊田市西郷町東畑36	0565-45-4611
千葉(営) ヒタチ商会高師店	茂原市高師1700-1	0475-24-3343	フカツ電化社	西尾市寄住町洲36	05635-6-7330
ユニフ杉山電気(株)	市原市姉ヶ崎川間2065-1	0436-61-6161	名古屋(営) 電見社	名古屋港区小碓3-194	052-381-2590
小見川電化	香取郡小見川町本郷117	0478-82-2225	四日市(営) (株)イセデン	三重県三重郡川越町大字豊田269	0593-65-2606
城西(営) 中央家庭電器南口店	杉並区高円寺南4-26-1	03-314-1003	京都(営) (株)森井電機	京都府宇治市宇治一番	0774-22-2975
多摩(営) (有)タノクラ電気	西多摩郡五日市町469-2	0425-96-0653	ショーエー電化(株)	京都市中京区西の京町東入南側	075-821-4111
大宮(営) エスシーエス	浦和市高砂2-8-10銀座共同ビル	0488-22-3791	丸善無線電機株式会社	大阪市浪速区日本橋5丁目9番16号	06-641-0110(代)
長野(営) 日南田電気(株)	長野市平林320	0262-43-2728	大阪支店		
日南田電気(株)権堂店	長野市権堂町2210	0262-34-2101	神戸(営) ニューメデヤ神明	明石市大蔵谷字狩口181-1	078-917-3969
			岡山(営) 片山電機	岡山県玉野市玉48-8	0863-32-2686
			永島電化	倉敷市水島東弥生町3-12	0864-44-6105
			御津農協	岡山県御津町金川344-13	08672-4-0511
			広島(営) 福山ゼネラルサービス	福山市山手町298-6	0849-51-4935
			松江(営) 山陰マイコンセンター	松江市東朝日町	0852-21-0777
			湖陵町農協	叡川郡湖陵町板津	0853-43-3150
			マスタ電器店	梅田市駅前町市役所入口	08562-2-4020
			鳥取(営) (有)浜野電波サービス	鳥取市湯所町2丁目253番地	0857-23-8554
			東泊町農業協同組合Aコ	東泊郡東泊町徳ノ558-1	0857-53-1611
			ーフ東泊電化コーナー		
			河原町農業協同組合	八頭郡河原町渡ノ木350-21	0857-55-0111
			北陸(営) クボデンキ	福井市文京4-2-11	0776-25-2200
			山口(出) 山口豊田農協	山口県豊浦郡豊田町西市	08376-6-1036
			高松(営) タケヤ電気(株)	高松市春日町1655-1	0878-43-7744
			町田屋電機	高松市丸亀町1-3	0878-51-4545
			ジャスコ栗林	高松市花の宮町3丁目1-1	0878-67-6616
			久留米(営) 井上電器商会	大牟田市萩尾町2-200	0944-53-0808
			白石地区農協	杵島郡白石町遠江183-1	095284-5111
			富松テレビラジオ店	三猪郡高三猪1264-3	09426-4-3128
			長崎(営) 深堀無線	長崎市深堀町1-11-18	0958-71-3165
			神響電器	大村市富の原1-1432-7	09575-5-4523
			雲仙農業協同組合電器	長崎県南高来郡愛野町	09573-6-0627
			事業センター		
			熊本(営) (資)ラジオクロネコ	八代市本町1丁目6-15	09653-2-6188
			(資)本田電器	菊地郡大津町室122-3	096-293-2221




Mr.スタックの ワンポイントアドバイス

面積計算

プログラム



パソコン歴5ヶ月の沼倉くんは、将来有望?!なプログラマだ。14歳で教育用プログラムを考えると、ころなんかは実にすばらしい。プログラミングテクニックよりは、プログラムのアイデアを考える訓練をすることが大切だ。これからもいろいろなプログラムを作ってほしいもんだ!!



どうして女の子からプログラムが届かないんだろう。なにもラブレターをくれ、といているわけじゃあないの。にいったいどうなっているんだろう。もしかしたら編集長が女の子のつくったプログラムは横領(!?)して深夜ひそかに「グフフ」と楽しんでいるのかもしれない。

でも、これではまるでヘンタイだ。天下のMSXマガジンの編集長がそんなことするわけない。エッ? 怪しいのはおまえだって?! なんて失礼なことを言う奴なんだ。ワンポイントアドバイスの欄に顔写真をつけて「うふふ♡こんど個人的にプログラム教えてくださいね♡♡」なんて手紙をくれる娘でもいれば別だけど、さもなければ女の子が作ったプログラムだからといって狂喜するほど単純ではないのですよ、

私は。

一方、ヤローどもからはどンドン山ほど(というわけでもないけど)のソフトが届く。毎号あまりシビアにせず、やさしくアドバイスしているのは女の子からのプログラムを待っているからなのに、だんだんヤローどもがつけあがってきたようだ。

甘い顔をすればいい気になりやがって(ワッこれではヤクザだ)ノ こいつ少しキビシクしめてかかる必要がある。このほとんど気まぐれなシビア路線への変更。そのとばっちりを受け、一転シビアにコメントされるかわいそうな人はそう、川崎市の沼倉裕司くん(14歳)。

パソコン歴5ヵ月(8月の時点)の沼倉くんは教育用のソフトを作ってきてくれた。実を言えば私ことMr.スタック

はCAIのことが大好き。それどころか「CAI学会」なんてムツカシそうな学会の正会員なんだね。エヘン。飛んで火に入る夏の虫、とはまさに沼倉クンのこと。インケン路線に転換したところへきて教育用ソフト。これはかわいそうだけど覚悟してもらうしかない。では、はじまり・はじまり。

面積が5つも
計算できる!?

沼倉クンの「教育用」のソフトがどんなものか実際に見てみよう。現在CAI(CIAにあらず)は実際の教育現場で効果をあげているかどうかは別として理論的にはツツーの人は何か何やらさっぱりわからないほどクザツツカイキになり、すこしく進歩しているらしい。

ところで、この「教育用ソフト」は理論も何もブツ飛んでしまうほど非常にどつともなくものすごくシンプルだ。簡単に言えば「単純」だってわけ。むづかしいことは抜きにして(というよりは、どんなにむづかしく言っても、というべきかも れない) このプログラムが何をしているのかといえば、

- ①正方形
- ②長方形
- ③正三角形
- ④台形
- ⑤円

の5つを計算しているだけ。

ウーム。たしかに教育用、といえないことはないけれど……。まあともかくも見てみよう。プログラムをカセットからロードする。ごく短いものだから読み込みはすぐに終わる。おもむろ

写真・1



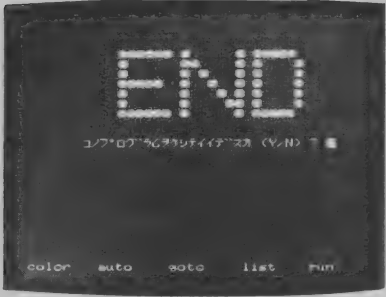
写真・2



写真・3



写真・4



```

10 *****
20 *
30 * メンセキヲモトメル プログラム *
40 *
50 * 1985/8/21 *
60 *
70 *****
80 CLS:SCREEN 0:COLOR 15,4,4
90 '
100 '==== メニュー ====
110 '
120 LOCATE 5,5:PRINT"***** メニュー (メンセキ) *****"
130 LOCATE 12,7:PRINT"1.. セイホウケイ"
140 LOCATE 12,9:PRINT"2.. チョウホウケイ"
150 LOCATE 12,11:PRINT"3.. セイサンカウケイ"
160 LOCATE 12,13:PRINT"4.. タ イケイ"
170 LOCATE 12,15:PRINT"5.. イン"
180 LOCATE 12,17:PRINT"6.. オワリ"
190 LOCATE 10,19:INPUT"1-6ヲイランテ フタ サイ ";X
200 IF X<1 OR X>6 THEN 190
210 ON X GOTO 270,380,480,580,690
220 CLS:RESTORE 780:FOR I=1 TO 7:READ A$:LOCATE 10,I:PRI
NT A$:NEXT
230 LOCATE 6,10:INPUT"コノプログラムヲケシテイイテ スカ (Y/N) ";X$
240 IF X$="Y" OR X$="y" THEN NEW
250 IF X$="N" OR X$="n" THEN RUN
260 END
270 '
280 '==== セイホウケイ ====
290 '
300 CLS
310 LOCATE 10,2:PRINT"***'セイホウケイ ***"
320 LOCATE 12,7:INPUT"イッパノコノナカ サハ";A
330 G=A*A
340 LOCATE 12,9:PRINT"メンセキハ ";G
350 LOCATE 7,19:INPUT"モウイチト シマスカ (Y/N) ";A$
360 IF A$="Y" OR A$="y" THEN RUN
370 IF A$="N" OR A$="n" THEN 220
380 '
390 '==== チョウホウケイ ====
400 '
410 CLS
420 LOCATE 10,2:PRINT"*** チョウホウケイ ***"

```

にRUNすると写真1のような画面があらわれる。メニューとしては別に変わったところもないから、1番の「セイホウケイ」でも選んでみよう。

「正方形の面積の求め方は？」

「ハイ、1辺の長さを2回かけたものです」(小学生の答)

「ハイ、1辺の長さの2乗です」(中～高校生の答)

「ハイ、忘れました」(大学生の答)

冗談はさておき正方形の面積は誰でもすぐわかる。おそらく電卓を使えばアツというまに計算されてしまう。こ

のプログラムはまさに電卓の代用。一辺の長さを入力すると、さすがコンピュータ、たちどころに正方形の面積を計算してくれる(写真2)。

こんなふうによくとMSXはファンガイするだろう。たかがかけ算1個でほめられたとはバカにされたもんだ、と。でもこのプログラム、他にタネもしかけもなく、これだけ。

もしかして、こちらの気がつかないところにとてつもない工夫があるのではないかと探してみたけど、どうやら他の部分もただ数字を打ち込ませて公式どおりに計算し、画面に表示すると

いうだけのもののような。

「しかし、パソコン歴5ヵ月にしてはひととおりの計算がちゃんどできるようになってい。基本的なものとはいえ、とりあえず満足のできるものだ。なーんてもう言わないもんね。どうもこのやさしい言葉がウラ目にていた。ピーシバシ追求しちゃうから。

教育って
たいへんなんだぜ
はっきり言ってこれは「教育用ソフト」としては不満が残る。これまで何

回かCAIのソフトをとりあげてきた。それらはプログラムテクニックが未熟だったりもっと改良できる点があったりして必ずしも完璧なものではなかった。でも今までの人たちは自分なりの目的意識と熱意と、そして工夫の跡がみられた。

でもこのプログラムはそうした工夫が見られない。プログラムを終了後NEWで消してしまうという、どーしょもないことはしているけれど、それがなんになるというのだろうか(もっと言えば230~260行のロジックは穴だらけ。230行でY/N以外のものが入

面積計算 プログラム

```

430 LOCATE 12,7: INPUT "タテノナカ" サハ"; A
440 LOCATE 12,8: INPUT "ヨコノナカ" サハ"; B
450 G=A*B
460 LOCATE 12,10: PRINT "メンセキハ "; G
470 GOTO 350: END
480 '
490 '==== セイザンカクケイ ====
500 '
510 CLS
520 LOCATE 10,2: PRINT "*** セイザンカクケイ ***"
530 LOCATE 12,7: INPUT "テイコンノナカ" サハ"; A
540 LOCATE 12,8: INPUT "タカサハ"; B
550 G=A*B/2
560 LOCATE 12,10: PRINT "メンセキハ "; G
570 GOTO 350: END
580 '
590 '==== タ イ ケ イ ====
600 '
610 CLS
620 LOCATE 10,2: PRINT "*** タ イ ケ イ ***"
630 LOCATE 12,7: INPUT "シ ョ ウ ェ ン ノ ナ カ" サハ"; A
640 LOCATE 12,8: INPUT "テイコンノナカ" サハ"; B
650 LOCATE 12,9: INPUT "タカサハ"; C
660 G=A+B*C/2
670 LOCATE 12,10: PRINT "メンセキハ "; G
680 GOTO 350: END
690 '
700 '==== イ ン ====
710 '
720 CLS
730 LOCATE 10,2: PRINT "*** イ ン ***"
740 LOCATE 12,7: INPUT "ハンケイハ"; A
750 G=A*A*3.14
760 LOCATE 12,10: PRINT "メンセキハ "; G
770 GOTO 350: END
780 DATA "..... ● ..... "
790 DATA "● .. ● .. ● .. ● .. "
800 DATA "● .. ● .. ● .. ● .. "
810 DATA "..... ● .. ● .. ● .. "
820 DATA "● .. ● .. ● .. ● .. "
830 DATA "● .. ● .. ● .. ● .. "
840 DATA "..... ● .. ● .. ● .. "

```



ない。こんな初歩的なこと見のがすようじゃいけない。簡単だからといってバカにしてはいけない。もっと真剣に取りくまなくっちゃ。

こんなことで くじけちゃダメ

うわあ、ずい分シビアに言いたい放だい言ってしまった。でも、このプログラムを血祭りにあげるのが目的ではない何かのハラヒセにムチャクチャ言ったわけでもない。冗談部分を除けば、筋がとおったことを言ったつもりだ。

テクニックが未熟だとか、短いプログラムだとか、そんなことはこの際問題じゃない。すべてがすべて完璧なプログラムなんか送られてきたら、こちらとアドバイスすることなんかなくなって困っちゃうもんね。“知らない”ことからくる不完全さは別に恥じることはないんだ。

でも、せっかくプログラムを作る以上、自分なりにちょっとでも工夫がほしい。プログラム作りはアマチュアにとっては義務ではないし苦痛を強いられてイヤイヤながらやるものでももちろんない。だとしたら楽しく、そして情熱をもって取り組もうじゃないか(おっと青春映画チックになってしまった)。

沼倉クンはぜひファンキして次なる大作に挑戦してほしい。テーマは君のまわりにゴロゴロしているはずだ。どうも沼倉クンはマニアックなプログラムが組める素養があるとみた。ぜひガンバツてくれ。

最後に突然またやさしくなってしまったけど、これだけは言っておこう。「テープや手紙は採用されてもされなくても返しません」ただしカワイイ女の子がわざわざ「返してください♡」つて取りに来たら……ちょっと考えておこう。

力されると再入力させるのがほんとなのにプログラムが消されずに無事(?)終了する)。

教育用、というからには問題が何問か出て、答を入力すると正誤判定をして最後には得点を表示するくらいのことをしてくてもいいのではないかな。これは「教育用」ではなくてただの面積計算。算数ドリルやら数学の宿題を解くときにちょっぴり楽になるかもしれないけれど所詮それだけのことだ。

また、せっかくMSXを使うのだからグラフィック機能をもっと生かすことを考えてほしい。三角形の面積を求

めるのなら三角形の絵が、円の面積を求めるのであれば画面に円が表示されるとずっとよくなる。面積の計算をテーマに選ぶのはよいのだけど教育用のソフトにしたいのならもっと根本的なところから見直しが必要だ。

さらに致命的な点がこのプログラムにはある。それはまちがいがあることだ。ひとつは正三角形の計算・計算式はこれでもいいけれどこれはフツウの三角形の面積を求める式によっている。なんでわざわざ正三角形って限定しているんだろう。もしかなくても「三角形」を「正三角形」とカン違いしてい

るみたい。

もう一つは言いがれのできないバベキなミス。台形の計算のところを見てくれ。台形の面積は上底をA、下底をB、高さをCとすれば、

$$G = (A + B) * C / 2$$

としなくちゃならない。だが660行を見るとなんと、

$$G = A + B * C / 2$$

つまり、

$$\text{面積} = \text{上底} + \frac{\text{下底} \times \text{高さ}}{2}$$

になっちゃっている。シンタックスエラー(Syntax Error)がでないからといって安心しちゃうけ

三箇日が終わったら始めたい、 年賀状の整理

年賀状は 用なしか?

元旦の“旦”の字は、地平線の上に日が出ているようすを表した文字で、本来は“朝”の意味なのだ。そこで元旦というのは“元日の朝”のことを意味しているということがわかる。だから“元旦の朝”という言い方は、本来おかしいのだけれど、最近では普通に使われているね。それはそれとして、元旦に全国一斉に配達される年賀状。お年玉つき年賀はがきの当選番号が抽選されるのが1月15日。この日を過ぎると、たいがいの年賀状は用がなくなってしまい、机の中などで眠りにつくことになってしまう。

なにげなく見ている年賀状に含ま

れているデータを分析してみよう。まず、自分の住所、これは見ても仕方ないかな。つぎに相手の住所、これは相手が住所変更などをしているときには、大切なデータになる。

家族で印刷した年賀状を使っている場合、その家族構成もわかる。結婚して名前が変わったり、電話番号が変わったりしたときもチェックできるし、はがきをデザインするときの参考資料にだってなってしまう。

去年の暮れを思い出してみると、年賀状を発送するときには、だいたいその前の年の年賀状を引っ張り出してくる。年賀状は去年1年間の友だちづきあいのまとめのようなものだ。元旦には、全国から友だちの近況と住所録が自動的に集まってくるというわけ。日本の賢い習慣だ。

もう年賀状の整理は終わったかな。年賀状がたくさん来た人も、あまり年賀状が来なかった人も、その年賀状を机の上に置いたままというわけにはいかない。かと言ってただまとめて机の奥に突っ込んでおくんていうのも能がない。ハガキ1枚たりとも無駄にはせず、使える物はいただいてしまうのが情報社会を生き抜くテクニックだ(なんてビジネスマンの実用書のようだね)。




結構、役に立つ年賀状。それなら、すこし(だいぶだね)早いけれど来年のために年賀状の後始末をしてみよう。

るはずだ。そこではがきの分類に便利な小道具を街に出て捜してきた。

ハガキホルダー

物を整理する道具というのは捜せばあるもので、ハガキ用のファイルを発見した。これは透明なポケットにハガキを差し込んで整理するファイリングブック。透明なポケットでできているので、うらおもてを見ることができるし、片面だけで良ければ、1つのポケットに2枚差し込むことにより、収納枚数の倍はいつてしまう。ここに紹介したものは見開きで8枚を見ることができ、A4サイズになっているので本棚でハガキの整理ができてしまう便利なものだ。それにこれは、ハガキを差し込む方向が工夫されていて、さかさまにしてもハガキが落ちないようになっているの、マル。




とりあえずは手作業で、 という人は...

ハガキは、たてよこの長さが決まっているので、いろいろとまとめるのに便利だ。よくラジオで「リクエストは官製ハガキで」というふう呼びかけているが、大量にハガキの届く放送局や、ここMSXマガジン編集部のようなところでは、ハガキの大きさがバラバラだと整理する側の仕事の能率もかかわってくるのだ。

大きさがそろったハガキ、これを名前別、住所別...などの属性によって分類すれば何かと便利な年賀ハガキにな

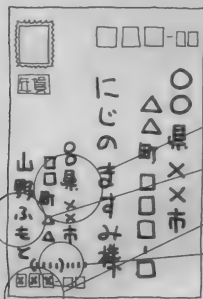
情報カードケース

シスカセという名の付いたこのグッズは、カードを携帯したり立てて見たりするのに便利。サイズもいろいろと用意されているが、ハガキにはA6サイズのものが良さそう。レコード屋さんでお目当てのレコードを捜すときの、あのパタパタ検索(1枚1枚手前



カード型データベースの作り方

①



□ハガキの分析をして
カードの項目をつくる。

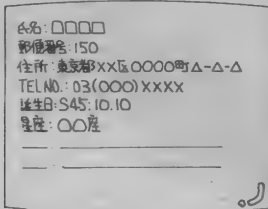
住所
氏名
郵便番号
電話番号

②

□ハガキに書いてないけれど重要な
データの項目をつけ加える。

- ・生年月日
- ・星座
- ・趣味・特技
- ・自分との関係
(例えばクラスメイト)
- ・備考

③



□マニュアルに従って
画面を設計する。
自分の見やすいように
つくろう。



に倒して、目的のものを引き出すやつね)ができるし、ハードケースなので、簡単にハガキを分類して保管するのも良さそう。

透明接着フィルム

フィルムルックスという西ドイツ製の商品。透明なシートの片面が接着面になっているので、裏紙をはがして貼るだけでビニールシート加工ができてしまう。図書館にある雑誌や本の表紙でおなじみだ。一生の思い出になるようなハガキは、これで破れず汚れず水にも安心というわけだ。分類する際の、ハガキどうしを区切る仕切りに凝ってしまおう。お絵描きソフトでプリントしたデザインを厚紙に貼ってカッコよく、おっと糊で貼ってちゃあバツだ。絵を貼りたいものに重ねて、このフィルムでコーティングすれば、オリジナ

ルとは思えないぜ。

とりあえず手作業でハガキを整理する道具はまだあるけれど、何だか物足りないなあ。

MSXで挑戦 年賀状データベース

葉書用バインダーや、カード・ボックスは簡単でいいけれど、イマイチ物足りないというキミには、MSXを使ったデータベースをオススメ。

最近では、MSX2のデビューに刺激されてか、MSX用、MSX2用のデータベースソフトが各社から登場してきたね。このコーナーでも、何度かデータベースは便利だぜ! と紹介してきたけれど、本格的につくってみようというのは今回がはじめてだ。

というのも、データベースというのは、文字どおりデータの基地(ベース)だから、たくさんのデータがなければ意味がないワケ。「コンピュータ、ソフトがなければ、ただの箱」ということわざがあるけれど、データベースに関しては、「ソフトがあっても、データがなければ、ただの箱」なんだ。考えて見れば当り前のハナシなんだけどね。

そこへいくと年賀状は、多いときには50枚ぐらいダウンと乗っちゃうから、

データベースにはもってこいだ。

カード型データベース なら簡単さつ!

MSX用のデータベースソフトは、16ビット・マシンの世界で主流になっている「リレショナル型」と違って、「カード型」と呼ばれるものだ。能力はチョット負けるけど、その分だけ使いやすいし、何とんでも値段が手ごろなのがウレシイ。実際、年賀状の整理だったら「カード型」で十分だ。

カード型データベースの特徴は、その名のとおりに、1画面が1枚のカードになっているところ。はじめに紹介したカード・ボックスがあるけれど、アレがコンピュータになったものだと思えばいい。

カード型データベースを使うと便利な点は、次の3つだ。

①検索に時間がかからない:これは当然といえば当然のコンコンチキ。エート、にじのますみちゃんの住所はどこかな? というとき、キミとMSXではどちらが速いか。もちろん、MSXだね。

②データの並べ換え(ソート)、抽出(マージ)ができる:カード・ボックスは、友だちからの分、親戚からの分

というように、ハガキを区分けして整理していかなくちゃならない。でもデータベースなら、そんなこと考えなくてもいいんだ。まず、バラバラにデータを入れてしまう。そして、検索するとき、そのときごとに必要な区分けの仕方をMSXに指示すればいい。たとえば「クラスメイトを50音順に並べ換えたりリスト」を出すなんてことも楽勝だ。

③住所録や電話帳等に応用できる:検索した結果は、プリントアウトできるから、氏名を50音順に並べ換えれば住所録が出来上がり! というワケ。氏名と電話番号だけをプリントアウトすれば電話帳もできる。という具合に、実にいろいろな応用ができる。

こんなところに 注意しよう

カード型データベースの作り方を図解してみたので、チャレンジしようというキミは、これを参考にしてみよう。注意することは、ふたつ。①「よおーく考えてから」データベースをつくること②入力ミスに気をつけること。データベースは、一度つくってしまうと、中身を変更するのがけっこう大変だし、データが間違えていれば正しい結果は得られないからね。

コ

ンパイラに挑戦!?

第4回 ASM/FORTHの 構成と定義済みワードの解説

はじめに

前回では、FORTHという言語についてのざっとした事柄と、そこで使われる「逆ポーランド記法」というものについて紹介しました。さらに、ちょっと欲を出して、ASM/FORTHで、ちょっとしたプログラムをのせただけでも、わからなかった人もいたのではないかな。それでは、今回からASM/FORTHについて、くわしく説明していきましょう。

ASM/FORTH について

ASM/FORTHは、前回でも書いたように、RgyコーポレーションとIOSというところが作った、MSX-DOS上で動くFORTHコンパイラです。定価¥29,800は、コンパイラとしては、とても安い方です。

このFORTHは、従来、インタープリタ方式で動いていたFORTHの言語処理をコンパイラ方式にし、ユーザープログラムの完全な機械語プログラムを生成するようにしたものです。インタープリタ方式からコンパイラ方式にしたことで、対話性が失われたのだけれども（対話性というのは、

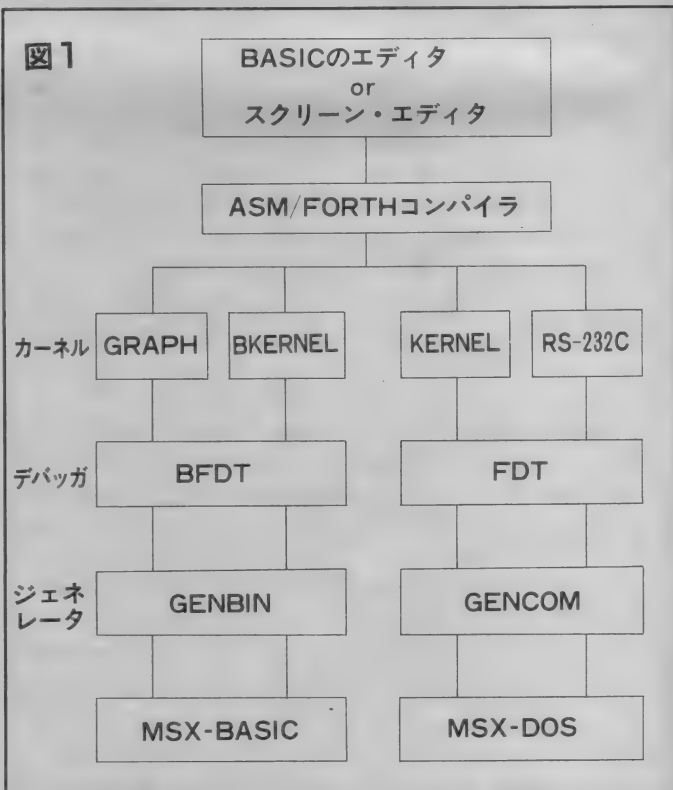
例えば、BASICで、ダイレクトモードで、コマンドを打ちこんだときのようにすぐ反応がわかり、対話しているように操作できること）、しかし、FDTという、MSX-DOS上で走るデバッガ（自分で作ったプログラムをデバッグするためのツール・プログラム）というものが付いていて、これを使うことによって、FORTHプログラムの虫（バグ）とりを対話的にしていくことができます。

ところで、FORTHで大切なのは自分で新しいワードを定義していくことだと前回書きましたが、しかしそれでも最初に、たくさんワードが定義してあった方が便利です。特に入出力に関する部分等は、機械語で記述しなくてはならなくなるけど、ASM/FORTHは、ワードの定義にアセンブラが使えるとはいっても、やっぱりしんどい作業になるでしょう!?!しかし、ASM/FORTHには、カーネル(核)というものに、何種類かの定義済みワードが付いてきます。このカーネルは、ランタイムライブラリーで、定義済みワードがかなり入っています。MSX-DOS用カーネル、MSX-BASIC用カーネル、MSX-DOS上でのRS-232C通信用カーネル、MSX-BASIC上でのモード2グラフィック用カーネルなどがあります。

プログラミング 実際の流れ

FORTHのプログラミングも、やっぱりプログラムをキーボードより打ち込むことから始まります。

さて、前に、コンパイラについての一般的な解説のときに、エディタというものでプログラムを打ち込んでいくと述べましたが、ASM/FORTHは、BASICのスクリーンエディタを使うことができます。その際は行番号の後に（シングル・クォーター



ション)を入れてMSX-BASICのREM文の形でプログラムを打ち込み、ディスクに、アスキーセーブすればいいのです。もちろん、DOS上での普通のエディタを使うこともできます。

次に、ソース・ファイル名と、ライブラリ名(カーネルとか、自分で作ったライブラリなど)を指定してASM/FORTHを起動します。もし、ソース中に、エラーがあるとエラーの数を示します。

ところで、コンパイラは、

- ①オブジェクト・ファイル
- ②リスト・ファイル
- ③エラー・ファイル

の3つのファイルを作りますが、エラーがあった場合、エラー・ファイルとリスト・ファイル(リスト・アウトのためのファイル)に、エラーの場所と種類を示した。エラー情報を書き込みます。

エラーがなくなるまで、デバッグを使って、エディタと、コンパイラの往復をします。完全な、オブジェクト・ファイルができ上がったら、いよいよ実行するわけですが、ASM/FORTHのコンパイラが出力するオブジェクト・ファイルは、インテル・HEXファイルといって機械語プログラムの16進数を、文字に直してあるファイルになっているので、これを実行可能な機械語に直さなくてはなりません。そのためツールが、GENBIN、GENCOMというプログラムです。GENBINは、BASIC上で動く、機械語プログラムを作るもので、GENCOMは、MSX-DOS上で直接動く機械語プログラムを作ります。

このようにしてプログラムを作成しますが、ここまでの構成を図1に示します。

ところで、今までに、リンク作業がなかったということに気がついた(気がつくわけじゃない)人もいたかもしれませんが、ASM/FORTHは、コンパイルと、リンクを一度にやっけます。しかし、コンパイル時のライブラリの指定は、1つしかできない

◇ふつうのコンパイラの場合

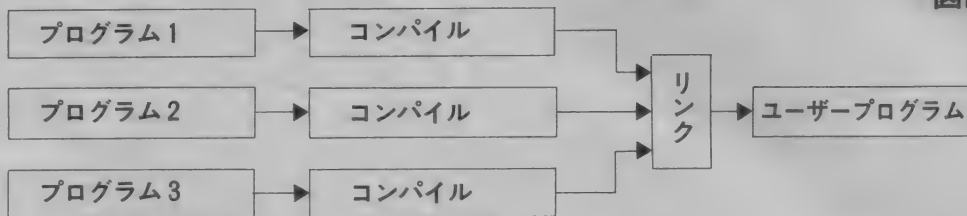
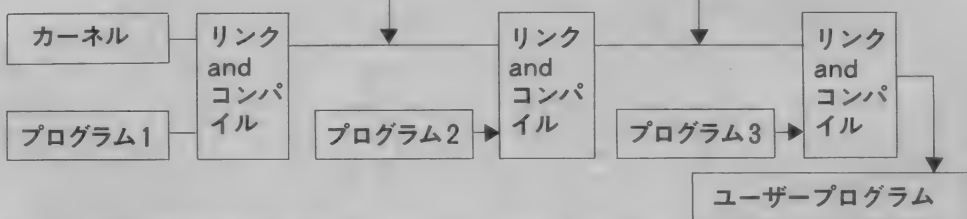


図2

◇ASM/FORTHコンパイラの場合

プログラム1+カーネル プログラム1+プログラム2+カーネル



ので、たくさんのプログラムをリンクして、大きなプログラムを作るといときは、図2のように、コンパイルを連ねてやっていきます。

FORTHのお勉強には...

さて、初心者がいきなりコンパイラを使ってFORTHを書くことは、困難ですから、そのために、対話的にFORTHが使えるFDTを使います。

A>FDT KERNEL

で、FDTが、KERNEL(MSX-DOS上でのカーネル)を読み込みます。

FDTには、アセンブラ・デバッグモードと、FORTH・デバッグモードがあります。起動した直後は、アセンブラモードになっているので「F」としてやれば、FORTHデバッグモードになります。前回で最後の方で使っていたのは、このFORTHデバッグモードだったのです。これから、しばらくは、このFDTを使って解説し

ていきます。

FORTHモードでの、FDTは、プロンプトとして「F」(プロンプトとは、ユーザーの入力を促すための文字)を出力します。プログラマは、一行のFORTHプログラムを入れ、**RETURN**(リターン)を押す。FDTは、それをコンパイルし、直ちに実行し、最終状態でのスタックの内容をダンプします。ここで、FDTは、一行を実行する前に、スタックの内容をクリアします。積んであるスタックをクリアさせたくないときは、一行の最初に「. . .」(ピリオド2つ)をつけると、スタックをクリアしないで、一行を解釈し、実行します。

定義済ワードの解説

FDTとMSX-DOS用のカーネル「KERNEL」を使って、FORTHの使い方を説明していくので、ここで、まず、基本的なワードの解説をしておきましょう。

ワードには、

- ①定義ワード

- ②スタック操作ワード
- ③分岐ワード
- ④数値演算ワード
- ⑤文字・文字列操作ワード
- ⑥メモリアクセス・ワード
- ⑦I/Oアクセス・ワード
- ⑧ファイルアクセス・ワード

などの種類があります。このうち、初歩に必要なワードの解説をしていきましょう。

1 定義ワード

前回でも解説しましたが、プログラマが自由にワードを定義するためのものFORTHの一番たいせつな機能です。

文法:

「:名 前 他のワードによるプログラム ;」名 前 というワードを他のワードによるプログラムという機能をするワードと定義する。

他にも、他のワードで定義する以外に、アセンブラ言語で定義することもできます。

2 スタック操作ワード

スタック操作ワードの説明の中では、

aとbを16bitの長さの1つのスタックパラメータ(データ)として説明していくこととします。また、「x」→「Y」によってxの操作によりYの結果が得られることを示します。

●SWAPワード

文法:
「a b SWAP」→「b a」
TOPと2NDが入れ換わります。

●ROTワード

文法:
「a b c ROT」
→「b c a」
スタック上の3つのパラメータを左回転。

●-ROTワード

文法:
「a b c -ROT」
→「c a b」
スタック上の3つのパラメータを右回転。

●DUPワード

文法:
「a DUP」→「a a」
DUPは、Duplicate(～の写しを作る)の略で、スタックのTOPを1つコピーし、それをTOPに積みみます。

●OVERワード

文法:

「a b OVER」
→「a b a」

旧2NDパラメータがコピーされ、新TOPに積みまれます。

●DROPワード

文法:
「a DROP」→「(ナシ)」
スタックに積みまれたTOPが、不要になった時に、TOPを捨てるのに使います。

3分岐ワード

●IF~ELSE~THENワード

文法:
「条件発生処理
IF 真の場合の処理
ELSE 偽の場合の処理
THEN
プログラムのつづき……」

IFは、BASICとちがいで、条件がIFの前にありIFの後に真の場合(条件が成り立ったとき)の処理であることに注意してください。また、THENは、IF文の終わりを表しています。FORTHでは、条件発生処理は、さまざまなものがありますが、
★条件が成立したとき(真のとき)
□以外の数(普通は1)を積む。
★条件が不成立のとき(偽のとき)

□を積む。
となっています。

4数値演算ワード

●+、-、*、/ワード、

文法:
「a b +」→「(a+b)」
上は+ワードの例ですが、他の一や*や/でも同じように、TOPと2NDの演算の結果が、TOPに積みまれます。

●>、<、=、<>ワード

文法:
「a b <」→「(1または0)」
これらのワードは、数値比較ワードで、上の場合は、a<bのときは、1(成立)が、それ以外のときは、0がスタックに積みまれます。他の場合も同じように、条件が成り立てば、1が、それ以外のときは、0が、積みまれます。これらのワードは、IF文の条件発生処理として使われます。

5文字・文字列操作ワード

FORTHでは、文字は、16bit長整数で表わされ(ASCIIコード)、文字列は、その文字列があるメモリのアドレスと文字数の2つの16bit長のデータで表わされます。

ここでは、

(アドレス)	(文字数)
addr	count

このような文字列情報をs1、s2などと表すことにします。chrは、文字を表す16bit長整数とします。

●SSWAPワード

文法:
「s1 s2 SSWAP」
→「s2 s1」
2つの文字列情報を交換

●SDUPワード

文法:
「s1 SDUP」→「s1 s1」
一番上にある文字列情報を、コピーします。

●SOVERワード

文法:
「s1 s2 SOVER」
→「s1 s2 s1」

二番目にある文字列情報をコピーして、一番目に積みみます。

●C Iワード

文法:
「C I」→「chr」
キーボードから1文字入力した文字がTOPに積みまれます。

●S INPUTワード

文法:
「S INPUT」→「s1」
キーボードから文字列を入力すると、その文字列情報が、積みまれます。

●N INPUTワード

文法:
「N INPUT」→「n」
キーボードから数値を入力すると、その数値が、スタックに積みまれます。

●COワード

文法:
「chr CO」→「(ナシ)」
画面に1文字を表示します。

●SPRINTワード

文法:
「s1 SPRINT」→「(ナシ)」
一番目にある文字列情報の文字を画面に表示します。

●CRLFワード

文法:
「CRLF」→「(ナシ)」
画面を改行します。

●S=ワード

文法:
「s1 s2 S=」
s1の示す文字列とs2の示す文字列の内容が一致したとき1を、一致しなかったとき0を、TOPに積みみます。

以上が、わりあい基本的な定義済みワードですが、ASM/FORTHの各カーネルには、数百という定義済みワードがあります。しかし、数百全部を覚えるなどということはいらないで、必要なときに、マニュアルをちょっと見てみる程度がいいと思います。でも、ここできたぐらいのワードは、よく使うものですから、おぼえておきましょう。それでは、また次回。

```

F "ABCDEF" SPRINT
ABCDEF
Stack dump: EMPTY

F "ABCDEF"

Stack dump: 0E2C 0006

F ..SPRINT
ABCDEF
Stack dump: EMPTY

F :MSXPRINT "MSX" SPRINT
Compiled 0E28-0E32

F MSXPRINT
MSX
Stack dump: EMPTY
    
```

今月のプログラム

ABC オリエンテーリング

【32K以上】

上条 有

★

ROLLING CRASH!!

【16K以上】

M.Satomi

★

どろっぴ

【32K以上】

福本雅朗

プログラムを入力するには

プログラム入力のために

プログラムは、大きく分けて、BASICとマシン語に分けられます。まずは、BASICプログラムの入力方法について説明いたしましょう。

BASICの入力方法その①

まず、入力のまえに、BASICプログラムの構造(?)についてちょっと知って

おく必要があります。

まず BASICプログラムの先頭は、かならず、数字(行番号)になっています。つまり、MSXは、この行番号を頼りにプログラムを実行するわけです。そして、次にステートメント、コマン

ド、変数等々が続きます。

ここで注意してほしいのは、BASICのプログラムは、行番号が1行分のプログラムだということです。

これは、1行が長かろうが、短かろうが、1行単位だということです。

```

200 SCREEN1,0:COLOR 15,4,4:WIDTH29:KEYOFF:CLS:CL
EAR900,&HF300:GOSUB600:RETURN
210 DEF INTU-Y:DIM Z%(1,26),S%(6):FOR I%=1 TO 26:POKE
&HF300+I%,0:NEXT I%:RETURN
220 FOR U=1 TO 5:S%(U)=5999:NEXT U:RETURN
230 COLOR 1,3,3:CLS:PRINT "*****"
*****";:FOR A%=0 TO 20:PRINT " *"SPC(27) " *";:NEXT A%
PRINT "*****" TIME="";0:RETURN
240 PUTSPRITE0,(0,208):FOR I%=1 TO 26:POKE &HF300+I%
,0:NEXT I%:RETURN
250 Q=RND(-TIME):FOR I%=1 TO 26:RETURN
260 X=INT(RND(1)*27+3):RETURN
270 Y=INT(RND(1)*21+1):IF X=14 AND Y=11 THEN 260:RETURN
280 FOR U=1 TO I%:IF X=Z%(0,U) AND Y=Z%(1,U) THEN 260:RETURN
290 NEXT U:RETURN
    
```

RETURN = リターンキー

そして、1行の入力が終わった時点で、かならずリターンキーを押してください。

よくまちがえるのが、MSXマガジンに掲載しているプログラムと画面上のプログラムが違っていると感違いすることです。

これは、画面に表示される文字数が最大40文字に対して、掲載リストは、48文字であったり、それ以上であったり、いろいろとリストによって、まちまちになっているからです。

とにかく、掲載してあるリストが何

文字であろうと、1行入力が終わったら、かならずリターンキーを押すということです。画面上で改行されても、プログラムが続いている場合は、リターンキーを押さずに、最後まで入力してください。

BASICの入力方法その②

入力するときにもうひとつ気をつけてほしいのが、類似キャラクターの入力ミスです。(表①参照)

特にPLAY文、DRAW文では、I(イチ)とl(小文字のエル)が見分けにくいものです。十分気をつけて入力してください。エラーが出た場合、Iでエラーが出たら、小文字のエルに直し、小文字のエルでエラーが出たら、Iにしてください。プログラムによって、ケースバイケースですから、カットアンドトライで、いろいろとやるのが大切です。

キャラクタ	読み方
I l 1	アイ (英大文字) エル (英小文字) いち (数字)
0 O	ゼロ (数字) オー (英大文字)
8 S B	ハチ (数字) エス (英大文字) ビー (英大文字)
= ;	コロン セミコロン
, -	カンマ ピリオド


```

100 SCREEN0: CLEAR200, &H87FF: Z$="0000"
110 ON ERROR GOTO 300
120 PRINT: PRINT "*" ; : GOSUB260: PRINT A$;
130 IF A$="M" THEN150
140 IF A$="D" THEN210 ELSE PRINT: GOTO120
150 LINEINPUT A$: A=VAL("&h"+A$)
160 PRINT: GOSUB280: V=PEEK(A): GOSUB290: PRINT "-";
170 GOSUB240: L=V*16: IF E=1 THEN190 ELSE GOSUB240
:L=L+V: IF E=1 THEN190 ELSE POKEA, L: A=A+1
180 GOTO160
190 IF A$=CHR$(8) THEN A=A-1 ELSEIF A$=CHR$(32)
THEN A=A+1 ELSEIF A$=CHR$(13) THEN120
200 GOTO160
210 LINEINPUT A$: A=VAL("&h"+A$)
220 FOR L=0 TO 15: GOSUB280: FOR M=0 TO 7: V=PEEK(A
): S=S+V: GOSUB290: A=A+1: NEXT: PRINT": "; : V=S: GOSUB2
90: PRINT: NEXT
230 PRINT: GOSUB260: IF A$<>" " THEN120 ELSE220
240 E=0: GOSUB260: IF A$<CHR$(48) THEN E=1: RETURN:
ELSEIF A$>CHR$(70) THEN240 ELSEIF A$>CHR$(57) AN
D A$<CHR$(65) THEN240
250 V=VAL("&h"+A$): PRINT A$; : RETURN
260 A$=INKEY$: IF A$="" THEN260 ELSEIF A$>CHR$(96
) AND A$<CHR$(123) THEN A$=CHR$(ASC(A$)-32)
270 RETURN
280 A$=HEX$(A): PRINTLEFT$(Z$, 4-LEN(A$))+A$+" "; :
S=INT(A/256)+(A AND 255): RETURN
290 A$=RIGHT$(HEX$(V), 2): PRINTLEFT$(Z$, 2-LEN(A$
))+A$+" "; : RETURN
300 RESUME NEXT

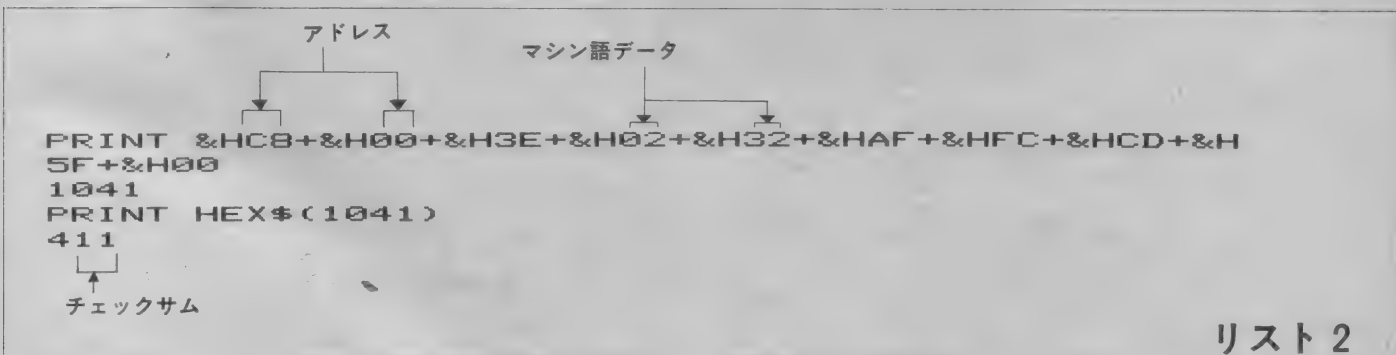
```

マシン語 入力方法その①

マシン語の入力は、マシン語モニタプログラムが必要です。ここに掲載してあるマシン語モニタプログラムか、あるいは、MSXマシン内蔵のモニタ機能、その他の雑誌(Loginなど)で紹介されたマシン語モニタプログラムを使ってマシン語の入力を行います。

MSXマガジン以外で紹介されたマシン語モニタを使う場合には、そのマシン語モニタの使い方をよく読んで使ってください。また、MSXマガジンで紹介したマシン語モニタプログラムとその他のマシン語モニタでは、チェックサムの求め方が違う場合があります。

MSXマガジンのチェックサムの求め方を紹介しておきますから、Mマガ以外のマシン語モニタプログラムで、入力したときに、チェックサムが合わなかったときの参考にしてください。



リスト 2

●チェックサムの求め方

チェックサムは、最初の4桁のアドレスと8個のデータを足した、下2桁を表示するようになっています。

チェックサムを求める方法は、この他にいくつかあります。自分の使っているマシン語モニタのチェックサムの

求め方をよく調べるようにしてください。[リスト2]

プログラムを入力するには

マシン語 入力その②

プログラムエリアのマシン語モニタプログラムの使い方について紹介いたしましょう。

まず、16Kマシンを持っている人は、行番号100のCLEARの後の&H87FFを&HC7FFに変更してください。

このマシン語モニタは、
M (メモリセット)
D (DUMP: ダンプ)

の2つの機能を持っています。
まず、M (メモリセット) について説明いたしましょう。

Mは、メモリにマシン語をセットするための機能です。

まず、Mの次にアドレスを入力し
ます。アドレスは、雑誌に掲載したプロ

グラムの最初の4桁がアドレスです。
MC800 **RETURN**
のように入力します。

その次にマシン語データを入力しま
す。マシン語データは、アドレスの次
にある2桁の英数字 (16進数) で、8
個ならんでいます。コロンの(:)の後の
英数字 (16進数) はチェックサムです
から、入力しないでください。

マシン語データ									
アドレス	00	01	02	03	04	05	06	07	チェックサム
C800	00	00	00	80	00	00	00	00	: 48
C808	08	09	0A	0B	0C	0D	0E	0F	: D0

マシン語データを入力するには、




◆のようになりますから、マシ
ン語データを順序よく入力して
ください。

データを入力すると何もしな
くても、次に移りますから、リ
ターンキーやスペースキーを押

する必要はありません。

途中で、入力を止める場合は、リタ
ーンキーを押してください。

マシン語データの入力を再会する場
合は、入力した最終アドレスをMの後
に入力してください。



◆D (ダンプ) は、入力された
マシン語データの確認をしたり、
メモリの内容を参照する場合に
使います。

Mで入力したデータが正確に
入力されているかどうかを見る
ために、Dを使うわけです。

まず、Dの後に参照したいと
ころのアドレスを入力します。

DC800

Dコマンドを実行すると、1画面分
が表示されます。その先を見る場合は、
スペースキーを押してください。

Dコマンドを途中で止める場合は、
ESC キーを押してください (Mコマ
ンドでは、**ESC** キーによる中断はで
きません)。

●マシン語のセーブについて

マシン語入力がすべて終了したら、
CTRL-STOP で、マシン語モニ
タを終了させてください。

そして、かならず、セーブするのを
忘れないようにしてください。

セーブの仕方は、右のとおりです。

BSAVE "ファイル名",
<開始アドレス>,<最終アドレス>



BSAVE "CAS:DROP", &
HC800, &HD7F8

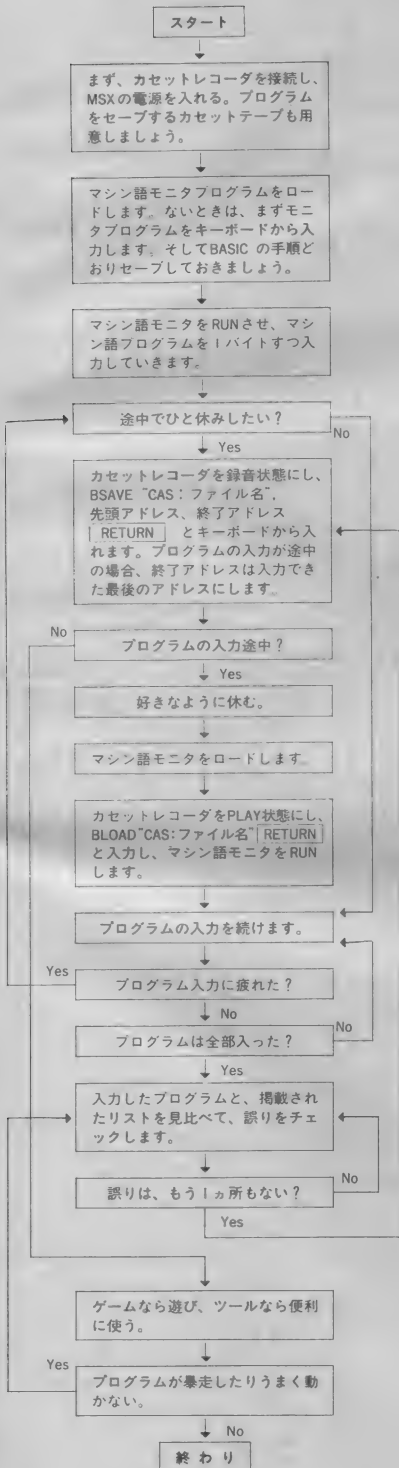
ディスクを持っている人へ

2DDのディスクドライブを持っている
人は、**CTRL** キーを押しながら、電
源スイッチを入れてください。**CTRL**
キーを押しながら電源を入れると2DD
のディスクドライブは、1DDのディス
クドライブと同じ状態になります。

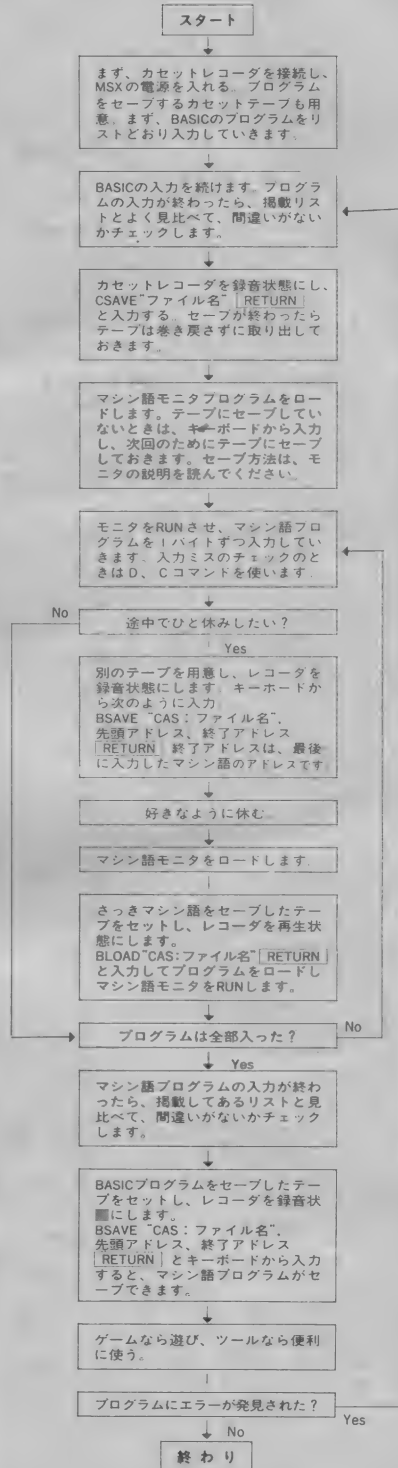
ディスクへマシン語プログラムをセ
ーブする人は忘れずにやってください。

プログラムの流れ

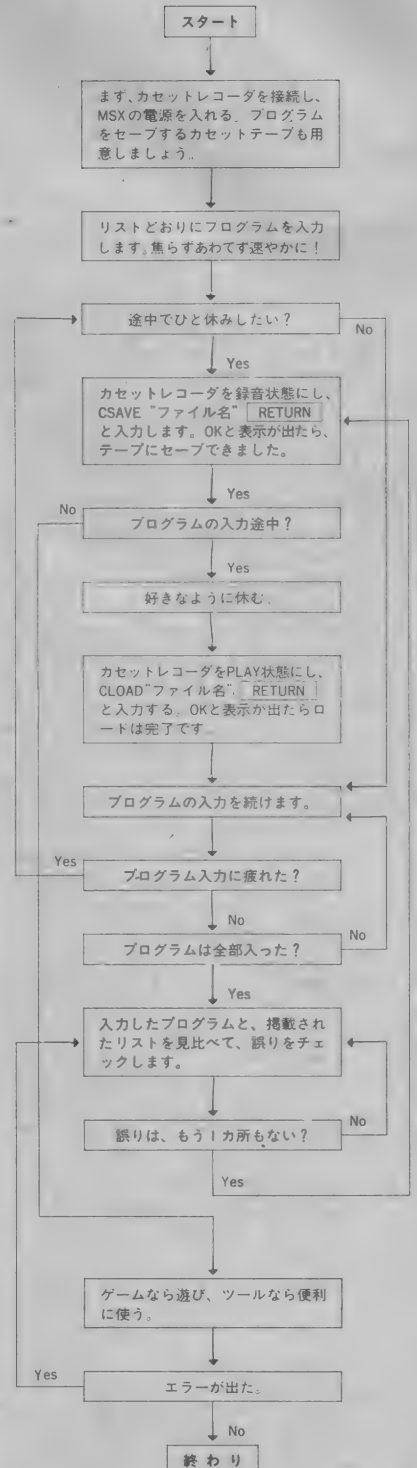
●マシン語だけの場合●



●BASICとマシン語の場合●



●BASICだけの場合●





ABCオリエンテーリング (32K以上)

上条 有

ゲームの仕方

カーソルキーを操作して、ABCの順に取って行ってください。時間の早い順にBEST5まで記録が残ります。

ゲームの再開は、Yキーで始まります。



```

100 REM*****
110 REM*   ABC オリエンテーリング*
120 REM*
130 REM* Copyright By
140 REM*   GAME ARTS
150 REM*
160 REM* Programed By
170 REM*   BLACK KAMI
180 REM*
190 REM*****
200 SCREEN1,0:COLOR 15,4,4:WIDTH29:KEYOFF:CLS:CL
EAR900,&HF300:GOSUB680
210 DEFINTU-Y:DIMZ%(1,26),S%(6):FORI%=1TO26:POKE
&HF300+I%,0:NEXT
220 FORU=1TO5:S%(U)=5999:NEXT
230 COLOR 1,3,3:CLS:PRINT"*****
*****";:FORA%=0TO20:PRINT"*"SPC(27)"*";:NEXT:P
RINT"***** TIME=";0;
240 PUTSPRITE0,(0,208):FORI%=1TO26:POKE&HF300+I%
,0:NEXT
250 Q=RND(-TIME):FORI%=1TO26
260 X=INT(RND(1)*27+3)
270 Y=INT(RND(1)*21+1):IFX=14ANDY=11THEN260
280 FORU=1TOI%:IF X=Z%(0,U) AND Y=Z%(1,U)THEN260
290 NEXT
300 W=PEEK(&HF300+Y):W=W+1:POKE&HF300+Y,W:IFW>3T
HENPOKE&HF300+Y,3:GOTO 260
310 PUTSPRITE I%,(X*8,Y*8),1,I%:Z%(0,I%)=X:Z%(1
,I%)=Y:NEXT
320 REM**** MAIN ****
330 X=14:Y=11:PUTSPRITE0,(8*14,8*11),15,0:V=1
340 LOCATE11,10:PRINT"READY?":FORI=0TO300:NEXT:L
OCATE11,10:PRINT"START!":FORI=0TO200:NEXT:BEEP:L
OCATE11,10:PRINT"   ":TIME=0
350 LOCATE6,23:PRINTTIME;:SOUND2,140:SOUND3,0:SO
UND7,&H38:SOUND9,16:SOUND12,1
360 U=STICK(0):ON U GOTO 380,400,420,440,450,470
,490,510:FORI=0TO10:NEXT
370 LOCATE6,23:PRINTTIME;:GOTO 350
380 Y=Y-1:IFY<1THENY=1
390 GOTO 530
400 X=X+1:IFX>29THENX=29
410 GOTO 380
420 X=X+1:IFX>29THENX=29
430 GOTO 530
440 X=X+1:IFX>29THENX=29
450 Y=Y+1:IFY>21THENY=21
460 GOTO 530
470 X=X-1:IFX<3THENX=3
480 GOTO 450
490 X=X-1:IFX<3THENX=3
500 GOTO 530

```

```

510 X=X-1:IFX<3THENX=3
520 GOTO 380
530 PUTSPRITE 0,(X*8,Y*8),15,0
540 SOUND13,0:IF X=Z%(0,V) AND Y=Z%(1,V) THENV=V+
1:PLAY"o6v10132cv11dv12e":PUTSPRITEV-1,(0,209)
550 IFV>26THEN570
560 GOTO 350
570 REM gameover
580 PUTSPRITE0,(0,209):SC=TIME:LOCATE6,23:PRINTS
C,:S=INT(SC/60):T=SC-S*60:LOCATE7,5:PRINT"YOUR T
IME="S;CHR$(1);CHR$(&H4C)T
590 SZ(6)=SC:FORU=5TO1STEP-1:IF SZ(U)>SZ(U+1)THE
N SWAP SZ(U),SZ(U+1)
600 NEXT
610 LOCATE9,7:PRINT"BEST5 TIME":FORU=1TO5:S=INT(
SZ(U)/60):T=SZ(U)-S*60:LOCATE9,8+U:PRINT"<"U"...
SCHR$(1);CHR$(&H4C);T">":NEXT
620 FORI=0TO1000:NEXT:LOCATE4,18:PRINT"TRY AGAIN
?(Y/N)"
630 IF INKEY$<>" "THEN630
640 G$=INKEY$:IFG$="Y"ORG$="y"THEN 230
650 IFG$="N"ORG$="n"THENCOLOR 15,4,7:CLS:END
660 GOTO 640
670 LOCATE0,0:END
680 LOCATE0,2:PRINT"***** ABC-オリエンテーリング *****
*
690 PRINT"カーソルキーヲ ソウサシテ、ABC...ノ シ`ユニ ":PRINT"ト
オッテイッテワ`サイ。
700 PRINT:PRINT"シ`カンノ ハイシ`ユニ BEST5 マテ`":PRINT:
PRINT"キロクカ` ノコリマス。
710 PLAY"M9000T134","M9000T134","m9000t134
720 A$="o518v15go6c4de4cscv15o5ao6c4o5ag4sg4":A1
$="v15eg4ao6c4o5bo6cg4sg4v15e4se4":A2$="v15o5go6
c4de4cscv15ao6c4o5ag4sg4":A3$="v15go6esev15eo5
go6dsdv15dc2sc2
730 CM$="o18vev12gvev12g":F$="vcv12avcv12a":G$="
v12bv12b"
740 B$=CM$+CM$+F$+CM$+"12":B1$=CM$+"vcv12avcv12a
"+G$+CM$+"12":B2$=B$:B3$=CM$+G$+CM$+"v10gv12v6gv4
gv2g
750 C$="14o3scccc8r8cccc5":C1$="cco2aaggo3cc5":C
2$="cccc8r8cccc5":C3$="o2gggggo3cccc2
760 PLAY A$,B$,C$:PLAYA1$,B1$,C1$:PLAYA2$,B2$,C
2$:PLAYA3$,B3$,C3$
770 DATA 24,24,66,126,24,24,36,36
780 DATA 255,231,195,153,153,129,153,255
790 DATA 255,135,211,199,195,211,135,255
800 DATA 255,195,153,191,191,153,195,255
810 DATA 255,131,201,205,205,201,131,255
820 DATA 255,129,159,131,159,129,255,255
830 DATA 255,129,207,207,195,207,207,255
840 DATA 255,195,153,191,177,153,193,255
850 DATA 255,153,153,129,129,153,153,255
860 DATA 255,195,231,231,231,231,195,255
870 DATA 255,241,249,249,217,217,227,255
880 DATA 255,153,155,151,135,147,153,255
890 DATA 255,207,207,207,207,207,193,255
900 DATA 255,153,129,165,165,189,189,255
910 DATA 255,153,137,129,129,145,153,255
920 DATA 255,195,153,153,153,153,195,255
930 DATA 255,135,155,155,135,159,159,255
940 DATA 255,231,219,219,195,211,225,255
950 DATA 255,135,155,155,135,155,155,255
960 DATA 255,195,153,199,227,153,195,255
970 DATA 255,129,231,231,231,231,231,255
980 DATA 255,153,153,153,153,153,195,255
990 DATA 255,187,187,147,215,199,239,255

```

```

1000 DATA 255,189,189,165,165,129,219,255
1010 DATA 255,153,219,231,231,219,153,255
1020 DATA 255,153,219,231,231,231,231,255
1030 DATA 255,129,241,227,199,143,129,255
1040 FOR I%=0 TO 26: A$=" ": FOR J%=0 TO 7: READ A%: A$=A$+C
HR$(A%):NEXT:SPRITE$(I%)=A$:NEXT
1050 IF PLAY(0) THEN 1050
1060 LOCATE 5,18:PRINT "PUSH [SPACE] KEY"
1070 IF STRIG(0) THEN RETURN
1080 GOTO 1070

```

ROLLING CRASH (16K以上)

M.Satomi

ゲームの仕方

赤い車をよけながら、Dotを拾ってください。

車の操作は、左右のカーソルキーを使います。上下のカーソルキーは使いません。そして、スペースキーを押すと加速します。



すべての車がなくなるとゲームオーバーになります。

ゲームの再会は、スペースキーを押すと再ゲームになります。

注意

このプログラムは、マシン語データを扱っています。ですから、一度プログラムを実行すると、CTRL-STOPでは、止まりません。

かならず、セーブするようにしてください。



CSAVE "HEAD" → カセット
SAVE "HEAD" → ディスク

```

1000 '*****
1010 '* ROLLING CRASH!! *
1020 '* 1985 11/17 17:47 *
1030 '* By M.Satomi *
1040 '*****
1050 SCREEN 0:CLS:WIDTH 40
1060 LOCATE 12,8:PRINT "DATA LOADING !! "
1070 LOCATE 12,10:PRINT "D000 -> D856 "
1080 LOCATE 12,11:PRINT " NOW -> "
1090 CLEAR 300,&HCFFF
1100 DEFUSR=&HD000
1110 AD=&HD000
1120 FOR LN=1 TO 134
1130 READ DT$
1140 FOR GF=1 TO 31 STEP 2
1150 POKE AD,VAL("&h"+MID$(DT$,GF,2))
1160 AD=AD+1
1170 LOCATE 20,11:PRINT HEX$(AD)
1180 NEXT:NEXT
1190 X=USR(0)
1200 DATA "3181DA21BBD71600464ACD470023143E"
1210 DATA "08BA20F421D6D7110018018000CD5C00"
1220 DATA "2100201100183EB5CD4D001B237AB320"
1230 DATA "F50100032100387ACD4D0014230B78B1"
1240 DATA "20F521003F3EC0CD4D002310F8210000"
1250 DATA "110018AFCD4D001B237AB320F621BFFF"
1260 DATA "0606C5D5E5CD6AD6E1060C7C90677D90"
1270 DATA "6FD17A80577B805FC110E7110C6FCD97"
1280 DATA "D6118F6FCD97D6114F0CCDACD6114FCF"
1290 DATA "CDACD60604114040217FBFC5D5E5CD6A"
1300 DATA "D6E1D1C1252D141C10F12180042256D8"
1310 DATA "60682258D83EFF325DD83E063267D8CD"
1320 DATA "C1D6110A0A2148D70EF5CD13D73EC832"
1330 DATA "5FD8215DD8347EFE03381B3E03772A56"
1340 DATA "D8114000A7ED52110003EBED52EB3803"
1350 DATA "21C8002256D8878721C6D716005F197E"
1360 DATA "326CD8237E3299D3ED44328ED3237E32"
1370 DATA "5AD82189D801500136FF230B78B120F8"

```

1380 DATA "0110102192D811130077237723771910"
1390 DATA "F806542107D9772310FC21D8D906157E"
1400 DATA "A72820C5050DCD13D6E521050419EBCD"
1410 DATA "2AD6141CCD2AD6141DCD2AD6151DCD2A"
1420 DATA "D6E1C12B10D90D20D421B4872260D821"
1430 DATA "6EB4226FD82187002277D83E043263D8"
1440 DATA "3273D8327BD8325ED8AF32DBF33265D8"
1450 DATA "3274D8327CD8AF3262D83271D8CD07D5"
1460 DATA "3E023279D8DD216FD8CD15D5DD2177D8"
1470 DATA "CD15D5CD24D73A5FD8A7200ECD24D721"
1480 DATA "00D02B7CB520FBC3CDD03A87D82188D8"
1490 DATA "BE2811E5F5218BD7A728032194D7CD27"
1500 DATA "D7F1E1772165D87EFE02281FE5CDC6D4"
1510 DATA "E130117E347E3D200D2162D8347EE603"
1520 DATA "77CD07D518763E0C3264D8CD6D4F53A"
1530 DATA "62D82160D8A74720057ED684180F1006"
1540 DATA "237ED6C4181110097E473E30901E0118"
1550 DATA "08237E473E30901E003266D847F13043"
1560 DATA "AF3265D8780600160C9238030418FA82"
1570 DATA "FE06380104783263D83EF4048210FDF5"
1580 DATA "2160D81D1C2001233A62D8E602C1200E"
1590 DATA "1D3EC420023E848077CD07D518503E30"
1600 DATA "9018F5AFCD500FE03280EFE07203F3A"
1610 DATA "63D8A7283906FE18093A63D8FE04282E"
1620 DATA "060221C2D73A62D8F5A7280D233D2809"
1630 DATA "233D28012378ED44474EF12161D8E601"
1640 DATA "20012B7E8047913805FE31300170CDD"
1650 DATA "D53A6CD8326ED8DD216FD8DD7E05FE02"
1660 DATA "2821CDA5D43015DD3405DD7E053D200E"
1670 DATA "DD7E023DE603DD7702CD15D518783E0C"
1680 DATA "DD7703CDA5D4F5DD7E02A7472007DD7E"
1690 DATA "01D68418121007DD7E00D6C41814100B"
1700 DATA "DD7E01473E30901E011809DD7E00473E"
1710 DATA "30901E00DD770647F13042AFDD770578"
1720 DATA "0600160C9238030418FA82FE06380104"
1730 DATA "DD7004043EF48210FDF5DDE5E11D1C28"
1740 DATA "0123DD7E02E602C1200E1D3EC420023E"
1750 DATA "848077CD15D5184D3E309018F53A66D8"
1760 DATA "DDBE06DD7E04283D3007A7283806FE18"
1770 DATA "09DD7E04FE04282D060221C2D7DD7E02"
1780 DATA "F5A7280D233D2809233D28012378ED44"
1790 DATA "474EF1DDE5E10F3801237E8047913805"
1800 DATA "FE31300170DD6600DD6E012268D8DD7E"
1810 DATA "02C602E6038787326AD83E08326BD821"
1820 DATA "68D83A6ED811083F3D280311043F0104"
1830 DATA "00CD5C002A60D8DD7E00943002ED44FE"
1840 DATA "0A300DDD7E01953002ED44FE0ADA47D4"
1850 DATA "110800DD19216ED835C2DBD23A5ED8A7"
1860 DATA "281A219DD7CD27D70100000B78B120FB"
1870 DATA "325ED8CD24D7218BD7CD27D72A56D82B"
1880 DATA "7CB520FBC3B6D1217AD7CD27D70641C5"
1890 DATA "2162D87E3CE60377216BD87EC603E60F"
1900 DATA "77CDE2D501000F0B78B120FBC110E0CD"
1910 DATA "24D72167D8352806CDC1D6C369D1110C"
1920 DATA "0B215CD70EF5CD13D7110E0C2166D70E"
1930 DATA "F5CD13D7AFCDD800A720F9AFCDD800A7"
1940 DATA "28F9C342D0DD7E02F5DDE5D1E6012801"
1950 DATA "13C10E020528050528020EFE1A8112DD"
1960 DATA "350337C8A7C93A62D8F51161D8E60128"
1970 DATA "011BC10EFE0528050528020E021A8112"
1980 DATA "D5C5CD31D5C1D12164D83537C8AFCDD8"
1990 DATA "003287D8A7280E1A8112CD31D52164D8"
2000 DATA "35200237C9A7C93A63D84F3A62D8CD22"
2010 DATA "D53264D8C9DD7E02DD4E04CD22D5DD77"
2020 DATA "03C9061FE6012802060F798787818180"
2030 DATA "C92A60D811060619E555CDFDD54BC521"
2040 DATA "89D8160006151910FDC1D1E57BFEB038"
2050 DATA "02D6045FCDFDD5E1431600197EA7C8E5"

```

2060 DATA "CD13D621050419EBCD26D6141CCD26D6"
2070 DATA "141DCD26D6151DCD26D6215FD8352A58"
2080 DATA "D83A5AD816005F192258D80EF5110A10"
2090 DATA "C5D5117FD8011027CDC3D501E803CDC3"
2100 DATA "D5016400CDC3D5010A00CDC3D57DC630"
2110 DATA "12133E3012133E2412D1C1217FD8CD13"
2120 DATA "D71810C5A73E30ED4238033C18F9C109"
2130 DATA "1213C9E1360021ACD7CD27D7C93E0F32"
2140 DATA "6BD82A60D82268D83A62D88787326AD8"
2150 DATA "2168D811003F010400CD5C00C9C5AF5F"
2160 DATA "0608CB0217FE0C3804D60CCBFBCB0310"
2170 DATA "F1C1C97887808787FE803802C6045779"
2180 DATA "878187875FC90E0018020E01D5E5C542"
2190 DATA "7AE6F86F26007BE6F80F0F0F577BE607"
2200 DATA "5F19110000193E07A04F0600E52162D6"
2210 DATA "0956E1C1CD4A00B20D2801AACD4D00E1"
2220 DATA "D1C980402010080402017C924704D5C5"
2230 DATA "CD2AD61410FAC1D1D55DCD2AD61410FA"
2240 DATA "D17D934704D5C5CD2AD61C10FAC1D154"
2250 DATA "CD2AD61C10FAC92E042622D5CD26D614"
2260 DATA "2520F9D17BC60C5F2D20EEC92E042622"
2270 DATA "D5CD26D61C2520F9D17AC60C572D20EE"
2280 DATA "C9110D102155D70EF5D5CD13D7D13A67"
2290 DATA "D83DC8473E830EF5C5D5CDE3D6D1C114"
2300 DATA "10F2C9F57A8787876FF1535D21000019"
2310 DATA "E521002019E526006F292929EB2A20F9"
2320 DATA "19EBE1060879CD4D002310F9EBD10E08"
2330 DATA "C35C007EFE24C8E5D5C5CDE3D6C1D1E1"
2340 DATA "142318EF2171D77EFEFFC8235E23FE07"
2350 DATA "CC38D7CD930018EF7BE63F5F3E07CD96"
2360 DATA "00E6C0B35F3E07C953434F5245203030"
2370 DATA "3030303024202020202020202447414D45"
2380 DATA "204F5645522454525920414741494E3F"
2390 DATA "24073F080009000A00FF061F073600FF"
2400 DATA "010F08100BFF0CFF0D00FF009B010B07"
2410 DATA "3A080EFF009B0107073A080FFF026403"
2420 DATA "0004820500090D0A0D0739FF04C80500"
2430 DATA "0A100BC80C880D00073AFF02E20EFF03"
2440 DATA "7E0384C4000001010500010205000201"
2450 DATA "0A0002020F0000383A133F1F3F133A38"
2460 DATA "00000000000000000000383890F890383800"
2470 DATA "0000000000000001A1F1A02070F1F0737"
2480 DATA "3F350000000000C0C0C0000080C00060"
2490 DATA "E0600000000000003839133F1339B800"
2500 DATA "0000000000000038B890F8F0F890B838"
2510 DATA "00000000000000353F37071F0F07021A"
2520 DATA "1F1A000000000060E06000C0800000C0"
2530 DATA "C0C00000000000000000000000000000"

```

DROP (32K以上)

福本雅朗

MSX2を 持っている人へ

非常に残念なことですが、このDROPは、MSX2では、プログラムの実行速度が極端に遅くなり、ゲーム性がなくなってしまいました。ただし、プログラムにバグがあるのではありません。

たまには大阪弁の説明もよろしいんじゃないですか

どろっぷ

もともとこのプログラムは、水の落下のシミュレーションをやろうと思ったんやけど、いつのまにかゲームになってしもたもんなんや。ちょっとおもしろい動きをする「水」を楽しんでもらうたらええと思うねん。

ゲーム

これは基本的に2人でするもんや。左プレイヤー（黄色の○）はカーソルキーかジョイスティックの2を、右プレイヤー（緑色の○）はジョイスティックの1を使うんや。ゲームの方法は「自分の側（画面に直線を引いて示してある）に水を導き入れる」のひとこ


とにつきる。自分の「○」印を動かして、トリガーボタン（又はスペースバー）を押すと、そこに自分の色の点が打たれる。これを使って水を導くわけや。ここで注意をひとつ。一度打った点はいつまでも残ってるわけやない。しばらくたつと消えてまうんや。気いつけとかなせかく作ったはずの道が消えてまうて。そや、もうひとつある。

一度に打てる点は50個までやねん。あとひとつちゅうときに打てんようになることもある。えらいはらたつけどこれも運命や。人間あきらめか肝心やけど、なげたらあかん。それから、これが大切やねんけど、「相手の打った点は消せる」ということがある。これによって相手の作った道をつぶすことができる。つぶしにかかるのはええが、ほどほどにせんと人間関係悪くなるで。

このゲームは奇数面と偶数面とでは少し毛色がちやう。奇数面を「A面」、偶数面を「B面」とすれば、2つのパターンが交互に表れるわけや。当然攻略法（そんな大層なものやないけど）も少し変わってくる。A面では、水は下へ下へと流れる。（あたりまえか……）ただし、この水には「元気のええ水」と「そうやない水」の2種類あって、流れ方も少しちやう。見てもらたら一発でわかるんやけど、上の蛇口から落ちてきた「元気のええ水」は、一度止ま

ると、「そうやない水」に変わるんや。得点は同じやけど、「元気のええ水」の方がずっと速く動くから、こっちの方を導いた方がずっとラクやで。「B面」では「そうやない水」のかわりに「氷」に変わる。これはその位置で止まってまうから、少し注意が必要や。入り口をふさいでしまたら何にもならんからな。それから言い忘れとったけど、得点には3種類ある。上段はひとつづつ50点、中段は30点、下段は10点や。なるべく上から入れた方が得ちゅうわけや。ちなみに、上・中・下段のすべてに入れたら3010点になるで。


さて、ざっと見たところ自分の方がようけ入ってるなどと思ったときは、強制的にその面を終わらすことができる。中央下部の穴に水を入れたらええんや。ただし「A面」ではかってに水が流れ込まんように白い「怪」がしてあるが、これはその上でトリガーボタンかスペースバーを押したらとれるようになって



てる。また、面が水でいっぱいになったときその面は終わりや、そうすると今までの得点を表示してゲームを続けるかどうかたずねてきよるから、続けるんやったらトリガーボタン、スペースバー、キーボードの「Y」のどれかを押すんや。それ以外を押したら再スタートするかたずねよるから、同じようにしたらええ。

プログラム

これは全部マシン語で書かれる。大体4キロバイト強や。入力はMSXマガジンのマシン語モニタを使ってほし



い。全部入れ終わったら絶対にセーブをせなあかん。セーブし忘れて暴走してもしらん。セーブ方法はカセットテープの場合は
BSAVE "CAS:DROP", &HC800, &HD7FF
 ディスクの場合は
BSAVE "DROP", &HC800, &HD7FFとしてくれ。実行は、
DEFUSR=&HC800:DMY=USR(0)でできる。又、すでにカセットかディスクに入ってる場合は
BLOAD "DROP", R
 でできる。

C800	3E	02	32	AF	FC	CD	5F	00	: 11
C808	CD	69	00	21	AB	CC	11	00	: AF
C810	38	01	40	00	CD	5C	00	21	: 9B
C818	00	00	22	3C	CF	22	3E	CF	: 3C
C820	AF	32	40	CF	1E	00	CD	93	: 56
C828	00	3C	CD	93	00	3C	CD	93	: 28
C830	00	3C	CD	93	00	3C	CD	93	: 30
C838	00	3C	CD	93	00	1E	BF	3E	: B7
C840	07	CD	93	00	1E	09	3C	CD	: 9F
C848	93	00	3C	CD	93	00	3C	CD	: 48
C850	93	00	1E	00	3E	08	CD	93	: 72
C858	00	3C	CD	93	00	3C	CD	93	: 58
C860	00	3E	01	32	EA	F3	32	EB	: 93
C868	F3	CD	62	00	3E	02	32	AF	: 73
C870	FC	CD	5F	00	21	62	CE	CD	: 7E
C878	86	CA	21	6F	CE	CD	86	CA	: 0B
C880	21	7D	CE	CD	86	CA	21	96	: 88
C888	CE	CD	86	CA	21	9B	CE	CD	: 92
C890	86	CA	21	A6	CE	CD	86	CA	: 5A
C898	21	BE	CE	CD	86	CA	AF	CD	: A6
C8A0	D8	00	FE	FF	28	12	3E	01	: B6
C8A8	CD	D8	00	FE	FF	28	09	3E	: 81
C8B0	02	CD	D8	00	FE	00	28	E6	: 2B
C8B8	3A	40	CF	3C	32	40	CF	3E	: 84
C8C0	03	32	AF	FC	CD	5F	00	3E	: D2
C8C8	01	32	EA	F3	32	EB	F3	CD	: 7D
C8D0	62	00	CD	C3	00	CD	B7	CA	: D8
C8D8	CD	58	CB	3E	01	CD	87	00	: 23
C8E0	E5	D1	21	EB	CC	01	1C	00	: 53
C8E8	CD	5C	00	01	70	01	21	D6	: 42
C8F0	D7	36	00	0B	23	79	FE	00	: 6A
C8F8	20	F7	78	FE	00	20	F2	3E	: 9D
C900	74	32	D6	D7	3E	7C	32	D7	: DF
C908	D7	32	D9	D7	3E	84	32	D8	: 56
C910	D7	3A	40	CF	E6	01	28	07	: 0F
C918	3E	04	32	46	D9	18	05	3E	: CF
C920	07	32	46	D9	CD	5A	CC	CD	: 01
C928	86	CC	1E	BF	3E	07	CD	93	: C5
C930	00	1E	24	3E	00	CD	93	00	: D9

C938 1E 00 3C CD 93 00 1E 1C :F5
 C940 3C CD 93 00 1E 00 3C CD :CC
 C948 93 00 1E 2A 3C CD 93 00 :88
 C950 1E 00 3C CD 93 00 1E 10 :01
 C958 3E 0A CD 93 00 CD 46 CF :AB
 C960 1E 09 3E 0A CD 93 00 CD :C5
 C968 5A CC 21 3C CF 06 05 16 :A4
 C970 0F 0E 09 1E 13 3E 05 CD :A0
 C978 BE CB 06 09 16 1A 0E 0D :24
 C980 1E 1E 3E 03 CD BE CB 06 :22
 C988 05 16 22 0E 0F 1E 2B 3E :32
 C990 01 CD BE CB 21 3E CF 06 :E4
 C998 35 16 0F 0E 39 1E 13 3E :71
 C9A0 05 CD BE CB 06 31 16 1A :2B
 C9A8 0E 35 1E 1E 3E 03 CD BE :BC
 C9B0 CB 06 2F 16 22 0E 39 1E :16
 C9B8 2B 3E 01 CD BE CB 2A 3C :A7
 C9C0 CF 11 2B CF CD 21 CC 2A :47
 C9C8 3E CF 11 35 CF CD 21 CC :6D
 C9D0 CD 86 CC 1E BF 3E 07 CD :A7
 C9D8 93 00 3E 02 32 AF FC CD :1E
 C9E0 5F 00 3E 01 32 EA F3 32 :88
 C9E8 EB F3 CD 62 00 CD C3 00 :4E
 C9F0 21 DC CE CD 86 CA 21 E9 :AB
 C9F8 CE CD 86 CA 21 F8 CE CD :60
 CA00 86 CA 21 2B CF CD 86 CA :4F
 CA08 21 32 CF CD 86 CA 21 07 :39
 CA10 CF CD 86 CA CD 56 01 AF :99
 CA18 CD D8 00 FE FF CA 88 C8 :CE
 CA20 3E 01 CD D8 00 FE FF CA :95
 CA28 88 C8 3E 02 CD D8 00 FE :55
 CA30 FF CA 88 C8 CD 9C 00 28 :D4
 CA38 DE CD 9F 00 FE 59 CA 88 :25
 CA40 C8 FE 79 CA 88 C8 21 00 :B4
 CA48 13 01 FF 00 AF CD 56 00 :F7
 CA50 21 19 CF CD 86 CA AF CD :BC
 CA58 D8 00 FE FF CA 17 C8 3E :DE
 CA60 01 CD D8 00 FE FF CA 17 :AE
 CA68 C8 3E 02 CD D8 00 FE FF :DC
 CA70 CA 17 C8 CD 9C 00 28 DE :52
 CA78 CD 9F 00 FE 59 CA 17 C8 :AE
 CA80 FE 79 CA 17 C8 C9 F5 C5 :ED
 CA88 D5 E5 16 00 5E EB 22 B7 :44
 CA90 FC EB 23 5E EB 22 B9 FC :84
 CA98 EB 23 7E 32 E9 F3 23 7E :9D
 CAA0 FE FE 28 0E F5 C5 D5 E5 :10
 CAA8 CD 8D 00 E1 D1 C1 F1 23 :53
 CAB0 18 ED E1 D1 C1 F1 C9 21 :CD
 CAB8 07 CD 3E 06 CD 1A 01 7E :00
 CAC0 FE FF 28 36 47 23 56 23 :CB
 CAC8 5E E5 C5 D5 C5 78 C6 1F :91
 CAD0 4F 06 00 5A 16 00 D5 CD :01
 CAD8 11 01 CD 20 01 D1 C1 78 :AC
 CAE0 D6 1F ED 44 4F 06 00 CD :F2
 CAE8 11 01 CD 20 01 D1 C1 7A :BE
 CAF0 8B 28 03 15 18 D4 E1 23 :A5
 CAF8 18 C5 23 7E FE FF 28 40 :A5
 CB00 47 23 56 23 5E E5 C5 D5 :88
 CB08 C5 78 C6 1F 4F 06 00 5A :A4
 CB10 16 00 D5 CD 11 01 3E 0C :EF
 CB18 CD 1A 01 CD 20 01 D1 C1 :4B
 CB20 78 D6 1F ED 44 4F 06 00 :DE
 CB28 CD 11 01 3E 0B CD 1A 01 :03
 CB30 CD 20 01 D1 C1 7A 8B 28 :D8
 CB38 03 15 18 CA E1 23 18 8B :D4
 CB40 3A 40 CF E6 01 C8 01 1F :23
 CB48 00 11 23 00 CD 11 01 3E :64
 CB50 0F CD 1A 01 CD 20 01 C9 :C9

CB58	F5	C5	D5	E5	3E	06	CD	1A	:C2
CB60	01	3A	40	CF	E6	03	87	87	:6C
CB68	87	47	C5	CD	AD	CB	E6	0F	:00
CB70	FE	0F	30	F7	4F	CD	AD	CB	:03
CB78	E6	1F	FE	17	30	F7	C6	09	:53
CB80	5F	06	00	16	00	C5	79	C6	:CA
CB88	1F	4F	D5	CD	11	01	CD	20	:62
CB90	01	D1	C1	79	D6	1F	ED	44	:8D
CB98	4F	06	00	CD	11	01	CD	20	:84
CBA0	01	C1	05	78	FE	FF	20	C2	:89
CBA8	E1	D1	C1	F1	C9	C5	ED	4B	:9D
CBB0	44	CF	ED	5F	81	80	48	47	:6A
CBB8	ED	43	44	CF	C1	C9	F5	C5	:0A
CBC0	D5	E5	32	41	CF	22	42	CF	:BA
CBC8	78	32	4B	D9	79	32	4C	D9	:31
CBD0	7A	32	4D	D9	7B	32	4E	D9	:41
CBD8	21	4D	D9	4E	21	4B	D9	46	:C3
CBE0	C5	59	48	06	00	16	00	CD	:FA
CBE8	11	01	CD	1D	01	C1	FE	04	:73
CBF0	28	08	FE	05	28	04	FE	07	:1F
CBF8	20	10	3A	41	CF	2A	42	CF	:78
CC00	5E	23	56	13	3D	20	FC	72	:81
CC08	2B	73	04	78	3D	21	4C	D9	:71
CC10	BE	38	CD	0C	79	3D	21	4E	:D0
CC18	D9	BE	20	C0	E1	D1	C1	F1	:BF
CC20	C9	F5	C5	D5	E5	01	10	27	:61
CC28	CD	45	CC	01	E8	03	CD	45	:D0
CC30	CC	01	64	00	CD	45	CC	0E	:19
CC38	0A	CD	45	CC	7D	C6	30	12	:71
CC40	E1	D1	C1	F1	C9	C5	78	2F	:A5
CC48	47	79	2F	4F	03	3E	30	09	:CC
CC50	30	03	3C	18	FA	C1	09	12	:79
CC58	13	C9	1E	AC	AF	CD	93	00	:D9
CC60	1E	01	3C	CD	93	00	1E	53	:58
CC68	3C	CD	93	00	1E	01	3C	CD	:F8
CC70	93	00	1E	1D	3C	CD	93	00	:A6
CC78	1E	01	3C	CD	93	00	1E	B8	:D5
CC80	3E	07	CD	93	00	C9	F5	C5	:74
CC88	D5	E5	21	01	00	11	FF	FF	:3F
CC90	1B	7B	FE	00	20	FA	7A	FE	:82
CC98	00	20	F5	2B	7D	FE	00	20	:3F
CCA0	EC	7C	FE	00	20	E7	E1	D1	:8B
CCA8	C1	F1	C9	04	0F	04	00	00	:06
CCB0	00	00	00	63	3E	7C	E6	00	:7F
CCB8	00	00	00	00	00	06	06	FF	:8F
CCC0	FF	FF	FF	FC	FF	FF	FF	0F	:91
CCC8	0F	0F	0F	0F	0F	0F	0F	0F	:0C
CCD0	0F	0F	03	0F	0F	0F	0F	0F	:08
CCD8	0F	0F	0F	60	D0	90	60	00	:F1
CCE0	00	00	00	60	90	B0	60	00	:AC
CCE8	00	00	00	0A	72	01	04	0B	:40
CCF0	70	02	0E	0F	78	03	0E	0B	:DF
CCF8	68	04	0E	03	68	05	0E	7B	:37
CD00	74	06	0B	7B	84	07	0C	20	:84
CD08	2F	05	1F	2F	05	1E	2F	05	:AE
CD10	1C	2F	2F	1C	2C	21	1C	0D	:E9
CD18	05	1B	2F	2F	1B	2C	22	1B	:E7
CD20	1E	1E	1B	1A	10	1B	0D	05	:9B
CD28	1A	2F	2F	1A	2C	2C	1A	1F	:18
CD30	1D	1A	19	14	1A	0D	05	19	:A6
CD38	2F	2F	19	2C	2C	19	20	1C	:29
CD40	19	18	14	19	0D	05	18	2F	:C4
CD48	2F	18	2C	2C	18	20	1B	18	:1F
CD50	18	14	18	0D	05	17	2F	2F	:E8
CD58	17	2C	2C	17	20	1B	17	18	:15
CD60	14	17	0D	05	16	2F	2F	16	:F4
CD68	2C	2C	16	20	1F	16	18	14	:24
CD70	16	0C	05	15	2F	2F	15	2C	:18

DROP

CD78	23	15	20	1F	15	18	0F	15	:0D
CD80	0C	05	14	2F	2F	14	2C	2C	:3C
CD88	14	20	1F	14	18	0F	14	0B	:02
CD90	05	13	2F	2F	13	2C	2C	13	:51
CD98	20	1F	13	18	0E	13	0B	05	:00
CDA0	12	2F	2F	12	2C	2C	12	20	:79
CDA8	1F	12	16	16	12	05	05	11	:FF
CDB0	2F	2F	11	2C	2C	11	20	1A	:8F
CDB8	11	16	16	11	05	05	10	2F	:1C
CDC0	2F	10	2C	2C	10	1E	1E	10	:80
CDC8	05	05	0F	2F	2F	0F	2C	22	:69
CDD0	0F	1E	1E	0F	05	05	0E	2F	:3E
CDD8	2F	0E	25	23	0E	05	05	0D	:4F
CDE0	2F	2F	0D	25	23	0D	05	05	:77
CDE8	0C	2F	2F	0C	25	23	0C	05	:84
CDF0	05	0B	2F	2F	0B	25	24	0B	:8A
CDF8	05	05	0A	2F	2F	0A	25	24	:8A
CE00	0A	05	05	09	2F	2F	09	25	:77
CE08	24	09	05	05	08	2F	2F	08	:7B
CE10	25	24	08	05	05	07	2F	2F	:9E
CE18	07	25	25	07	05	05	06	2F	:7D
CE20	2F	06	25	25	06	05	05	05	:82
CE28	2F	2F	05	25	25	05	05	05	:B2
CE30	04	2F	2F	04	25	25	04	05	:B7
CE38	05	03	2F	2F	03	05	05	02	:7B
CE40	2F	2F	02	25	25	02	05	05	:C4
CE48	01	2F	2F	01	26	23	01	1F	:DF
CE50	1F	01	05	05	00	2F	2F	00	:A6
CE58	26	25	00	1E	1E	FF	1D	2F	:F8
CE60	05	FF	58	18	07	E4	DE	20	:8B
CE68	FB	20	8F	20	EC	DF	FE	58	:21
CE70	30	0F	62	79	20	73	70	61	:BC
CE78	72	72	6F	77	FE	30	50	0B	:99
CE80	4C	45	46	54	20	20	50	6C	:75
CE88	61	79	65	72	3A	4B	45	59	:2A
CE90	42	4F	41	52	44	FE	B0	58	:CC
CE98	0B	26	FE	98	60	0B	53	54	:3F
CEA0	49	43	4B	20	32	FE	30	70	:35
CEA8	0C	52	49	47	48	54	20	50	:70
CEB0	6C	61	79	65	72	3A	53	54	:7C
CEB8	49	43	4B	20	31	FE	18	90	:54
CEC0	09	50	72	65	73	73	20	5B	:1F
CEC8	53	50	41	43	45	5D	20	62	:E1
CED0	61	72	20	74	6F	20	73	74	:7B
CED8	61	72	74	FE	58	38	07	E4	:66
CEE0	DE	20	FB	20	8F	20	EC	DF	:41
CEE8	FE	20	68	0B	4C	45	46	54	:72
CEF0	20	20	53	43	4F	52	45	FE	:78
CEF8	98	68	0C	52	49	47	48	54	:50
CF00	20	53	43	4F	52	45	FE	40	:A9
CF08	98	0F	47	41	4D	45	20	43	:FB
CF10	6F	6E	74	69	6E	75	65	3F	:20
CF18	FE	50	98	0F	47	41	4D	45	:F6
CF20	20	53	74	61	72	74	3F	FE	:5A
CF28	30	78	0B	00	00	00	00	00	:AA
CF30	30	FE	A8	78	0C	00	00	00	:59
CF38	00	00	30	FE	00	00	00	00	:35
CF40	00	00	00	00	55	AA	AF	32	:EF
CF48	57	D9	1E	BB	3E	07	CD	93	:C5
CF50	00	CD	74	D5	CD	5D	D3	CD	:FF
CF58	62	CF	3A	57	D9	FE	00	28	:E8
CF60	E5	C9	AF	32	56	D9	DD	21	:EB
CF68	06	D9	FD	21	1E	D9	06	02	:33
CF70	26	00	68	29	29	29	22	4F	:B9
CF78	D9	7D	C6	07	6F	22	51	D9	:25
CF80	D5	DD	E5	D1	19	D1	7E	32	:51
CF88	53	D9	FE	00	20	65	C5	06	:D1

```

CF90 00 16 00 0E 1F 1E 05 CD :92
CF98 11 01 C1 CD 1D 01 FE 01 :24
CFA0 20 4A 0E 05 26 00 3A 4F :9B
CFA8 D9 81 6F E5 D5 DD E5 D1 :8D
CFB0 19 D1 36 1F E1 D5 FD E5 :56
CFB8 D1 19 D1 36 05 0D 20 E4 :8E
CFC0 2A 51 D9 D5 DD E5 D1 19 :64
CFC8 D1 36 01 C5 06 00 16 00 :80
CFD0 0E 1F 1E 05 CD 11 01 3E :0C
CFD8 05 CD 1A 01 CD 20 01 C1 :43
CFE0 21 36 D9 16 00 58 19 36 :9C
CFE8 00 C3 4A D3 21 56 D9 34 :1B
CFF0 C3 4A D3 21 53 D9 4E C5 :FF
CFF8 26 00 3A 4F D9 81 6F E5 :24
D000 E5 E5 E5 E5 D5 DD E5 D1 :CC
D008 19 D1 06 00 4E E1 D5 FD :C9
D010 E5 D1 19 D1 16 00 5E 13 :07
D018 CD 11 01 CD 1D 01 32 47 :2B
D020 D9 E1 D5 DD E5 D1 19 D1 :FC
D028 06 00 4E 03 E1 D5 FD E5 :E7
D030 D1 19 D1 16 00 5E CD 11 :0D
D038 01 CD 1D 01 32 48 D9 E1 :28
D040 D5 DD E5 D1 19 D1 06 00 :68
D048 4E 0B E1 D5 FD E5 D1 19 :F3
D050 D1 16 00 5E CD 11 01 CD :11
D058 1D 01 32 49 D9 C1 26 00 :81
D060 3A 4F D9 81 6F E5 D1 3A :72
D068 47 D9 FE 01 20 25 D5 21 :92
D070 36 D9 16 00 58 19 36 00 :0C
D078 D1 D5 E1 D5 DD E5 D1 19 :50
D080 D1 7E 2B 77 D5 E1 D5 FD :C9
D088 E5 D1 19 D1 7E 3C 2B 77 :54
D090 C3 89 D2 D5 21 36 D9 16 :99
D098 00 58 19 7E D1 FE 00 28 :4E
D0A0 06 3D 28 09 3D 28 7B ED :B1
D0A8 5F E6 01 28 75 3A 48 D9 :B6
D0B0 FE 01 28 02 18 25 D5 21 :DC
D0B8 36 D9 16 00 58 19 36 01 :55
D0C0 D1 D5 E1 D5 DD E5 D1 19 :98
D0C8 D1 7E 3C 2B 77 D5 E1 D5 :50
D0D0 FD E5 D1 19 D1 7E 2B 77 :5D
D0D8 C3 89 D2 D5 21 36 D9 16 :E1
D0E0 00 58 19 7E D1 FE 01 28 :97
D0E8 02 18 08 79 FE 05 CA 96 :B6
D0F0 D1 18 00 3A 49 D9 FE 01 :04
D0F8 28 03 C3 96 D1 D5 21 36 :49
D100 D9 16 00 58 19 36 02 D1 :3A
D108 D5 E1 D5 DD E5 D1 19 D1 :E1
D110 7E 3D 2B 77 D5 E1 D5 FD :C6
D118 E5 D1 19 D1 7E 2B 77 C3 :6C
D120 89 D2 3A 49 D9 FE 01 28 :CF
D128 02 18 25 D5 21 36 D9 16 :53
D130 00 58 19 36 02 D1 D5 E1 :31
D138 D5 DD E5 D1 19 D1 7E 3D :16
D140 2B 77 D5 E1 D5 FD E5 D1 :F1
D148 19 D1 7E 2B 77 C3 89 D2 :41
D150 D5 21 36 D9 16 00 58 19 :AD
D158 7E D1 FE 02 28 02 18 08 :C2
D160 79 FE 05 CA 96 D1 18 00 :F6
D168 3A 48 D9 FE 01 28 02 18 :D5
D170 25 D5 21 36 D9 16 00 58 :D9
D178 19 36 01 D1 D5 E1 D5 DD :D2
D180 E5 D1 19 D1 7E 3C 2B 77 :4D
D188 D5 E1 D5 FD E5 D1 19 D1 :81
D190 7E 2B 77 C3 89 D2 D5 21 :95
D198 36 D9 16 00 58 19 36 00 :35
D1A0 D1 D5 C5 26 00 3A 4F D9 :64
D1A8 81 6F E5 D1 D5 DD E5 D1 :87

```

D1B0	19	D1	06	00	4E	D5	E1	D5	:4A
D1B8	FD	E5	D1	19	D1	16	00	5E	:9A
D1C0	79	FE	1F	20	05	7B	FE	05	:CA
D1C8	28	0C	CD	11	01	3A	46	D9	:05
D1D0	CD	1A	01	CD	20	01	C1	D1	:09
D1D8	0C	2A	51	D9	D5	DD	E5	D1	:71
D1E0	19	D1	71	79	32	53	D9	FE	:E1
D1E8	05	28	03	C3	6F	D2	C5	26	:D8
D1F0	00	3A	4F	D9	C6	05	6F	E5	:42
D1F8	D1	D5	DD	E5	D1	19	D1	06	:F2
D200	00	4E	03	D5	E1	D5	FD	E5	:90
D208	D1	19	D1	16	00	5E	CD	11	:E7
D210	01	CD	1D	01	C1	FE	01	28	:B6
D218	2F	18	00	C5	26	00	3A	4F	:A5
D220	D9	C6	05	6F	E5	D1	D5	DD	:6D
D228	E5	D1	19	D1	06	00	4E	0B	:F9
D230	D5	E1	D5	FD	E5	D1	19	D1	:2A
D238	16	00	5E	CD	11	01	CD	1D	:47
D240	01	C1	FE	01	28	02	18	27	:3C
D248	C5	3E	0B	1E	31	CD	93	00	:D7
D250	3E	0C	1E	00	CD	93	00	3E	:28
D258	0D	1E	00	CD	93	00	3E	07	:FA
D260	CD	96	00	CB	97	5F	3E	07	:9B
D268	CD	93	00	C1	C3	4A	D3	79	:B4
D270	FE	06	28	03	C3	4A	D3	2A	:7B
D278	51	D9	D5	DD	E5	D1	19	D1	:C6
D280	36	00	AF	32	53	D9	C3	4A	:A2
D288	D3	2A	51	D9	D5	DD	E5	D1	:E9
D290	19	D1	71	79	32	53	D9	0E	:A2
D298	06	26	00	3A	4F	D9	81	6F	:E8
D2A0	E5	D1	D5	DD	E5	D1	19	D1	:7A
D2A8	2B	7E	23	77	D5	E1	D5	FD	:45
D2B0	E5	D1	19	D1	2B	7E	23	77	:65
D2B8	0D	3A	53	D9	91	FE	01	20	:AD
D2C0	D8	18	00	3A	53	D9	4F	C5	:FC
D2C8	26	00	3A	4F	D9	C6	06	6F	:5D
D2D0	E5	D1	D5	DD	E5	D1	19	D1	:AA
D2D8	06	00	4E	D5	E1	D5	FD	E5	:6B
D2E0	D1	19	D1	16	00	5E	CD	11	:BF
D2E8	01	3E	01	CD	1A	01	CD	20	:CF
D2F0	01	C1	C5	26	00	3A	4F	D9	:D1
D2F8	81	6F	E5	D1	D5	DD	E5	D1	:D8
D300	19	D1	06	00	4E	D5	E1	D5	:9C
D308	FD	E5	D1	19	D1	16	00	5E	:EC
D310	CD	11	01	3E	05	CD	1A	01	:ED
D318	CD	20	01	C1	26	00	3A	4F	:49
D320	D9	81	6F	D5	DD	E5	D1	19	:3D
D328	D1	3E	1F	96	28	02	18	1A	:1B
D330	26	00	3A	4F	D9	81	6F	D5	:50
D338	FD	E5	D1	19	D1	3E	24	96	:A0
D340	28	02	18	06	21	57	D9	36	:E2
D348	01	C9	05	78	FE	FF	C2	70	:91
D350	CF	3A	56	D9	FE	03	C0	21	:3D
D358	57	D9	36	01	C9	C5	D5	ED	:E2
D360	5F	E6	0F	FE	00	28	48	FE	:F3
D368	01	28	44	FE	02	28	48	FE	:16
D370	03	28	44	FE	04	28	68	FE	:42
D378	05	28	64	FE	06	28	68	FE	:6E
D380	07	28	64	FE	08	28	20	FE	:32
D388	09	28	34	FE	0A	28	48	FE	:36
D390	0B	28	5C	FE	0C	28	38	FE	:5A
D398	0D	28	5C	FE	0E	28	28	3E	:96
D3A0	00	06	03	0E	0E	18	5C	3E	:4A
D3A8	01	06	0D	0E	17	18	54	3E	:5E
D3B0	02	06	16	0E	20	18	4C	3E	:71
D3B8	03	06	1F	0E	29	18	44	3E	:84
D3C0	04	06	28	0E	32	18	3C	3E	:97
D3C8	05	06	31	0E	3C	18	34	3E	:AB

```

D3D0 06 06 03 0E 0E 18 26 3E :4A
D3D8 07 06 0D 0E 17 18 1E 3E :5E
D3E0 08 06 16 0E 20 18 16 3E :71
D3E8 09 06 1F 0E 29 18 0E 3E :84
D3F0 0A 06 28 0E 32 18 06 3E :97
D3F8 0B 06 31 0E 3C 16 2E 1E :B9
D400 18 18 04 16 18 1E 05 F5 :4E
D408 78 32 4B D9 79 32 4C D9 :7A
D410 7A 32 4D D9 7B 32 4E D9 :8A
D418 F1 D1 C1 32 4A D9 21 39 :1E
D420 D9 16 00 5F 19 7E FE 00 :D7
D428 28 04 35 C3 5D D3 36 0A :90
D430 21 4D D9 4E 21 4B D9 46 :24
D438 C5 59 48 06 00 16 00 CD :5B
D440 11 01 CD 1D 01 C1 FE 04 :D4
D448 C2 61 D5 C5 59 48 06 00 :80
D450 16 00 13 CD 11 01 CD 1D :16
D458 01 32 47 D9 C1 C5 59 48 :A6
D460 06 00 16 00 03 CD 11 01 :32
D468 CD 1D 01 32 48 D9 C1 C5 :00
D470 59 48 06 00 16 00 0B CD :D9
D478 11 01 CD 1D 01 32 49 D9 :9D
D480 C1 3A 47 D9 FE 01 20 47 :D5
D488 C5 59 48 06 00 16 00 13 :F1
D490 CD 11 01 3E 04 CD 1A 01 :6D
D498 CD 20 01 C1 3E 1F B8 20 :50
D4A0 0C 3E 24 91 FE 01 20 05 :97
D4A8 3E 01 32 57 D9 C5 59 48 :83
D4B0 06 00 16 00 CD 11 01 3E :BD
D4B8 01 CD 1A 01 CD 20 01 C1 :24
D4C0 21 39 D9 3A 4A D9 16 00 :3A
D4C8 5F 19 36 00 C3 61 D5 FE :41
D4D0 04 C2 61 D5 ED 5F E6 01 :D3
D4D8 28 79 3A 48 D9 FE 01 20 :C7
D4E0 36 C5 59 48 06 00 16 00 :6C
D4E8 03 CD 11 01 3E 04 CD 1A :C7
D4F0 01 CD 20 01 C1 C5 59 48 :DA
D4F8 06 00 16 00 CD 11 01 3E :05
D500 01 CD 1A 01 CD 20 01 C1 :6D
D508 04 21 39 D9 3A 4A D9 16 :87
D510 00 5F 19 36 00 18 4A 3A :2F
D518 49 D9 FE 01 20 43 C5 59 :8F
D520 48 06 00 16 00 0B CD 11 :42
D528 01 3E 04 CD 1A 01 CD 20 :15
D530 01 C1 C5 59 48 06 00 16 :49
D538 00 CD 11 01 3E 01 CD 1A :12
D540 01 CD 20 01 C1 21 39 D9 :F8
D548 3A 4A D9 16 00 5F 19 36 :3E
D550 00 18 0E 3A 49 D9 FE 01 :A6
D558 28 C4 3A 48 D9 FE 01 28 :9B
D560 00 04 78 21 4C D9 BE DA :0F
D568 38 D4 0D 79 21 4E D9 BE :D5
D570 C2 34 D4 C9 AF 21 D6 D7 :55
D578 CD 3B D6 3E 01 21 D8 D7 :3A
D580 CD 3B D6 3E 02 21 D6 D7 :41
D588 CD 3B D6 21 D6 D7 CD 97 :6D
D590 D6 21 D8 D7 CD 97 D6 21 :66
D598 D6 D7 DD 21 DA D7 FD 21 :E7
D5A0 70 D8 3E 0B 32 54 D9 3E :A3
D5A8 0C 32 55 D9 AF CD C2 D6 :FD
D5B0 21 D8 D7 DD 21 70 D8 FD :98
D5B8 21 DA D7 3E 0C 32 54 D9 :08
D5C0 3E 0B 32 55 D9 3E 01 CD :4A
D5C8 C2 D6 21 D6 D7 DD 21 DA :DB
D5D0 D7 FD 21 70 D8 3E 0B 32 :5D
D5D8 54 D9 3E 0C 32 55 D9 3E :C2
D5E0 02 CD C2 D6 21 DA D7 CD :BB
D5E8 88 D7 21 70 D8 CD 88 D7 :B1

```

D5F0	3E	06	CD	87	00	3A	D7	D7	:45
D5F8	3D	CD	4D	00	3A	D6	D7	23	:2E
D600	CD	4D	00	23	23	3A	45	D9	:8E
D608	E6	01	FE	01	28	02	3E	0B	:37
D610	CD	4D	00	3E	07	CD	87	00	:99
D618	3A	D9	D7	3D	CD	4D	00	3A	:69
D620	D8	D7	23	CD	4D	00	23	23	:28
D628	3A	45	D9	E6	01	FE	01	28	:64
D630	02	3E	0C	CD	4D	00	21	45	:D2
D638	D9	34	C9	E5	CD	D5	00	FE	:69
D640	00	28	52	E1	E5	46	23	4E	:0D
D648	FE	02	28	16	FE	03	28	12	:97
D650	FE	04	28	0E	FE	06	28	10	:9A
D658	FE	07	28	00	FE	08	28	08	:9D
D660	18	0A	04	04	04	04	18	04	:84
D668	05	05	05	05	FE	04	28	16	:92
D670	FE	05	28	12	FE	06	28	0E	:BD
D678	FE	08	28	10	FE	01	28	0C	:BF
D680	FE	02	28	08	18	0A	0C	0C	:C0
D688	0C	0C	18	04	0D	0D	0D	0D	:C6
D690	E1	70	23	71	C9	E1	C9	E5	:A3
D698	46	23	4E	78	FE	C5	38	05	:9D
D6A0	3E	C4	47	18	07	FE	34	30	:40
D6A8	03	3E	34	47	79	FE	BD	38	:A6
D6B0	05	3E	BC	4F	18	07	FE	24	:15
D6B8	30	03	3E	24	4F	E1	70	23	:E6
D6C0	71	C9	CD	D8	00	FE	00	C8	:3B
D6C8	E5	06	00	7E	CB	3F	CB	3F	:1B
D6D0	4F	23	16	00	7E	CB	3F	CB	:81
D6D8	3F	5F	C5	D5	CD	11	01	CD	:92
D6E0	1D	01	FE	01	D1	C1	28	1A	:A7
D6E8	21	55	D9	BE	28	53	FE	0F	:53
D6F0	20	0E	CD	11	01	3E	01	CD	:DF
D6F8	1A	01	CD	20	01	CD	B3	D7	:2E
D700	E1	C9	E1	7E	CB	3F	CB	3F	:F4
D708	57	23	7E	CB	3F	CB	3F	5F	:4A
D710	DD	E5	E1	06	32	7E	FE	00	:3E
D718	28	05	23	05	20	F7	C9	E5	:09
D720	D5	06	00	4A	16	00	CD	11	:10
D728	01	3A	54	D9	CD	1A	01	CD	:1C
D730	20	01	CD	B3	D7	D1	E1	36	:67
D738	C8	01	32	00	09	72	09	73	:01
D740	C9	E1	7E	CB	3F	CB	3F	57	:AA
D748	23	7E	CB	3F	CB	3F	5F	FD	:30
D750	E5	E1	06	32	E5	7E	FE	00	:86
D758	28	14	D5	11	32	00	19	D1	:6D
D760	7A	BE	20	0A	D5	11	32	00	:B1
D768	19	D1	7B	BE	28	06	E1	23	:94
D770	05	20	E1	C9	06	00	4A	16	:7C
D778	00	CD	11	01	3E	01	CD	1A	:54
D780	01	CD	20	01	E1	36	00	C9	:26
D788	06	32	7E	FE	00	28	03	35	:73
D790	28	05	23	05	20	F4	C9	E5	:7E
D798	C5	11	32	00	19	4E	19	5E	:55
D7A0	06	00	16	00	CD	11	01	3E	:B0
D7A8	01	CD	1A	01	CD	20	01	C1	:17
D7B0	E1	18	D7	3A	54	D9	FE	0B	:C7
D7B8	20	0E	3E	07	CD	96	00	CB	:30
D7C0	87	5F	3E	07	CD	93	00	C9	:EB
D7C8	3E	07	CD	96	00	CB	8F	5F	:00
D7D0	3E	07	CD	93	00	C9	00	00	:15
D7D8	00	00	00	00	00	00	00	00	:AF
D7E0	00	00	00	00	04	00	00	00	:BB
D7E8	00	00	00	00	00	00	00	00	:BF
D7F0	00	00	00	00	00	00	49	43	:53
D7F8	20	20	20	20	20	20	00	00	:8F

本誌編集の「チビプログラムコンテスト」に
たくさんのご応募をいただきありがとうございます！
長いものから短いものまで、いろいろな作品
が集まりました。その中から今回は、特
に優秀なプログラムを掲載します。基本的
にはバグはない？はずですが、もし見つけた
らごメンナサイ。編集部でも、早々にインフ
ォメーションします。なお、入賞できなかった人も、
次はがんばってください。それでは、
みんなで入力して参考にしてみましょう。

「チビプログラムコンテスト」
入賞者発表！

●大賞

小林一さん(31歳) 16KB

「マックラ、ピツカリ、
ドドンのドン」

●ユーモア賞

永谷英春さん(12歳) 16KB

「ふくわらい」

●アイデア賞

田代芳則さん(26歳) 16KB

「しんけいすいじゃく」

●チャレンジ賞

西村義照さん(55歳) 32KB

「ショッピングガイド」

発表!


チビプログラム大賞「マックラ、ピッカ、ドンのドン」小林一さん(31歳)

遊び方

●スタート地点にある赤い球をゴールの旗の位置までもってくるゲームです。コースが見えるのは最初の数秒間で、あとは暗闇になります。障害物にぶつからないですむように、最初の数秒のあいだに位置を覚えておきましょう。

●カーソルで球を動かしているとき、壁にぶつかると一瞬、画面が見えますが、打点が一打増えます。ゲーム中にスペースキーを押すと一瞬画面が明るくなります。しかし、スコアにペナルティが加算されるのであまりつかわないほうがいいでしょう。

●ペナルティは1レベルで約0.2、2レベルで約0.4、3レベルで約0.8です。
●このゲームはトータルスコアが50になるとゲームオーバーです。1レベルのスコアが50以内でクリアしましょう。CTRL-STOPで再ゲームができます。



```

10 CLEAR50:KEYOFF:ONSTRIG60SUB290,290:DEFUSR=&H90:COLOR15,1,1:SCREEN1,0:ONERRORGOTO345:ONSTOPGOS
UB340:STOPON
20 POKE&HF30C,56:POKE&HF30C,3:SCREEN 1:WIDTH32:ONSPRITE60SUB220
30 DEFINTD-Y:DIMRG(13),X(8),Y(8):E=16:F=65:G=131:LM=18:LP=50:XL=-1:XH=255:YL=-1:YH=184
40 FORI=1TO8:READX(I),Y(I):NEXT:DATA0,-8,8,-8,8,0,8,8,0,8,-8,8,-8,0,-8,-8
50 FORI=0TO13:READRG(I):NEXT:DATA232,3,0,0,0,0,13,48,16,0,0,172,13,3
60 DATA98,80,71,113,80,65,128,80,77,143,80,69,98,100,79,113,100,86,128,100,69,143,100,82
70 FORI=0TO7:READG(I),O(I),SP(I):NEXT:SPRITE$(0)="みみろ*****"
80 L=L+1:N=1:TT=0:RESTORE350:GOSUB250
90 R=X((STICK(0)+STICK(1))MOD9):S=Y((STICK(0)+STICK(1))MOD9):X=R+X:Y=S+Y:IF(X>XL)*(X<XH)-(Y>YL)*
(Y<YH)GOTO300
100 PUTSPRITE1,(X,Y),8,133
110 IFVPEEK(P*&H400+Y*4+X*8)=GTHENFORI=0TO13:SOUNDI,RG(I):NEXT:X=X-R*L:Y=Y-S*L:GOSUB140
120 IFPLAY(0)GOTO120ELSEIFTT>LPGOTO300
130 GOTO90
140 VPOKEBASE(6)+E,F:FORJ=0TOIT:NEXT:FORJ=0TOID:NEXT:D=USR(0)
150 TN=TN+1:TT=TT+1
160 VPOKEBASE(6)+E,&H11:IT=300:ID=500
170 LOCATE1,24:PRINT"ホール";N;"ハ-";PA;"テン";TN;"ト-クル";TT-PA;:RETURN
180 POKE&HF923,P*4:CLS:VDP(2)=P:IF 1=LTHENVPOKEBASE(6)+E,F
190 READI,J:PRINTSTRING$(I,G);:IFJ<>99THENPRINTSPC(J);:GOTO190
200 IF2<LTHENGOSUB320
210 VDP(2)=P:VPOKEBASE(6)+E,F:PLAY"T95V1404B-8R3B-8R3B-8R3V12B-8R305V15A+10A+6":GOTO170
220 STRIG(0)OFF:STRIG(1)OFF:SPRITEOFF:IFTT-PA>LPGOTO300ELSEPLAY"c5 cegceg":TN=TN+1:TT=TT+1:GOSUB
170
230 IFPLAY(0)GOTO230
240 TT=TT-PA:TN=0:N=N+1:F=ABS(P-1):IFN>LMTHENE=31:F=20:G=255:IF3=LTHENRUNELSEGOTO80
250 READU,V,X,Y,PA:PUTSPRITE0,(U,V),2,0:PUTSPRITE1,(X,Y),8,133:GOSUB180
260 IFPLAY(0)GOTO260
270 SPRITEON:AD=0
280 IT=300:GOSUB160:STRIG(0)ON:STRIG(1)ON:RETURN90
290 STRIG(0)OFF:STRIG(1)OFF:IT=400*L:ID=0:AD=AD+RND(1)*.4*L+(AD>1):W=AD:TN=TN-1+W:TT=TT-1+W:GOSU
B140:STRIG(0)ON:STRIG(1)ON:RETURN
300 STRIG(0)OFF:STRIG(1)OFF:VDP(1)=229
310 FORI=0TO7:PUTSPRITEI,(G(I),O(I)),8,SP(I):NEXT:BEEP:GOTO310
320 LOCATE0,0:PRINTSPC(32):XL=0:XH=248:YL=0:YH=176:LOCATE0,22:PRINTSPC(31);:J=0:GOSUB330:J=31:GO
TO330
330 FORI=1TO22:LOCATEJ,I:PRINT " ";:NEXT:RETURN
340 RETURN0
345 RESUME300
350 DATA9,104,240,40,2,33,5,1,8,1,15,2, 5,1,2,4,2,1,2,9,1,5, 2,1,20,1,6,2
360 DATA2,1,14,1,5,1,6,2, 5,1,6,1,4,1,5,1,3,1,2,2, 5,1,6,1,4,1,5,1,3,1,2,2
370 DATA5,1,1,4,1,1,4,1,9,1,2,2, 2,1,9,1,4,1,9,1,2,2, 2,1,9,1,4,1,9,1,2,2
380 DATA5,1,6,1,4,1,4,1,4,1,2,2, 5,1,1,4,1,1,4,1,4,1,4,1,2,2, 2,1,9,1,4,1,4,1,7,2
390 DATA2,1,9,1,4,1,4,1,7,2, 5,1,11,1,9,1,2,2, 2,1,24,1,2,2
400 DATA2,1,9,1,14,1,2,2, 5,1,1,1,4,1,4,1,9,1,2,2, 5,1,1,1,4,1,4,1,9,1,2,2
410 DATA2,1,7,1,6,1,9,1,2,2, 2,1,7,1,6,1,6,1,4,3, 5,1,4,1,13,1,4,33,99

```

420 DATA9,24,168,80,2,36,7,1,1,1,17,2, 2,1,7,1,1,1,1,1,2,3,2,6,2,2, 2,1,3,1,3,1,8,1,10,3
 430 DATA1,1,7,1,1,2,1,2,2,1,2,1,7,3, 1,1,7,1,8,1,10,3, 5,1,3,1,8,3,2,4,2,3
 440 DATA9,1,8,1,10,3, 7,1,10,1,10,2, 2,1,3,1,6,1,5,1,10,2
 450 DATA2,1,7,1,5,1,2,1,2,10, 2,1,16,1,10,2, 2,1,3,1,5,1,6,1,1,8,1,2
 460 DATA2,1,16,1,10,2, 1,2,6,1,4,1,4,1,7,1,1,3, 2,1,3,1,12,4,4,1,1,3
 470 DATA2,1,13,1,2,1,7,1,1,3, 2,1,8,1,7,1,1,2,1,1,2,1,2,2, 2,1,3,1,12,1,1,2,1,1,2,1,2,2
 480 DATA2,1,16,1,4,1,2,1,2,2, 2,1,5,1,10,2,3,1,2,1,2,2, 6,1,22,33,99
 490 DATA41,64,80,104,3,33,1,1,4,1,7,1,15,2, 1,1,5,1,1,1,13,4,2,3, 1,1,6,2,16,1,3,2
 500 DATA1,1,2,1,4,1,4,15,1,2, 1,1,2,1,1,1,2,1,3,1,16,2, 1,1,4,1,2,1,15,1,4,2
 510 DATA3,1,1,2,2,1,8,1,11,2, 6,1,2,1,1,17,2,2, 3,1,2,1,2,1,7,1,12,2
 520 DATA1,6,8,1,14,2, 7,22,1,2, 7,1,12,1,9,2
 530 DATA7,1,22,2, 7,1,4,1,15,1,1,2, 7,1,20,1,1,2
 540 DATA7,1,2,1,7,5,5,1,1,7, 2,1,20,1,1,2, 7,1,20,1,1,4
 550 DATA1,2,2,1,7,11,2,1,1,2, 4,4,20,1,1,2, 1,2,26,33,99
 560 DATA9,8,240,160,3,33,2,1,1,1,5,1,14,1,4,2, 5,1,4,1,4,2,2,1,5,1,2,1,1,2, 1,3,1,1,4,1,3,2,3,1,
 5,1,2,1,1,2
 570 DATA5,1,4,1,2,2,4,1,5,1,2,1,1,6, 1,1,1,1,2,1,1,2,5,1,5,1,2,1,1,2, 5,1,1,1,2,1,8,1,1,1,3,1,2,
 1,1,2
 580 DATA5,1,1,1,1,2,1,9,7,1,1,2, 1,3,1,1,1,1,1,1,10,1,1,1,5,1,1,2, 5,1,1,1,1,9,2,1,1,7,1,3
 590 DATA2,1,1,1,1,1,1,1,4,1,6,1,6,1,1,2, 3,1,3,1,8,1,2,1,1,1,6,1,1,2, 1,23,1,4,1,2
 600 DATA3,1,7,1,7,1,8,1,1,2, 2,1,16,1,8,1,1,2, 1,1,3,13,1,8,1,1,1,3
 610 DATA4,1,22,1,1,2, 5,1,1,22,1,2, 5,1,5,1,5,1,1,1,8,1,1,2
 620 DATA5,1,8,1,2,1,5,1,2,1,1,1,1,2, 5,1,2,1,8,1,8,1,3,2, 5,1,6,1,7,1,5,1,2,33,99
 630 DATA9,120,120,80,6,33,6,1,13,1,9,5, 1,1,1,1,17,5,1,2, 4,1,1,1,1,17,5,2
 640 DATA4,1,1,1,1,1,15,1,1,6, 1,4,1,1,1,1,1,12,2,1,5,2, 4,1,1,1,1,1,1,1,8,1,1,1,1,6,1,2
 650 DATA4,1,1,1,1,1,1,1,1,6,3,1,2,1,5,5, 1,1,1,1,1,1,1,1,1,1,4,1,3,1,2,1,1,6, 4,1,1,1,1,1,1,1,1,
 1,1,2,1,1,3,2,1,1,5,2
 660 DATA4,1,1,1,1,1,1,1,1,1,2,1,1,2,2,1,2,5,1,2, 1,4,1,1,1,1,1,1,1,4,1,1,3,1,2,1,5,2, 4,1,1,1,1,
 1,1,1,6,1,1,1,1,1,1,2,1,7
 670 DATA3,1,1,1,1,1,1,8,3,1,2,1,5,2, 1,1,2,1,1,1,1,1,12,1,2,5,1,2, 2,1,1,1,1,1,1,14,2,1,5,2
 680 DATA1,1,2,1,1,1,17,1,1,7, 3,1,1,19,5,2, 1,4,1,1,16,6,1,2
 690 DATA1,1,7,1,8,1,7,1,3,3, 1,3,9,1,15,2, 1,1,3,1,14,1,8,33,99
 700 DATA9,80,240,80,2,33,11,1,18,2, 4,1,12,11,2,4, 1,13,9,1,4,2
 710 DATA8,1,12,1,8,2, 4,1,12,1,3,7,2,5, 3,1,10,1,11,3
 720 DATA10,1,6,1,12,3, 2,1,13,1,9,1,2,3, 1,2,2,1,10,1,3,1,5,1,2,2
 730 DATA2,2,13,1,3,1,5,1,2,3, 2,1,6,1,6,1,3,1,5,1,2,3, 2,1,2,1,10,1,3,1,5,1,2,2
 740 DATA17,1,3,1,5,1,2,2, 1,2,14,1,3,1,5,1,2,2, 6,1,3,1,2,5,3,1,5,1,2,2
 750 DATA21,1,2,1,5,2, 21,1,2,1,5,2, 6,1,6,6,2,1,2,1,5,2
 760 DATA10,1,7,1,11,2, 18,1,8,5, 6,1,11,1,8,35,99
 770 DATA185,32,8,96,3,33,8,1,19,1,1,2, 8,1,1,17,3,2, 1,6,1,1,12,2,3,2,2,2
 780 DATA6,1,1,1,10,1,1,1,2,1,5,2, 1,7,11,1,10,2
 790 DATA1,1,8,6,2,1,1,2,1,6,1,2, 1,1,7,1,8,1,11,2, 1,5,2,2,1,1,6,1,11,2
 800 DATA1,1,5,1,1,1,1,6,1,1,2,5,4,2, 1,1,4,1,2,1,8,1,1,1,4,1,4,2, 1,1,3,1,3,8,3,1,5,1,3,2
 810 DATA1,1,2,1,4,1,2,1,7,1,5,1, 3,2, 1,1,1,1,5,1,10,1,5,3,1,2, 1,1,3,1,1,1,3,1,8,1,9,2
 820 DATA3,22,5,3, 5,1,8,1,4,1,9,2, 10,1,6,1,12,2
 830 DATA1,19,1,8,1,2, 9,1,4,1,15,2, 5,1,11,1,4,2,4,34,99
 840 DATA241,16,240,32,5,37,16,1,8,3, 8,1,2,8,3,4,1,1,2,5, 1,4,1,1,1,1,14,6
 850 DATA10,1,2,7,1,7,2,2, 1,11,11,1,3,1,2,2, 3,1,3,1,2,1,9,1,2,1,1,1,1,1,2,2
 860 DATA1,1,4,1,2,1,3,8,1,1,1,1,1,1,2,3, 1,1,3,1,2,1,4,1,3,1,5,1,1,1,1,1,1,3, 1,1,2,1,2,1,3,1,1,
 1,1,1,3,1,3,1,3,1,2,2
 870 DATA1,1,1,1,2,1,8,1,5,1,1,1,2,3,1,2, 1,10,1,13,2,1,2,2, 1,1,23,1,1,1,2,2
 880 DATA1,1,1,8,1,1,14,1,1,3, 1,1,9,1,1,13,1,1,2,2, 1,1,6,3,16,1,2,2
 890 DATA1,1,4,1,20,2,1,2, 1,10,1,13,1,2,2,2, 1,1,5,1,19,1,2,2
 900 DATA8,20,2,2, 1,9,6,1,5,1,4,1,2,2, 11,1,7,1,5,1,3,33,99
 910 DATA9,152,240,152,5,33,4,1,3,1,8,1,1,1,6,1,3,2, 2,1,3,1,8,1,5,4,3,1,1,2, 1,10,2,1,3,1,3,1,2,
 1,3,1,1,2
 920 DATA11,1,4,1,4,1,2,1,3,1,1,3, 8,1,2,1,2,1,5,6,1,1,1,2, 1,1,5,1,6,1,13,1,1,2
 930 DATA3,14,1,11,1,2, 10,1,1,1,1,3,3,1,2,1,4,1,1,2, 4,1,6,1,2,1,3,1,7,1,3,2
 940 DATA4,1,3,4,2,1,1,13,1,2, 4,1,2,1,3,1,2,1,1,1,1,1,1,2,1,2,3,1,2, 4,1,1,1,1,4,2,1,5,1,7,1,1,
 2
 950 DATA4,2,5,1,4,1,1,1,4,1,1,1,2,1,1,2, 1,1,9,1,4,8,4,1,1,2, 4,2,5,1,12,1,1,1,1,1,1,2
 960 DATA4,1,1,1,4,1,1,11,4,1,1,4, 2,1,2,1,1,3,4,1,3,1,3,1,3,1,1,2, 4,1,3,1,2,1,2,1,3,1,3,1,1,1

マックラ、ピッカリ、ドドンのドン

,1,1,2
 970 DATA1,6,1,19,3,2, 1,1,9,1,2,1,3,1,4,1,6,2, 1,1,5,1,1,1,6,1,3,1,8,33,99
 980 DATA17,16,240,16,4,34,5,1,18,4,1,2, 2,3,1,1,16,1,6,2, 1,1,4,1,2,15,2,1,3,4
 990 DATA1,6,7,1,5,1,7,2, 4,1,3,1,7,1,2,1,5,1,4,2, 3,1,3,4,1,17,1,2
 1000 DATA2,1,3,1,1,1,4,1,16,2, 1,1,3,1,2,1,1,2,1,1,1,13,2,3, 3,1,3,1,4,1,13,1,2,2
 1010 DATA3,1,4,3,3,12,1,1,2,2, 2,1,5,1,3,2,13,2,1,2, 1,1,6,1,4,1,13,1,2,3
 1020 DATA2,4,1,1,1,4,1,1,11,1,2,2, 5,2,1,1,5,15,1,8, 2,1,1,1,2,1,1,1,3,1,4,2
 1030 DATA2,1,4,2,3,1,1,1,2,7,1,1,4,2, 11,1,1,1,3,1,7,1,4,2, 1,7,2,1,1,1,4,6,2,1,4,2
 1040 DATA6,1,2,1,1,5,1,1,7,1,1,1,2,2, 5,1,2,1,1,1,6,1,1,7,4,2, 4,1,2,1,1,1,7,1,11,33,99
 1050 DATA233,168,240,8,5,33,1,1,3,1,2,1,7,1,2,1,6,1,3,2, 3,1,2,1,3,1,2,1,7,3,6,2, 1,21,1,6,1,2
 1060 DATA4,1,3,1,3,1,3,1,7,1,3,1,1,2, 3,1,2,1,3,1,3,1,3,1,4,1,2,1,3,2, 2,1,2,27
 1070 DATA1,1,28,3, 29,2,2,27,1,2
 1080 DATA3,1,25,3, 5,1,2,19,1,1,1,2, 7,1,19,1,2,2
 1090 DATA5,1,20,1,2,3, 1,28,1,2, 27,1,1,3
 1100 DATA7,4,1,14,2,1,1,2, 3,1,7,1,15,1,2,2, 1,26,2,3
 1110 DATA29,3, 2,25,1,1,1,2, 1,1,27,33,99
 1120 DATA65,88,8,88,5,33,8,1,13,1,7,2, 2,1,5,1,1,9,1,1,6,2,1,2, 2,1,1,5,1,1,3,1,3,1,1,1,6,1,2,2
 1130 DATA2,1,3,1,3,1,1,1,1,1,1,1,1,1,1,1,1,1,6,1,3, 2,2,2,1,2,2,1,1,1,1,1,1,1,1,1,1,6,1,2,2, 3,1,2
 ,1,2,1,2,1,1,1,1,1,1,1,1,6,1,2,1,3
 1140 DATA2,2,1,1,1,2,2,1,1,1,1,1,1,1,1,1,1,6,1,2,2, 1,1,2,1,1,1,1,1,3,1,1,1,1,1,1,3,6,1,2,2, 2,1,1
 ,2,1,3,2,1,1,1,1,1,1,1,1,1,1,6,2,3
 1150 DATA2,1,1,3,2,1,1,1,1,1,1,1,3,1,6,1,2,2, 1,1,2,1,1,1,4,2,1,1,1,1,1,1,1,1,6,1,2,2, 2,1,2,8,1
 ,1,1,1,1,1,1,4,3,1,1,3
 1160 DATA3,1,2,1,5,1,3,1,1,1,1,1,6,1,2,2, 4,1,1,1,4,4,1,1,1,1,1,1,3,2,1,1,2,3, 4,2,3,1,3,1,1,1,1
 ,1,1,2,5,2,1,2
 1170 DATA1,1,4,1,2,1,1,2,1,1,1,1,1,1,3,1,2,1,1,1,2,2, 2,1,3,1,1,1,1,1,1,1,1,1,1,1,1,1,1,2,1,3
 ,1,2,2, 3,1,2,2,1,1,2,1,1,3,1,3,3,1,2,1,1,3
 1180 DATA4,1,1,1,1,1,1,3,1,5,1,1,8,2,2, 5,3,1,10,4,1,6,2, 26,1,2,33,99
 1190 DATA217,136,240,144,5,33,2,1,3,1,3,1,3,1,3,1,3,1,3,2, 4,1,3,1,3,1,3,1,3,1,3,1,3,1,1,2,
 1,28,1,2
 1200 DATA3,1,11,1,3,1,10,2, 1,1,1,3,2,1,2,5,3,6,1,3,1,2, 1,1,1,1,3,4,5,1,2,1,4,1,1,1,1,1,1,2
 1210 DATA1,1,1,1,2,2,2,1,1,3,1,1,2,1,2,1,1,1,1,1,1,1,2, 1,1,1,1,1,2,3,1,6,1,1,2,1,1,1,3,1,1,1,
 2, 1,1,2,2,4,1,1,6,1,1,2,1,1,1,3,1,1,2
 1220 DATA1,1,1,2,1,3,1,1,3,1,2,1,1,1,2,1,2,1,1,2, 1,1,1,1,4,3,1,1,4,2,2,4,3,1,1,2, 1,2,2,4,2
 ,6,7,1,3,1,1,2
 1230 DATA1,3,4,1,7,9,3,1,1,2, 3,2,1,9,1,1,2,1,8,1,1,2, 1,1,2,2,7,1,2,1,2,1,6,1,1,1,1,2
 1240 DATA1,2,1,3,6,1,1,2,2,5,1,1,1,2,1,2, 1,1,2,1,1,2,2,1,2,1,2,1,2,1,3,2,3,1,1,2, 1,1,1,3,1,2,1
 ,1,2,1,2,1,2,1,1,1,2,3,1,1,1,2
 1250 DATA1,1,3,1,2,2,1,5,3,1,2,7,1,2, 1,1,1,4,2,2,1,1,3,1,2,1,4,1,5,2, 6,1,7,1,4,1,1,1,7,33,99
 1260 DATA201,152,65,168,5,33,7,2,6,2,13,2, 1,1,8,2,8,3,3,3,1,2, 1,8,1,11,1,5,1,4
 1270 DATA4,1,5,1,6,1,7,1,4,5, 1,1,1,6,3,1,3,1,3,1,6,2, 4,1,6,2,2,13,1,3
 1280 DATA1,8,3,2,3,1,1,1,10,2, 4,1,5,5,3,1,1,1,9,5, 1,1,10,1,3,10,1,2
 1290 DATA4,1,5,9,1,1,3,1,2,1,2,2, 1,4,5,1,9,1,8,3, 4,1,5,1,9,8,2,5
 1300 DATA1,1,5,9,4,1,6,2, 4,6,4,1,8,1,1,7, 1,4,4,1,4,1,1,1,6,1,6,3
 1310 DATA5,1,2,1,3,1,2,1,3,8,2,2, 2,1,1,1,1,2,1,1,3,1,2,1,6,1,1,1,1,1,2,2, 1,1,4,1,2,1,2,1,3,1,6
 ,2,1,1,1,1,1,2
 1320 DATA3,1,2,1,2,1,1,2,1,8,1,1,1,1,1,1,3, 1,6,2,1,13,2,3,1,1,2, 1,1,7,1,13,5,1,33,99
 1330 DATA121,72,208,8,6,33,14,1,1,4,10,2, 1,11,1,3,5,1,5,2,1,2, 1,1,7,1,3,1,1,1,5,2,4,2,1,2
 1340 DATA1,1,2,4,1,1,1,3,1,8,4,1,2,2, 1,2,5,1,2,1,1,1,1,1,5,3,3,1,1,3, 2,1,1,3,1,1,1,2,1,1,1,1,2
 ,1,4,1,3,1,1,3
 1350 DATA2,1,5,1,1,1,1,1,2,1,1,5,1,1,3,1,2,2, 2,1,1,4,1,2,1,1,1,3,4,1,1,1,3,2,1,2, 2,1,2,1,1,1,1
 ,1,2,2,2,1,1,2,1,1,1,1,3,2,1,2
 1360 DATA1,1,1,1,1,1,1,1,1,1,1,1,2,1,1,1,1,2,1,1,1,1,2,2,1,2,2, 1,1,1,1,1,1,1,3,1,1,4,2,1,1,1,1,2,
 1,2,1,1,3, 1,1,1,1,2,1,1,1,2,1,5,1,1,1,1,2,1,1,2,1,1,3
 1370 DATA2,2,2,1,1,1,2,7,1,1,1,1,2,2,1,1,2,2, 1,4,1,1,1,1,1,2,1,1,3,1,1,1,1,1,3,1,1,2,1,2, 1,1,2
 ,1,1,1,1,1,1,2,1,1,1,1,1,1,1,1,3,1,2,1,2
 1380 DATA1,1,2,1,1,1,3,1,4,1,1,1,1,1,1,1,3,3,2,2, 1,1,2,7,1,4,2,1,2,1,4,2,1,3, 1,1,3,2,3,1,4,2,1
 ,1,2,1,1,1,2,2,1,3
 1390 DATA1,1,3,1,3,1,4,2,2,1,1,2,5,1,2,2, 1,1,7,1,4,1,3,2,1,5,1,1,2,2, 9,1,2,2,7,1,7,33,99
 1400 DATA65,168,176,56,6,33,13,1,7,1,8,2, 2,1,1,6,1,1,6,1,5,1,1,3,1,2, 1,2,8,1,2,1,6,1,2,1,5,2
 1410 DATA2,1,8,1,4,13,1,2, 2,1,4,10,2,1,1,1,2,1,5,3, 1,1,4,1,3,1,4,1,4,1,2,3,1,4
 1420 DATA2,1,4,1,1,1,1,1,1,2,1,1,1,3,1,3,5,2, 2,6,1,1,1,1,1,1,2,1,4,1,2,1,2,5, 2,2,5,1,3,1,2,1,2

,1,1,1,2,1,5,2
 1430 DATA1,2,1,11,1,1,1,11,1,2, 2,1,1,1,11,1,4,1,2,1,5,2, 2,1,1,2,2,1,2,1,2,1,1,1,2,1,1,1,2,1,1,
 6
 1440 DATA2,1,2,3,2,1,2,1,1,2,1,2,4,1,5,2, 2,1,3,1,1,1,2,1,2,2,1,2,2,2,1,5,1,3, 1,1,1,3,6,2,1,2,6
 ,1,5,2
 1450 DATA2,1,3,1,1,1,1,1,1,2,1,2,2,2,3,1,1,6, 2,1,3,1,4,2,1,2,6,3,5,2, 2,1,1,3,1,1,1,2,2,1,2,3,4
 ,5,1,2
 1460 DATA2,1,3,1,2,2,1,1,1,1,5,2,2,1,3,1,1,2, 1,4,1,1,1,2,2,1,1,11,5,2, 6,1,1,1,3,1,13,1,2,33,99
 1470 DATA41,40,200,32,6,33,10,1,5,1,1,1,1,1,9,2, 2,6,2,3,4,1,1,1,2,7,1,2, 2,1,1,1,2,2,1,1,3,7,3,
 1,2,2,1,2
 1480 DATA2,2,1,1,1,1,1,2,2,1,6,1,3,1,2,1,1,3, 2,1,3,2,1,1,2,2,10,1,2,1,2,2, 2,3,1,2,1,1,1,2,1,9,
 1,1,1,3,1,2
 1490 DATA2,1,4,1,1,1,2,1,3,1,7,1,2,1,2,2, 2,1,1,4,1,2,1,1,5,8,1,1,1,3, 2,1,6,1,2,1,11,1,2,1,2,2
 1500 DATA2,1,6,1,1,2,2,3,1,1,2,1,1,1,1,3,1,2, 2,1,5,3,1,1,2,1,1,1,1,1,1,1,2,1,2,1,2,2, 2,1,5,1,1,
 ,4,1,1,1,1,1,2,3,2,1,1,1,3
 1510 DATA2,7,3,1,2,1,1,1,1,1,1,1,2,1,2,1,2,2, 2,1,9,1,2,1,1,1,1,1,2,1,1,1,1,3,1,2, 2,1,9,1,2,3,1,
 1,3,2,2,1,2,2
 1520 DATA2,1,1,9,5,1,5,2,1,1,1,3, 2,1,9,1,1,1,5,1,3,1,2,1,2,2, 2,1,9,1,7,1,3,1,1,2,2,2
 1530 DATA2,9,1,2,5,2,3,1,2,1,2,2, 2,1,3,1,6,7,1,4,1,3,1,2, 11,1,9,1,7,33,99
 1540 DATA9,128,200,72,5,34,7,1,8,1,5,1,6,3, 2,1,7,1,3,1,3,1,7,1,2,2, 3,2,5,2,2,1,1,1,3,1,5,1,3,2
 1550 DATA1,5,3,1,1,1,1,1,3,1,3,1,4,1,3,3, 2,1,1,1,3,1,1,1,1,1,4,1,2,1,3,1,4,3, 2,1,2,1,1,1,2,1,1,
 ,1,7,1,3,1,4,3
 1560 DATA2,1,2,1,1,1,2,1,1,1,8,1,1,1,5,3, 2,1,3,1,3,1,1,1,8,3,4,3, 3,1,7,1,2,1,8,1,5,3
 1570 DATA1,3,4,1,6,2,6,1,6,2, 3,1,4,1,2,1,5,1,5,1,1,4,1,3, 2,1,7,2,5,1,3,1,1,1,5,3
 1580 DATA2,1,2,1,4,1,6,1,3,1,1,1,5,2, 2,2,7,2,5,1,2,1,3,1,4,3, 2,1,1,1,5,1,1,1,4,1,2,1,3,1,4,2
 1590 DATA1,1,1,1,3,1,3,1,2,1,3,1,2,1,3,1,4,3, 2,1,7,1,3,3,2,1,5,1,3,4, 1,1,7,1,8,1,5,1,3,2
 1600 DATA3,1,5,1,1,1,7,1,8,1,1,2, 2,2,3,1,3,1,13,3,2,2, 11,1,6,1,5,1,4,33,99

ユーモア賞「ふくわらい」 永谷英春さん(12歳)

評価

季節にあったゲームですね。これだったら家族みんなで楽しめます。いわゆるショートプログラムのけっ作だと思います。初心者は、この程度で十分ですよ。今後は、ちょっとストーリーのあるものを作ってみたいかがでし


ようか。みなさんも、ぜひ参考してくださいね。

遊び方

●RUNすると、まずお手本の普通の顔がでます。それをよくみて顔の形を覚えたらスペースキーを押してください。画面がクリアされて、顔の形が表

示されます。ここでスペースキーをおすと右目、左目、鼻、口の順で顔が作られます。もう一度、スペースキーを押すともう一度遊べます。

「E」のキーを押すとBASICに戻ります。



```

10 '
20 ' | *** ハソコふくわらい *** |
30 ' |-----|
40 ' |      by なかたに ひでし      |
50 ' |-----|
60 ' |      1985,1,1      |
70 ' |-----|
    
```

```

80 '
90 '
100 FOR A=0 TO 500
110 NEXT A
120 OPEN "GRP:" FOR OUTPUT AS #1
130 FOR I=0 TO 3:F(I)=0: NEXT I: KEY OFF: R=RND(-TIME)
140 SCREEN 2: COLOR 15,7: CLS
150 PRESET(55,0): COLOR 1: PRINT #1,"● スペースキーを、おしてください"
160 CIRCLE(128,96),96,1,,,8
170 PLAY"S10M3000T250C2DC8D8E8E.R8D8.R16DCDE2"
180 CIRCLE(224,26),96,1,3.02,4.71,.6
190 CIRCLE(32,26),96,1,4.73,6.28,.6
    
```



```

160 POKE &HF923,&H18:CLS:VDP(2)=6
170 GOTO 500 '中 LIGHTPEN
180 VDP(2)=2:CLS
190 GOTO 2890 '中 なまえ TABLE
200 POKE &HF923,&H14:CLS
210 GOTO 3050 '中 DEMO
220 GOTO 1920 '中 なまえ&つぎ
230 '中 MAIN
240 POKE &HF923,&H14:CLS
250 CZ=0:SB=1:FOR P=0 TO 5:PO(P)=0:NEXT P
260 GOSUB 2820:GOSUB 2740
270 FOR P=1 TO PA:GOSUB 760:GOSUB 770:NEXT P
280 IF PB=0 THEN P=0:GOSUB 790:GOSUB 800
290 VDP(2)=5:KEY(1) ON
300 IF PB=1 THEN P=0:GOTO 370
310 VPOKE BASE(6)+22,&HF8
320 P=0:GOSUB 1090
330 IF B1=B2 THEN GOSUB 810 ELSE GOSUB 970
340 GOSUB 800
350 IF CZ>52 THEN 470
360 IF B1=B2 THEN 310
370 VPOKE BASE(6)+22,&HFC
380 P=P+1:IF P>PA THEN 300
390 VPOKE BASE(6)+22+P,&HF8
400 GOSUB 1260
410 IF B1=B2 THEN GOSUB 810 ELSE GOSUB 970
420 GOSUB 770
430 IF CZ>52 THEN 470
440 IF B1=B2 THEN 400
450 VPOKE BASE(6)+22+P,&HFC
460 GOTO 380
470 KEY(1) OFF
480 GOTO 2210 '中 WIN
490 GOTO 2490 '中 TRY AGAIN
500 '中 LIGHTPEN
510 LOCATE 6,9:PRINT "LIGHTPEN を おててくたさい"
520 LOCATE 14,14:PRINT ""
530 OUT &HBB,0
540 W=INP(&HBA)
550 Q=W AND 8:IF Q=8 THEN 540
560 GOSUB 610
570 XX=E-120:YY=F-120
580 W=INP(&HBA)
590 Q=W AND 8:IF Q=0 THEN 580
600 GOSUB 1910:GOTO 180
610 '中 INPUT CHECK
620 A=INP(&HBA):C=A AND &H20
630 A=INP(&HBA):D=A AND &H20
640 IF D=C THEN 630
650 A=INP(&HB8):F=A
660 B=INP(&HB9)
670 C=INP(&HBA)
680 IF B AND 1 THEN F=A+256
690 E=B/2
700 D=C AND 7
710 IF D>3 THEN 530
720 IF D=1 THEN E=E+128
730 IF D=2 THEN E=E+256
740 RETURN
750 '中
760 FOR I=0 TO 3:LOCATE 27+I,P*5-2:PRINT CHR$(176+I+P*8):NEXT I:RETURN
770 LOCATE 29,P*5:PRINT USING"###";PO(P):RETURN

```

```

780 '小
790 FOR I=0 TO 3:LOCATE 27+I,18:PRINT CHR$(176+I+P*8):NEXT I:RETURN
800 LOCATE 29,20:PRINT USING"##";PO(P):RETURN
810 '小 あたり
820 FOR I=0 TO 10
830 GOSUB 1840
840 VPOKE BASE(6)+4,&H7C
850 GOSUB 1870
860 FOR U=0 TO 20:NEXT U
870 VPOKE BASE(6)+4,&H9C
880 GOSUB 1880
890 NEXT I
900 VPOKE BASE(6)+4,&H3C
910 H=32:X3=X2*3+1:Y3=Y2*4:GOSUB 1580
920 X3=X1*3+1:Y3=Y1*4:GOSUB 1580
930 CA(C1)=-1:CA(C2)=-1:CW(C1)=-1:CW(C2)=-1
940 IF B1=16 THEN PO(P)=PO(P)+6
950 CZ=CZ+2:PO(P)=PO(P)+2
960 RETURN
970 '小 はすね
980 FOR U=0 TO 50:NEXT U
990 VPOKE BASE(6)+4,&H1C
1000 GOSUB 1890
1010 FOR U=0 TO 250:NEXT U
1020 GOSUB 1900
1030 VPOKE BASE(6)+4,&H3C
1040 FOR U=0 TO 150:NEXT U
1050 H=96:X3=X2*3+1:Y3=Y2*4:GOSUB 1580
1060 X3=X1*3+1:Y3=Y1*4:GOSUB 1580
1070 CW(C1)=B1:CW(C2)=B2
1080 RETURN
1090 '小 CARD P=0
1100 X1=INT(RND(1)*9):Y1=INT(RND(1)*6):C1=Y1*9+X1
1110 IF CA(C1)=-1 THEN 1100
1120 GOSUB 1460:GOSUB 1650
1130 N=INT(RND(1)*LE)
1140 FOR I=N TO 53 STEP LE
1150 IF CW(I)=B1 THEN 1180
1160 NEXT I
1170 GOTO 1230
1180 IF C1<>I THEN C2=I:GOTO 1200
1190 N=I+1:IF N>53 THEN 1230 ELSE GOTO 1140
1200 X2=C2 MOD 9:Y2=INT(C2/9)
1210 GOSUB 1520:GOSUB 1650
1220 RETURN
1230 X2=INT(RND(1)*9):Y2=INT(RND(1)*6):C2=Y2*9+X2
1240 IF CA(C2)=-1 OR C1=C2 THEN 1230
1250 GOTO 1200
1260 '小 CARD P=N
1270 GOSUB 1400
1280 IF X<0 OR X>8 THEN 1270
1290 IF Y<0 OR Y>5 THEN 1270
1300 X1=X:Y1=Y:C1=Y1*9+X1
1310 IF CA(C1)=-1 THEN 1270
1320 GOSUB 1460:GOSUB 1650
1330 GOSUB 1400
1340 IF X<0 OR X>8 THEN 1330
1350 IF Y<0 OR Y>5 THEN 1330
1360 X2=X:Y2=Y:C2=Y2*9+X2
1370 IF CA(C2)=-1 OR C1=C2 THEN 1330
1380 GOSUB 1520:GOSUB 1650
1390 RETURN

```



```

1400 '小
1410 W=INP(&HBA)
1420 Q=W AND 8:IF Q=0 THEN 1410
1430 GOSUB 610
1440 X=INT((E-XX)/25):Y=INT((F-YY)/32)
1450 RETURN
1460 '小 CARD開く A
1470 IF CA(C1)=52 OR CA(C1)=53 THEN B1=16:D1=5:GOTO 1500
1480 B1=(CA(C1) MOD 13)+1
1490 D1=(CA(C1) MOD 4)+1
1500 X3=X1*3+1:Y3=Y1*4:C3=C1:B3=B1:D3=D1
1510 RETURN
1520 '小 CARD開く B
1530 IF CA(C2)=52 OR CA(C2)=53 THEN B2=16:D2=5:GOTO 1560
1540 B2=(CA(C2) MOD 13)+1
1550 D2=(CA(C2) MOD 4)+1
1560 X3=X2*3+1:Y3=Y2*4:C3=C2:B3=B2:D3=D2
1570 RETURN
1580 '小 CARD CLOSE
1590 GOSUB 1810
1600 FOR J=0 TO 2
1610 LOCATE X3,Y3+J:PRINT CHR$(H)
1620 LOCATE X3+1,Y3+J:PRINT CHR$(H)
1630 NEXT J
1640 RETURN
1650 '小 CARD OPEN
1660 ON D3 GOTO 1670,1680,1690,1700,1710
1670 CE=0 :CD=14:GOTO 1720
1680 CE=0 :CD=15:GOTO 1720
1690 CE=16:CD=30:GOTO 1720
1700 CE=16:CD=31:GOTO 1720
1710 B3=16:CD=11:CE=11
1720 GOSUB 1810
1730 LOCATE X3,Y3 :PRINT CHR$(1)+CHR$(CD+64)
1740 LOCATE X3+1,Y3 :PRINT CHR$(1)+CHR$(B3+CE+64)
1750 LOCATE X3,Y3+1 :PRINT CHR$(1)+CHR$(CE+64)
1760 LOCATE X3+1,Y3+1:PRINT CHR$(1)+CHR$(CE+64)
1770 LOCATE X3,Y3+2 :PRINT CHR$(1)+CHR$(B3+CE+64)
1780 LOCATE X3+1,Y3+2:PRINT CHR$(1)+CHR$(CD+64)
1790 RETURN
1800 '小 SOUND
1810 IF SB=0 THEN RETURN ELSE RESTORE 1830
1820 FOR SA=6 TO 13:READ SD:SOUND SA,SD:NEXT SA:RETURN
1830 DATA 10,55,16,0,0,0,4,0
1840 IF SB=0 THEN FOR U=0 TO 25:NEXT U:RETURN ELSE RESTORE 1860
1850 SOUND 1,0:FOR SA=7 TO 13:READ SD:SOUND SA,SD:NEXT SA:RETURN
1860 DATA 62,16,0,0,0,13,0
1870 IF SB=0 THEN RETURN ELSE SOUND 0,40:RETURN
1880 IF SB=0 THEN RETURN ELSE SOUND 0,110:RETURN
1890 IF SB=0 THEN RETURN ELSE SOUND 7,62:SOUND 8,13:SOUND 1,3:RETURN
1900 SOUND 7,63:RETURN
1910 FOR I=1 TO 4:BEEP:NEXT I:RETURN
1920 '小 なげいり
1930 POKE &HF923,&H18
1940 FOR I=3 TO 18 STEP 5:LOCATE 27,I:PRINT " " :NEXT I
1950 FOR P=1 TO PA:GOSUB 760:NEXT P:IF PB=0 THEN P=0:GOSUB 790
1960 LOCATE 1,10:PRINT " "
1970 LOCATE 1,12:PRINT " "
1980 LOCATE 1,16:PRINT " "
1990 LOCATE 1,6:PRINT "なげいり OK!"
2000 VDP(2)=6:K=221
2010 GOSUB 2170

```

```

2020 IF X<8 THEN LOCATE 1,6:PRINT "          ":GOTO 2070
2030 A=VPEEK(BASE(5)+Y*32+X)
2040 IF A=32 THEN 2010
2050 IF X>24 THEN K=A:PUTSPRITE 0,(X*8-1,Y*8+8),4,0:GOTO 2010
2060 J=A:GOSUB 3000:GOTO 2010
2070 GOSUB 1910:PUTSPRITE 0,(-32,-32),4,0
2080 IF PB=1 THEN 2160
2090 FOR I=176 TO 179:LOCATE I-175,10:PRINT CHR$(I):NEXT I
2100 LOCATE 1,16:PRINT "うた OK"
2110 LOCATE 1,12:PRINT "うた";LE;"'"
2120 GOSUB 2170
2130 IF X<9 AND Y>13 THEN LOCATE 1,16:PRINT "          ":LOCATE 7,12:PRINT "          ":GOTO 2160
2140 LE=LE+1:IF LE>9 THEN LE=1
2150 GOTO 2110
2160 GOSUB 1910:GOTO 230
2170 W=INP(&HBA)
2180 Q=W AND 8:IF Q=0 THEN 2170
2190 GOSUB 610
2200 X=INT((E-XX)/8-.5):Y=INT((F-YY)/8-.5):RETURN
2210 '小 WIN
2220 POKE &HF923,&H10:CLS
2230 FOR I=22 TO 26:VPOKE BASE(6)+I,&HFC:NEXT I
2240 FOR P=0 TO PA:IF PD(5)<PD(P) THEN PD(5)=PD(P)
2250 NEXT P
2260 Y4=6
2270 FOR P=0 TO PA:IF PD(P)=PD(5) THEN GOSUB 2460
2280 NEXT P
2290 LOCATE 13,Y4+2:PRINT "めかち"
2300 IF Y4-7+PB=PA THEN CLS:LOCATE 11,8:PRINT "ひきかてす"
2310 FOR P=1 TO PA:GOSUB 760:GOSUB 770:NEXT P
2320 IF PB=0 THEN P=0:GOSUB 790:GOSUB 800
2330 FOR Y=4 TO 12 STEP 8
2340 FOR X=7 TO 19 STEP 2
2350 LOCATE X,Y:PRINT "小"
2360 LOCATE X+1,Y:PRINT "子"
2370 NEXT X:NEXT Y
2380 FOR X=7 TO 21 STEP 14
2390 FOR Y=4 TO 10 STEP 2
2400 LOCATE X,Y:PRINT "小"
2410 LOCATE X,Y+1:PRINT "子"
2420 NEXT Y:NEXT X
2430 LOCATE 21,12:PRINT "小"
2440 VDP(2)=4
2450 GOTO 490
2460 Y4=Y4+1
2470 FOR I=0 TO 3:LOCATE 12+I,Y4:PRINT CHR$(176+I+P*8):NEXT I
2480 RETURN
2490 '小 TRY AGAIN
2500 LOCATE 7,16:PRINT "もういちどしますか?"
2510 LOCATE 11,18:PRINT "YES '"
2520 LOCATE 11,20:PRINT "NO  '"
2530 X=7:Y=4:XZ=1:YZ=0
2540 X=X+XZ:Y=Y+YZ
2550 IF X>20 THEN XZ=0:YZ=1
2560 IF Y>11 THEN XZ=-1:YZ=0
2570 IF X<8 THEN XZ=0:YZ=-1
2580 IF Y<4 THEN 2720
2590 LOCATE X,Y:PRINT " "
2600 FOR I=0 TO 100
2610 W=INP(&HBA)
2620 Q=W AND 8:IF Q=8 THEN 2700
2630 GOSUB 610

```

```

2640 X=INT((E-XX)/24):Y=INT((F-YY)/32)
2650 IF X<>5 THEN 2700
2660 IF Y<>4 THEN 2690
2670 LOCATE 11,20:PRINT "      ":LOCATE 15,18:PRINT " "
2680 GOSUB 1910:GOTO 230
2690 IF Y=5 THEN 2720
2700 NEXT I
2710 GOTO 2540
2720 LOCATE 11,18:PRINT "      ":LOCATE 15,20:PRINT " "
2730 GOSUB 1910:GOTO 200
2740 '※ CARD SET
2750 FOR I=0 TO 20 STEP 4
2760 FOR J=1 TO 25 STEP 3
2770 FOR K=0 TO 2
2780 LOCATE J,I+K:PRINT CHR$(96)
2790 LOCATE J+1,I+K:PRINT CHR$(96)
2800 NEXT K:NEXT J:NEXT I
2810 RETURN
2820 '※ CARD SHUFFLE
2830 FOR I=0 TO 53:CA(I)=I:NEXT I
2840 FOR I=0 TO 53
2850 I1=INT(RND(1)*54)
2860 IF I=I1 THEN 2850
2870 SWAP CA(I),CA(I1):NEXT I
2880 RETURN
2890 '※ 表 TABLE
2900 T=64:K=0:GOSUB 2970
2910 T=128:K=8:GOSUB 2970
2920 T=224:K=16:GOSUB 2970
2930 LOCATE 21,22:PRINT CHR$(222):LOCATE 23,22:PRINT CHR$(223)
2940 LOCATE 21,6:PRINT CHR$(58):LOCATE 23,6:PRINT CHR$(59)
2950 FOR I=0 TO 2:LOCATE 15+I*2,6:PRINT CHR$(44+I):NEXT I
2960 GOTO 200
2970 FOR I=0 TO 3:FOR J=0 TO 7
2980 LOCATE 9+J*2,I*2+K:PRINT CHR$(T+I*8+J):NEXT J:NEXT I
2990 RETURN
3000 '※
3010 FOR I=0 TO 7
3020 A=VPEEK(BASE(7)+J*8+I)
3030 VPOKE BASE(7)+K*8+I,A
3040 NEXT I:RETURN
3050 '※ DEMO
3060 CZ=0:P=0:LE=1:SB=0:CLS:GOSUB 2820:GOSUB 2740
3070 RESTORE 3300
3080 FOR Y=1 TO 21 STEP 4:READ A#:GOSUB 3290:NEXT Y
3090 VDP(2)=5
3100 ON INTERVAL=10 GOSUB 3160:INTERVAL ON
3110 GOSUB 1090
3120 IF B1=B2 THEN GOSUB 810 ELSE GOSUB 970
3130 IF CZ>52 THEN VDP(2)=2:GOTO 3060
3140 FOR U=0 TO 100:NEXT U
3150 GOTO 3110
3160 INTERVAL STOP
3170 W=INP(&HBA)
3180 Q=W AND 8:IF Q=8 THEN 3280
3190 GOSUB 610
3200 X=INT((E-XX)/24):Y=INT((F-YY)/32)
3210 IF X<9 THEN 3280
3220 INTERVAL OFF
3230 IF Y>2 THEN GOTO 3250
3240 PA=Y+1:PB=0:GOTO 3260
3250 PA=Y-1:PB=1

```

```
3260 VPOKE BASE(6)+4,&H3C:SOUND 7,63
3270 GOSUB 1910:GOTO 220
3280 RETURN
3290 LOCATE 28,Y:PRINT A$:RETURN
3300 DATA 1'C,2'C,3'C,2',3',4'
3310 '␣ CHR 32
3320 RESTORE 3830
3330 VPOKE BASE(6)+4,&H3C
3340 I=32:FOR J=0 TO 7:READ A$:GOSUB 3610:NEXT J
3350 '␣ VDP(2)=2
3360 POKE &HF923,&H8:CLS
3370 LOCATE 10,11:PRINT "しんけいすいじやく"
3380 LOCATE 7,15:PRINT "MSX ONLY LIGHTPEN"
3390 '␣ CHR SET
3400 VDP(2)=2
3410 RESTORE 3630
3420 FOR I=0 TO 15:FOR J=0 TO 7:READ A$
3430 GOSUB 3610:I=I+16:GOSUB 3610:I=I-16:NEXT J:NEXT I
3440 FOR I=30 TO 31:FOR J=0 TO 7:READ A$:GOSUB 3610:NEXT J:NEXT I
3450 I=96:FOR J=0 TO 7:READ A$:GOSUB 3610:NEXT J
3460 J=144:K=176:GOSUB 3000
3470 J=252:K=177:GOSUB 3000
3480 J=224:K=178:GOSUB 3000
3490 J=156:K=179:GOSUB 3000
3500 '␣ COLOR SET
3510 FOR I=0 TO 1
3520 VPOKE BASE(6)+I ,&H1F
3530 VPOKE BASE(6)+I+2,&H8F
3540 NEXT I
3550 FOR I=12 TO 15:VPOKE BASE(6)+I,&H94:NEXT I
3560 '␣ SPRITE SET
3570 RESTORE 3840
3580 FOR I=0 TO 7:READ A$
3590 VPOKE BASE(9)+I,VAL("&H"+A$):NEXT I
3600 GOTO 160
3610 '␣
3620 VPOKE BASE(7)+I*8+J,VAL("&H"+A$):RETURN
3630 '␣ DATA
3640 DATA 00,00,00,00,00,00,00,00
3650 DATA 02,06,0A,12,3E,42,C6,00
3660 DATA 1C,22,02,04,08,12,3E,00
3670 DATA 1C,22,02,0C,02,22,1C,00
3680 DATA 04,0C,14,24,3E,04,04,00
3690 DATA 3E,20,3C,02,02,22,1C,00
3700 DATA 1C,22,20,3C,22,22,1C,00
3710 DATA 3E,22,04,04,08,08,08,00
3720 DATA 1C,22,22,1C,22,22,1C,00
3730 DATA 1C,22,22,1E,02,22,1C,00
3740 DATA 4C,D2,52,52,52,52,4C,00
3750 DATA 1E,04,04,04,08,48,30,00
3760 DATA 1C,22,22,42,5C,44,3A,00
3770 DATA 76,24,28,30,50,48,EC,00
3780 DATA 10,38,7C,FE,FE,38,7C,00
3790 DATA 38,38,D6,FE,D6,10,7C,00
3800 DATA 10,38,7C,FE,7C,38,10,00
3810 DATA 6C,FE,FE,FE,7C,38,10,00
3820 DATA BD,42,A5,99,99,A5,42,BD
3830 DATA AA,55,AA,55,AA,55,AA,55
3840 DATA 18,3C,7E,DB,18,18,18,18
3850 '␣ ESC
3860 KEY(1) OFF:VDP(2)=2
3870 VPOKE BASE(6)+22+P,&HFC
```

```

3880 VPOKE BASE(6)+4,&H3C:SOUND 7,63
3890 RETURN 210
3900 '小 STOP
3910 FOR I=256 TO 263:VPOKE BASE(7)+I,0:NEXT I
3920 VPOKE BASE(6)+4,&HF3C
3930 POKE &HF923,&H18:VDP(2)=6
3940 SOUND 7,63:WIDTH 30
3950 END
    
```

チャレンジ賞「ショッピングガイド」 西村義照さん(55歳)

評価


まさにチャレンジ賞にふさわしい出来です。たぶん、お仕事からヒントを得るか、奥様からヒントを得るかしたのでしょう。ただ、実際に使うとなると、テープ版ではちょっと不便ですね。なにしろ、ロードに時間がかかります

からね。この手のソフトこそ、ディスク版にしたいですね。

内容

- 7店までのスーパーストア、32品目までの平常価格と特価を入力します。
- 各品目や全品目の割引率を表とグラフで表示します。

●そのデータによって、どこでなにが安いかを比べ、上手な買い物をするためのプログラムです。お母さんのために打ち込んであげると、おこづかいがアップするかもしれません。がんばってね。なお、1590行のスペースは116個分、2457行は79個分、2465行は57個分あります。



50 REM SHOPPING GUIDE FOR MSX ON 32K.

```

100 SCREEN0,,0,2,1:WIDTH40:MAXFILES=6:CLEAR2000,&HF390:DEFINT C:DEFSNG T,P,H,A,W:DEFSTR S,M
200 DIM M$(32),TE(32),PH(7,32),PT(7,32),WH(7,32),WT(7,32):C1=0:C2=0
209 REM GOTO300
210 FORI=1TO3:READS$(I):NEXT:FORJ=1TO3:READM$(J):NEXT
211 FORH=1TO3:FORK=1TO3:READPH(H,K),PT(H,K):NEXT:NEXT
214 FORL=1TO3:READTE(L):NEXT:C1=3:C2=3
219 DATA AAA,SSS,DDD,タタタ,テテテ,"イイ"
224 DATA 90,80,190,180,290,280,85,77,182,170,270,268,82,77,172,166,260,248
229 DATA 100,200,300
300 CLS:LOCATE 8,5:PRINT"<<< ショッピング カイト >>>"
310 LOCATE 8,8:PRINT"BY YOSHITERU NISHIMURA"
320 LOCATE 7,12:PRINT"15TH JANUARY 1985. KOBE"
330 FOR I=1TO300:NEXTI
400 CLS:PRINT:PRINT
410 PRINT"===== ショッピング カイト =====":PRINT
420 PRINT" コノプログラムハ ショウテン ヤ スーパー ノ シモノ ノ":PRINT
430 PRINT" カクヲ ニウリョク シテ ワリヒ キリツ ヤ キンカクヲ":PRINT
440 PRINT" ヒョウト グラフ テ ヒカクシテ ショウスナ":PRINT
450 PRINT" ショッピング ヲ スクメノ プログラム テス。":PRINT
460 PRINT" オミテ ハ 7テン マテ ショウテン ハ 32 シュルイ マテ":PRINT
470 PRINT" トリ アツカウ コト ガ テキマス。":PRINT
480 PRINT"-----"
490 PRINT:PRINT" PUSH ANY KEY"
500 W$=INKEY$:IF W$="" GOTO 500
625 CLS:PRINTTAB(4);TD$:PRINT
630 PRINTTAB(12);"*** メ ニュ - ***":PRINT
635 PRINTTAB(7);"テ-グラ カセットカラ トリダス ...1":PRINT
640 PRINTTAB(7);"フ-カ テ-グラ ミルト ニウリョク ・2":PRINT
645 PRINTTAB(7);"テンメイ ト ヒンメイ ノ トクロク ...3":PRINT
650 PRINTTAB(7);"< ショッピング カイト > ...4":PRINT
655 PRINTTAB(7);"テンメイ ト ヒンメイ ノ タイセイ ...5":PRINT
660 PRINTTAB(7);"テ-グ ヲ カセット ニ イレル ...6":PRINT
665 PRINTTAB(7);"プリンター シュツリョク .....7":PRINT
670 PRINTTAB(7);"オ ワ リ .....8":PRINT
675 PRINTTAB(12);"ト レ ニ シ マ ス カ ";:INPUT P1
730 ON P1 GOSUB 1000,1200,1700,2100,2680,2900,3500,900
740 GOTO 625
    
```

ショッピングガイド

```

900 CLS:LOCATE1,7:PRINT"* テーラ カセット イレマシカ (ソノヒツヨウシ)...Y":PRINT
910 PRINTTAB(4);" マダ イレテイナイ .....N":PRINT
920 LOCATE33,11:INPUTY$
930 IF(Y$="Y")+(Y$="y")GOTO950
940 GOTO 625
950 CLS:END
1000 CLS:INPUT"* テーラカセット & サイイ Y/N";W$:IF(W$="Y")+(W$="y")GOTO1030
1010 GOTO 1100
1030 OPEN"CAS:SG1"FORINPUTAS#1:INPUT#1,TD$:INPUT#1,C1:INPUT#1,C2:INPUT#1,SS$:CLOSE#1
1040 OPEN"CAS:SG2"FORINPUTAS#2:INPUT#2,M1M$:CLOSE#2
1050 OPEN"CAS:SG3"FORINPUTAS#3:INPUT#3,M2M$:CLOSE#3
1060 OPEN"CAS:SG4"FORINPUTAS#4:FORH=1TOC2:INPUT#4,TE(H):NEXT:CLOSE#4
1070 OPEN"CAS:SG5"FORINPUTAS#5:FORI=1TOC1:FORJ=1TOC2:INPUT#5,PH(I,J):NEXT:NEXT:CLOSE#5
1080 OPEN"CAS:SG6"FORINPUTAS#6:FORI=1TOC1:FORJ=1TOC2:INPUT#6,PT(I,J):NEXT:NEXT:CLOSE#6
1090 T$=MID$(TD$,12,10):D1$=LEFT$(TD$,8):D2$=RIGHT$(TD$,8)
1100 A=1:B=8:FORH=1TOC1:S$(H)=MID$(SS$,A,B):A=A+8:NEXT
1110 A=1:B=8
1115 FORI=1TOC2
1117 IF I>16 GOTO 1120
1118 M$(I)=MID$(M1M$,A,B):GOTO1130
1120 M$(I)=MID$(M2M$,A,B)
1130 A=A+8:IFA>121THENA=1
1132 NEXT I
1180 RETURN
1200 CLS:PRINT:PRINT TAB(6);"* フォカ テーラ ミルト ニウリョク *":PRINT
1210 PRINT " * オミセ ツキニ ショウヘンノ コートヲ オビダシマス。":PRINT
1215 PRINT " * サイショニ カク ショウヘンノ テイカ(メーカーネウカカク)":PRINT
1220 PRINT " マダノ スイテイテイカヲ ニウリョク シテクダサイ。":PRINT
1225 PRINT " * サイショウカ トツカノ テーラ ニウリョク シテクダサイ。":PRINT
1230 PRINT " * ネダツハ 9999 マダ、サイショウカ、トツカ、":PRINT
1235 PRINT " テイカヲ 1,2,3 ニ フツルイ シテクダサイ。":PRINT
1240 PRINT " * オツリハ コート 999 テマス。":PRINT
1260 LOCATE 3,18:INPUT"* テイカヒョウヲ ミル。1 ミナイテ スム。2 ";PL
1270 ON PL GOTO 4400,1280
1280 FORI=1TO14:CLS:GOSUB4200:PRINT
1290 INPUT"* オミセノ コートハ (IF END 999)";N3:IFN3=999GOTO1680
1295 IF (N3<1)+(N3>C1)GOTO1290
1315 CLS:PRINT N3;".....";S$(N3);:PRINTTAB(17);"(オナシ CR, IF END 999)"
1320 GOSUB 4000
1450 FORJ=1TO120
1452 LOCATE0,17:PRINT"-----"
1455 LOCATE0,18:INPUT"ショウヘンノ コートハ";N4:IFN4=999GOTO1620
1458 IF (N4<1)+(N4>C2)GOTO1455
1460 LOCATE18,18:PRINTM$(N4);:LOCATE27,18:INPUT" ネダツハ";N5
1462 IF N5>9999 GOTO1460
1475 LOCATE0,19:INPUT"サイショウ。1 トツカ。2 テイカ。3 トレテスカ";U:IFU>36GOTO1475
1500 LOCATE0,20:PRINT " PLEASE PUSH OK。Y, トリケシ。N ?";
1510 W$=INKEY$:IF(W$="Y")+(W$="y")GOTO1550
1520 IF(W$="N")+(W$="n")GOTO1590
1530 GOTO1510
1550 ONUGOTO1560,1570,1580
1560 PH(N3,N4)=N5:IFN4<17THENLOCATE14,N4:PRINT"*":GOTO1590
1562 LOCATE34,N4-16:PRINT"*":GOTO1590
1570 PT(N3,N4)=N5:IFN4<17THENLOCATE19,N4:PRINT"*":GOTO1590
1572 LOCATE39,N4-16:PRINT"*":GOTO1590
1580 TE(N4)=N5
1590 LOCATE0,18:PRINT"
"
1610 NEXT J
1620 CLS:PRINT"[";N3;"...";S$(N3);" ]":PRINT
1625 INPUT"* フラシイ フォカ テーラ ヒョウシ シマスカ (Y/N)";Y$
1630 IF(Y$="Y")+(Y$="y")THENCLS:PRINTN3;".....";S$(N3):GOSUB4000:GOTO1650

```

```

1640 IF(Y$="N")+ (Y$="n")GOTO1660
1645 GOTO1625
1650 LOCATE10,18:PRINT"OK? PUSH ANY KEY!"
1652 W$=INKEY$:IFW$=""GOTO1652
1660 NEXTI
1680 RETURN
1700 CLS:PRINT" *** テンメイノ トウロク ***":PRINT
1750 PRINT"* オミセハ 7テンマテ 8シ イナイ。 (IF END ***)":PRINT
1760 IFC1=>7THENPRINT"オミセハ 7テン トウロクス ミテス。 PUSH ANY KEY!":GOTO1770
1765 GOTO1780
1770 W$=INKEY$:IFW$=""GOTO1770
1775 GOTO1870
1780 FORH=C1+1TO7
1790 PRINT"コート ";H;" テンメイハ ";:INPUTS$(H)
1795 IFS$(H)=""GOTO1790
1800 IFS$(H)="***"THENS$(H)=""GOTO1850
1810 IFLEN(S$(H))>8GOTO1820
1815 S$(H)=LEFT$(S$(H)+",8):GOTO1830
1820 PRINT"8シ イナイテ トウロク シテクダ イ。":GOTO1790
1830 PRINT:NEXTH
1850 C1=H-1
1870 CLS:PRINT" *** ヒンメイノ トウロク ***":PRINT
1900 PRINT"* ヒンメイハ 32ケンマテ 8シ イナイ。 (IF END ***)":PRINT
1920 IFC2=>32THENPRINT"ヒンメイ 32ケン トウロクス ミテス。 PUSH ANY KEY!":GOTO1940
1930 GOTO1950
1940 Y$=INKEY$:IFY$=""GOTO1940
1945 GOTO2080
1950 FORI=C2+1TO32
1960 PRINT"コート ";I;" ヒンメイハ ";:INPUTM$(I)
1970 IFM$(I)=""GOTO1960
1980 IFM$(I)="***"THENM$(I)=""GOTO2020
1990 IFLEN(M$(I))>8GOTO2000
1995 M$(I)=LEFT$(M$(I)+",8):GOTO2010
2000 PRINT"8シ イナイテ トウロク シテクダ イ。":GOTO1960
2010 NEXT I
2020 C2=I-1
2080 RETURN
2100 CLS:PRINT:PRINT:PRINTTAB(5);TD$:PRINT
2110 PRINTTAB(8);" *** ショッピング カート ***":PRINT
2115 PRINTTAB(8);"1 シタ ツツノ クラフ .....1":PRINT
2120 PRINTTAB(8);"ショッピング シミュレーション .....2":PRINT
2125 PRINTTAB(8);"セレクトショップ クラフ .....3":PRINT
2130 PRINTTAB(8);"ショッピング カート オフリ .....4":PRINT
2135 PRINTTAB(11);"ト レヲシマスカ ";:INPUT P2
2155 ON P2 GOSUB 2200,2350,2550,2180
2180 RETURN
2200 CLS:PRINT"* 1 シタ ツツノ クラフ。":GOSUB4300:PRINT
2210 INPUT"* ショッピング コートハ (IF END 999)";N6
2215 IF N6=999GOTO2100
2220 IF(N6<1)+(N6>C2) GOTO 2210
2225 CLS:PRINT"* ";M$(N6);" ノ クラフ。"
2226 IFTE(N6)=0GOTO 2228
2227 GOTO 2235
2228 PRINT"* テイカカ ニユウリョク サレテ イマセシ。 PUSH ANY KEY!"
2229 W$=INKEY$:IF W$=""GOTO 2229
2230 CLS:GOTO2210
2235 FORG=1TOC1
2237 IFPH(G,N6)=0THENWH(G,N6)=0:GOTO2240
2238 WH(G,N6)=INT(((TE(N6)-PH(G,N6))/TE(N6))*1000)/10
2240 IFPT(G,N6)=0THENWT(G,N6)=0:GOTO2250
2245 WT(G,N6)=INT(((TE(N6)-PT(G,N6))/TE(N6))*1000)/10
2250 NEXTG

```

```

2255 B1=3:B2=3
2260 PRINT " % 10 20 30 40 - 50%カ トカ"
2265 PRINT "-----"
2270 FORH=1TOC1:LOCATE0,B1:PRINTLEFT$(S$(H),4);
2274 IFWH(H,N6)=0THENPRINTTAB(29);"";GOTO2276
2275 PRINTTAB(29);USING"##.#";WH(H,N6);
2276 IFWT(H,N6)=0THENPRINTTAB(34);"";GOTO2280
2277 PRINTTAB(34);USING"##.#";WT(H,N6)
2280 PRINTRIGHT$(S$(H),4);:PRINT:B1=B1+2
2285 NEXTH
2290 FORI=1TOC1:IFWH(I,N6)=0GOTO2298
2295 LOCATE4,B2:PRINTSTRING$(INT(WH(I,N6)/2),"#");:IFWH(I,N6)/2-INT(WH(I,N6)/2)=.5THENPRINT"!":
PRINT
2298 IFWT(I,N6)=0GOTO2305
2300 LOCATE4,B2+1:PRINTSTRING$(INT(WT(I,N6)/2),"*");:IFWT(I,N6)/2-INT(WT(I,N6)/2)=.5THENPRINT"!":
PRINT
2305 B2=B2+2
2310 NEXTI
2315 LOCATE0,18:PRINT"* OK? PUSH ANY KEY!"
2320 W$=INKEY$:IFW$=""GOTO2320
2330 GOTO 2200
2350 REM ***** ショッピング シミュレーション.
2351 FORJ=1TOC1:TH(J)=0:TT(J)=0:NEXTJ
2352 CLS:PRINT:PRINT"* ショッピング シミュレーション *":PRINTTAB(6);RIGHT$(TD$,8)
2360 FORK=1TOC2
2365 IFK<11THENLOCATE0,K+2:PRINTUSING"##";K;:PRINTM$(K):GOTO2380
2370 IF(K>10)*(K<21)THENLOCATE13,K-8:PRINTUSING"##";K;:PRINTM$(K):GOTO2380
2375 LOCATE26,K-20:PRINTUSING"##";K;:PRINTM$(K)
2380 NEXTK
2395 FORG=1TOC1:NS(G)=1:NEXTG
2397 LOCATE0,13:PRINT"-----"
2405 LOCATE0,14:INPUT"* ショウヒンノ コードハ ( OK 0, トリカシ 999 )";N7:IFN7=999GOTO2100
2410 IFN7=0GOTO2465
2415 IF N7>C2 THEN LOCATE 0,14:PRINT " ":GOTO2405
2417 FORH=1TOC1:IF(PH(H,N7)=0)*(PT(H,N7)=0)THENNS(H)=0:NEXT
2420 LOCATE0,15:INPUT"* スケジュール ( 99コ マテ )";N8
2422 IF N8>99 THEN LOCATE 0,15:PRINT " ":GOTO 2420
2425 IFN7<11THENLOCATE10,N7+2:PRINT STR$(N8):GOTO2440
2430 IF(N7>10)*(N7<21)THENLOCATE23,N7-8:PRINT STR$(N8):GOTO2440
2435 LOCATE36,N7-20:PRINT STR$(N8)
2440 FORI=1TOC1:IFNS(I)=0GOTO2455
2445 TH(I)=TH(I)+PH(I,N7)*N8:TT(I)=TT(I)+PT(I,N7)*N8
2455 NEXTI
2457 LOCATE0,14:PRINT"
"
2460 GOTO2405
2465 LOCATE0,14:PRINT"
"
2469 LOCATE0,14
2470 FORJ=1TOC1:IFNS(J)=1GOTO2475
2473 PRINTTAB(1);S$(J);:PRINTTAB(12);"";:PRINTTAB(20);"";GOTO2480
2475 PRINTTAB(1);S$(J);:PRINTTAB(12);TH(J);:PRINTTAB(20);TT(J)
2480 NEXTJ
2485 LOCATE29,21:PRINT"PUSH KEY !"
2487 W$=INKEY$:IFW$=""GOTO2487
2490 GOTO2100
2550 CLS:REM ***** センシヨウヒンノ ワリヒキリツ.
2551 PRINT"* センシヨウヒンノ ワリヒキリツ ( )ハ DATAスク."
2555 FORH=1TOC1:HDT(H)=0:TDT(H)=0:NEXTH
2570 FORI=1TOC1:HL=0:TL=0:T1=0:T2=0:DH=0:DT=0
2575 FORJ=1TOC2:IFTE(J)=0GOTO2588
2577 IFPH(I,J)=0GOTO2584ELSEHL=HL+PH(I,J):T1=T1+TE(J):DH=DH+1
2584 IFPT(I,J)=0GOTO2588ELSETL=TL+PT(I,J):T2=T2+TE(J):DT=DT+1

```



```

2588 NEXTJ
2590 IF (HL=0)+(T1=0)GOTO2598: IF (TL=0)+(T2=0)GOTO2598
2592 HDT(I)=DH:TDT(I)=DT
2594 AHW(I)=INT(((T1-HL)/T1)*1000)/10:ATW(I)=INT(((T2-TL)/T2)*1000)/10
2598 NEXTI
2600 B1=3:B2=3:PRINT"  %   10   20   30   40   50\イカ ト\カ"
2605 PRINT"-----"
2610 FORH=1TOC1:LOCATE0,B1:PRINTLEFT$(S$(H),4);
2612 IFAHW(H)=0THENPRINTTAB(29);"";:GOTO2616
2614 PRINTTAB(29);USING"##.#";AHW(H);
2616 IFATW(H)=0THENPRINTTAB(34);"";:GOTO2620
2618 PRINTTAB(34);USING"##.#";ATW(H)
2620 PRINTRIGHT$(S$(H),4);:PRINTTAB(31);"(";:PRINTTAB(32);USING"##";HDT(H);:PRINTTAB(33);"/";:PR
INTTAB(34);USING"##";TDT(H);:PRINT")"
2622 B1=B1+2
2625 NEXTH
2635 FORL=1TOC1: IFAHW(L)=0GOTO2643
2640 LOCATE4,B2=:PRINTSTRING$(INT(AHW(L)/2),"#");: IFAHW(L)/2-INT(AHW(L)/2)=>.5THENPRINT"!":PRINT
2643 IFATW(L)=0GOTO2650
2645 LOCATE4,B2+1:PRINTTAB(4);STRING$(INT(ATW(L)/2),"*");: IFATW(L)/2-INT(ATW(L)/2)=>.5THENPRINT
!":PRINT
2650 B2=B2+2
2655 NEXTL
2660 LOCATE5,10:PRINT"OK ?  PUSH ANY KEY"
2665 W$=INKEY$: IF W$="" GOTO 2665
2670 GOTO2100
2680 CLS:PRINT:PRINTTAB(4);TD$:PRINT
2681 PRINTTAB(9);"* * テンメイノ ヒンメイノ タイセイ * *":PRINT
2682 PRINTTAB(8);"メイショウノ タイセイ .....1":PRINT
2684 PRINTTAB(8);"サクシヨ .....2":PRINT
2686 PRINTTAB(8);"サクシヨ コートニトウロク .....3":PRINT
2688 PRINTTAB(8);"コートノ イレカ .....4":PRINT
2690 PRINTTAB(8);"タイセイ オウリ .....5":PRINT
2692 PRINTTAB(14);"ト レニシマスカ ";:INPUTP3:ONP3GOSUB2700,2730,2765,2810,2699
2699 RETURN
2700 CLS:PRINT"* テンメイノ タイセイ.":GOSUB4200:PRINT
2704 INPUT"* タイセイノ コートハ ? (IF END 999)";P4:IFP4=999GOTO2715
2705 IF(P4<1)+(P4>6)GOTO2704
2707 INPUT"* サクシヨノ テンメイ ? (8ジ イナイ)";NS$:IFLEN(NS$)>8GOTO2707
2708 NS$=LEFT$(NS$+"",8):S$(P4)=NS$:P4=0:GOTO2700
2715 CLS:PRINT"* ヒンメイノ タイセイ.":GOSUB4300:PRINT
2717 INPUT"* タイセイノ コートハ ? (IF END 999)";P5:IFP5=999GOTO2727
2718 IF(P5<1)+(P5>2)GOTO2717
2721 INPUT"* サクシヨノ ヒンメイ ? (8ジ イナイ)";NM$:IFLEN(NM$)>8GOTO2721
2723 NM$=LEFT$(NM$+"",8):M$(P5)=NM$:P5=0:GOTO2715
2727 GOTO2680
2730 CLS:PRINT"* テンメイノ サクシヨ. (テンメイ) --- マルヒノ ショウキヨ":GOSUB4200:PRINT
2735 INPUT"* サクシヨノ コートハ ? (IF END 999)";P6:IFP6=999GOTO2750
2736 IF(P6<1)+(P6>1)GOTO2735
2737 S$(P6)="----":FORH=1TOC2:PH(P6,H)=0:PT(P6,H)=0:NEXT
2740 IFS$(C1)="----":THENS$(C1)="" :C1=C1-1
2745 P6=0:GOTO2730
2750 CLS:PRINT"* ヒンメイノ サクシヨ. (ヒンメイ) --- マルヒノ ショウキヨ":GOSUB4300:PRINT
2752 INPUT"* サクシヨノ コートハ ? (IF END 999)";P7:IFP7=999GOTO2680
2753 IF(P7<1)+(P7>2)GOTO2752
2755 M$(P7)="----":TE(P7)=0:FORI=1TOC1:PH(I,P7)=0:PT(I,P7)=0:NEXTI
2760 IFM$(C2)="----":THENM$(C2)="" :C2=C2-1:GOTO2750
2765 P7=0:GOTO2750
2765 CLS:PRINT"* サクシヨ コートニ テンメイノ トウロク.":GOSUB4200:PRINT
2768 INPUT"* コートハ (IF END 999)";P8:IFP8=999GOTO2785
2769 IF(P8<1)+(P8>1)GOTO2768
2772 IFS$(P8)<>"----":GOTO2768

```

```

2775 INPUT"* テンメイ) (8ジ イナイ);NS$:IFLEN(NS$)>8GOTO2775
2780 NS$=LEFT$(NS$+"      ",8):S$(P8)=NS$:P8=0:GOTO2765
2785 CLS:PRINT"* ヲウシヨ コートニ ヒンメイノ トウゴ." :GOSUB4300:PRINT
2788 INPUT"* コート) (IF END 999)":P9:IFP9=999GOTO2805
2789 IF (P9<1)+(P9>C2)GOTO2788
2792 IFM$(P9)<>"---      "GOTO2788
2795 INPUT"* ヒンメイ) (8ジ イナイ);NM$:IFLEN(NM$)>8GOTO2795
2800 NM$=LEFT$(NM$+"      ",8):M$(P9)=NM$:P9=0:GOTO2785
2805 GOTO2680
2810 CLS:PRINT"* テンメイノ イレカエ、 マツヒノ ---) ショウキョ." :GOSUB4200:PRINT
2815 INPUT"* イレカエル コート X) (IF END 999)":X:IFX=999GOTO2840
2816 INPUT"* イレカエル コート Y) (IF END 999)":Y:IFY=999GOTO2840
2817 IF (X<1)+(X>C1)+(Y<1)+(Y>C1)GOTO2815
2820 BS$=S$(X):S$(X)=S$(Y):S$(Y)=BS$
2825 FORH=1TOC2:BH=PH(X,H):BT=PT(X,H):PH(X,H)=PH(Y,H):PT(X,H)=PT(Y,H):PH(Y,H)=BH:PT(Y,H)=BT:NEXT
H
2830 IFS$(C1)="---      "THENS$(C1)="":C1=C1-1:GOTO2810
2835 X=0:Y=0:GOTO2810
2840 CLS:PRINT"* ヒンメイノ イレカエ、 マツヒノ ---) ショウキョ."
2842 GOSUB4300:PRINT
2845 INPUT"* イレカエル コート X) (IF END 999)":X:IFX=999GOTO2680
2846 INPUT"* イレカエル コート Y) (IF END 999)":Y:IFY=999GOTO2680
2847 IF (X<1)+(X>C2)+(Y<1)+(Y>C2)GOTO2845
2850 BM$=M$(X):M$(X)=M$(Y):M$(Y)=BM$
2852 TX=TE(X):TE(X)=TE(Y):TE(Y)=TX
2855 FORH=1TOC1:BH=PH(H,X):BT=PT(H,X):PH(H,X)=PH(H,Y):PT(H,X)=PT(H,Y):PH(H,Y)=BH:PT(H,Y)=BT:NEXT
H
2860 IFM$(C2)="---      "THENM$(C2)="":C2=C2-1:GOTO2840
2870 X=0:Y=0:GOTO2840
2900 REM ***テ-タカセツトニ イレル
2901 CLS:PRINT"* ライトル7 10ジ イナイ (イレナイ) CR、トリケシ 000)":INPUTT1$:IFT1$=""GOTO2905
2902 IFT1$=""000"THENT1$=""
2903 IFLEN(T1$)>10GOTO2901
2904 T$=LEFT$(T1$+"      ",10)
2905 PRINT:PRINT"* ヒツケ 1 (8ジテ、 イレナイ) CR、トリケシ) 000)":INPUTD3$:IFD3$=""GOTO2910
2906 IFD3$=""000"THEND3$=""
2907 IFLEN(D3$)<>8 GOTO2905
2908 D1$=D3$
2910 PRINT:PRINT"* ヒツケ 2 (8ジテ、 イレナイ) CR、トリケシ) 000)":INPUTD4$:IFD4$=""GOTO2918
2911 IFD4$=""000"THEND4$=""
2912 IFLEN(D4$)<>8 GOTO2910
2913 D2$=D4$
2918 TD$=D1$+"--<"T$+">--+D2$
2940 PRINT:INPUT"* テ-タカセツト & ロクオン Y/N";W$:IF (W$="Y")+(W$="y")GOTO2960
2948 GOTO3080
2960 SS$="" :FORH=1TOC1:SS$=SS$+S$(H):NEXT
2962 M1M$="" :M2M$=""
2964 FORI=1TOC2:IFI<17THEN M1M$=M1M$+M$(I):GOTO2970
2966 M2M$=M2M$+M$(I)
2970 NEXTI
2980 OPEN"CAS:SG1"FOROUTPUTAS#1:PRINT#1,TD$:PRINT#1,C1:PRINT#1,C2:PRINT#1,SS$:CLOSE#1
2985 OPEN"CAS:SG2"FOROUTPUTAS#2:PRINT#2,M1M$:CLOSE#2
2990 OPEN"CAS:SG3"FOROUTPUTAS#3:PRINT#3,M2M$:CLOSE#3
2995 OPEN"CAS:SG4"FOROUTPUTAS#4:FORH=1TOC2:PRINT#4,TE(H):NEXT:CLOSE#4
3000 OPEN"CAS:SG5"FOROUTPUTAS#5:FORI=1TOC1:FORJ=1TOC2:PRINT#5,PH(I,J):NEXT:NEXT:CLOSE#5
3005 OPEN"CAS:SG6"FOROUTPUTAS#6:FORI=1TOC1:FORJ=1TOC2:PRINT#6,PT(I,J):NEXT:NEXT:CLOSE#6
3080 RETURN
3500 CLS:INPUT"* フリッター ヲウシ & スイッチ ON OK? (Y/N)":W$
3502 IF (W$="Y")+(W$="y")GOTO3510ELSEGOTO3530
3510 CLS:PRINT:PRINTTAB(4)TD$:PRINT
3512 PRINTTAB(8);*** フリッター シュツリョク ***:PRINT
3514 PRINTTAB(8);"テンメイ ヒンメイノ インサツ .....1":PRINT

```

```

3516 PRINTTAB(8);"1テン ツツノ インサツ .....2":PRINT
3518 PRINTTAB(8);"セ`ンテンノ インサツ .....3":PRINT
3520 PRINTTAB(8);"インサツ オワリ .....4":PRINT
3522 PRINTTAB(8);"      ト` レヲシマスカ ";:INPUTR1
3524 ON R1 GOSUB 3550,3650,3800,3530
3530 RETURN
3550 CLS:G1=0:G2=0:PRINT"* テンメイ ト ヒンメイ ノ インサツ。"
3555 FORH=1TOC1:LPRINTTAB(G1);H;"-";S$(H);:G=G+1:NEXTH
3560 LPRINT:FORI=1TOC2:IFG2>74THENG2=0:LPRINT
3565 LPRINTTAB(G2);I;" .. ";M$(I);:G2=G2+15:NEXTI
3570 LPRINT:LPRINT
3575 GOTO 3510
3650 CLS:INPUT"* インサツスル オミセノ コート`ハ (IF END 999) ";:R2
3655 IFR2=999GOTO3730
3660 IF (R2<1)+(R2>C1)GOTO3650
3665 LPRINTS$(R2);:LPRINTTAB(10);MID$(TD$,10,17);:LPRINTTAB(29);"Date . ."
3670 LPRINT"-----"
3675 FORJ=1TOC2:LPRINTTAB(2);J;TAB(5);"-- ";M$(J);TAB(16);TE(J);
3680 LPRINTTAB(23);PH(R2,J);TAB(30);"/";TAB(32);PT(R2,J):NEXTJ
3685 LPRINT:LPRINT
3730 GOTO 3510
3800 CLS:INPUT"* セ`ンテンノ インサツ OK? (Y/N) ";:W$
3810 IF (W$="Y")+(W$="y")GOTO3830ELSEGOTO3510
3830 PRINT"* シハ`ラク オマチクダ`サイ。"
3835 LPRINTTD$;TAB(29);"Date . .":LPRINT
3837 FORI=1TOC1
3840 LPRINT I;" -- ";S$(I)
3842 IFS$(I)="--- "GOTO3865
3845 LPRINT"-----"
3850 FORJ=1TOC2:LPRINTTAB(2);J;TAB(5);"-- ";M$(J);TAB(16);TE(J);
3855 LPRINTTAB(23);PH(I,J);TAB(30);"/";TAB(32);PT(I,J)
3860 NEXTJ
3865 LPRINT:NEXTI
3890 LPRINT:LPRINT:LPRINT:GOTO3510
4000 REM*** ヒンメイ、`エイ`ョウカ、ト、カノ ヒョウシ`。
4040 FORK=1TOC2
4050 IFK>16THENLOCATE20,K-16:PRINTUSING"###";K;:PRINTM$(K);:PRINTTAB(30);USING"####";PH(N3,K);:PR
INTTAB(35);USING"####";PT(N3,K):GOTO4080
4060 LOCATE0,K:PRINTUSING"###";K;:PRINTM$(K);:PRINTTAB(10);USING"####";PH(N3,K);:PRINTTAB(15);USI
NG"####";PT(N3,K)
4080 NEXTK
4090 RETURN
4200 PRINT:REM ***** テンメイノ ヒョウシ`。
4210 FORH=1TOC1
4220 PRINT H;" ---";S$(H)
4230 NEXT H
4240 RETURN
4300 REM ***** ヒンメイノ ヒョウシ`。
4320 FORI=1TOC2:IFI>16THENLOCATE20,I-16:PRINTI;TAB(24);"---";M$(I):GOTO4340
4330 LOCATE0,I:PRINTI;TAB(4);"---";M$(I)
4340 NEXTI
4390 RETURN
4400 REM ***** ヒンメイト テイカノ ヒョウシ`。
4410 CLS:O=0:PRINT"* テイカヒョウ。"
4420 FORI=1TOC2:IFI>16THENLOCATE20,I-16:PRINTUSING"##";I;:PRINTTAB(23);"--";M$(I);" ";:PRINTUSING
"####";TE(I):GOTO4440
4430 LOCATE0,I:PRINTUSING"##";I;:PRINTTAB(3);"--";M$(I);" ";:PRINTUSING"####";TE(I)
4440 NEXT I
4450 LOCATE10,18:PRINT"OK? PUSH ANY KEY!"
4460 W$=INKEY$:IFW$=""GOTO4460
4470 GOTO 1280

```

EDITOR'S ROOM

特集「ぼくだけのMSX活用法・取材編」だ!! 読者から送られてきた手紙をもとに、Mマガ編集部員が全国を飛び回って、楽しい面白い活用法を紹介するよ。何が飛び出すかは、3月号を見てのお楽しみ。ソフトレビューは、コナミのサッカー、らぶてっく2、バック・トゥ・ザフューチャー、スターフォース、エッガーランドミステリー、レビューパート2では、キヤノン・日本語ワープロユニットをやさしく解説しよう。ウーくんのソフト屋さん、ミュージックレッスンもよろしくね。MSXインプレッションは、ナショナル・FS-5500を予定。MSX2の最高峰に位置するFS-5500のすばらしい機能をよ〜く見てほしい。



注目!

Mマガ情報電話

キミはもう「Mマガ情報電話」を体験したかな。プログラムのバグ情報や記事のアフターケアを中心とした、とても役立つ話が聞けるよ。電話番号は東京03(486)1824。テープが24時間体制で応答します。間違い電話しないよう、くれぐれも注意してね。

よ。電話番号は東京03(486)1824。テープが24時間体制で応答します。間違い電話しないよう、くれぐれも注意してね。

●寒くなりましたね。寒いのは実は苦手で、寒いからといって厚着をするのは、朝起きるのも大変。やっぱりボクは、冬よりも夏の方がいいな。活動的で明るいでもね。健康のためにも薄着の方がいいですよ。(T)

- 以前、誌面で、おたよりの中に切手を入れて返事を要求されても、返事は行きませんというインフォメーションをしたと思うけど、いまだに、封筒に切手を入れてくる人がいる。本当に、本当にむだになるので、そういうことはしないでね。しっかりMマガを読んで、損をしないようにしようね。(J)
- テクニカルノートでは、常時ご質問を募集しています。というわけで、今月はQ&Aのコーナーです。

- ところで、1月号で募集したテクニカルアンケートにたくさんのご応募ありがとうございました。プレゼントの当選者発表は来月号で行いますので、楽しみに待っていてください。(Z)
- MSX2のソフトがほほほち始まった。なかでも、MSX2オリジナルの「レイドック」は、感動モンだ。これなら、ゲームセンターにそのまま置いても遜

- 色がないだろう。「レイドックをしたいから、MSXを買った」なんていう人も出てくるといいな、と思っているソフト担当者でした。(H)
- Mマガ編集部に3台目の日本語ワープロ、オアシス100FIIがきました。今までの100Jに比べ多機能で賢いのですが、その機能を使いこなすまでが大変。プ厚い操作マニュアルを前にして、思わずため息がひとつふたつ。BASICマニュアルを前にしたMSXユーザーの気持ちがわかってしまった。(K)
- 最近の楽しみは「ウーくんのソフト屋さんSPECIAL」のアンケートハガキを読むこと。第2弾をつくってという声が多く、担当はとってもうれしく思っています。本誌のアンケートハガキもバシバシ送ってね。楽しいお便りは、MSX ROOMで紹介します。よろしく!(L)


初めて読む方、ず〜っと読んでいる方、MSXマガジン定期購読のお知らせですよ!

MSXマガジンは定期購読ができます。ログインも定期購読できます。遠くの友人・知人にも教えてあげてください。本屋さんに行かないと買えなかった人、MSXマガジンと同様、月刊アスキー、楽になりますね。

3月号は2月8日発売
定価480円です

キーボードカバー

SOFTOP®



- イニシャルシート付
- 実用新案登録出願中

●意匠登録出願中

●製品添付のご愛用者カードを送ってくださった人の中から毎月抽選で20名様に、耳かけ式ステレオレシーバーが当たる

それぞれ **3,800**円


- 富士通 FM-X
- ナショナル CF-1200・2700
- ナショナル CF-3000・3300
- ナショナル FS-5500シリーズ
- 東芝 PASOPIA-IQ
HX-20.21.22.23
HX-30.32
- ヤマハ YIS-503・303
- ヤマハ CX-5・5F
- ソニー HIT-BIT
HB-55.75

この中のものはそれぞれ **5,500**円

- ヤマハ YIS-503Ⅱ・604
- ヤマハ CX-7M・11
- ナショナル FS-4000
- ソニー HB-F5

材質：高級アクリル
カラー：ブラウン スモーク

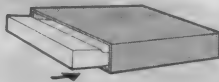
●キーボードのまわり
までかぶさるタイプ



新タイプ

カシオ MX-10用
キーボードケース

■あなたのMX-10をスッポリガードし、そのまま本棚などにも収納できます。



¥3,800 材質：塩ビ
カラー：ブラウン スモーク

- お求めは、全国パソコンショップまで……。
- 通信販売ご希望の方は、右記へお申し込みください。
- 現金書留でご注文の場合は商品名、住所、氏名、電話番号をはっきり書いてお送りください。
- 銀行振込みでご注文の場合は商品名、住所、氏名、電話番号をハガキまたは電話でご連絡ください。
- ※商品は代金が当社へ（現金書留か銀行振込みにて）ご入金ありしだい発送致します。（商品送料はサービス致します）

発売元

イト電気株式会社 MSX 係

〒110 東京都台東区上野 5-3-4 ☎03-831-5632(代)
振込銀行・北陸銀行・上野支店 (普)No.4032110

クリエイティブブランド try some トライ・サム。駒込にOPEN!

1F: 余暇空館(ゲームコーナー)
2F: 創造空館(ゲームショップ)


☎03-576-0951

〒171 東京都豊島区駒込6-34-7
■ジョイマックスのお問合せもこちらです。



- ジョイスティック各種
- ファミコン・MSX各種
- ゲームソフト
- ゲーム基板・ゲーム機

当店トライ・サムでは、ジョイマックスをはじめとした、各種ゲーム機器および関連商品を通信販売でお求めになれます。取扱商品リストご希望の方は、切手180円分同封の上お申込み下さい。



- 「ジョイマックス」は、ゲームセンターなどにあるゲームマシンと同じパーツを使用しているのでもなじみやすく、かなり乱暴な操作をしてもビクともしません。
- マイクロスイッチを使用しているため、動作が確実。画面のリアル感が、より迫力を増します。
- ワンタッチ交換で、四方向と八方向の両方が使えます。
- 別売のアダプターキット(¥8,500)で、ゲームセンターのゲーム基板も使えます。(接続は簡単です)
※PC-8801用ジョイマックスには使えません。
(中古のゲーム基板を販売しております)

この商品の注文・問合せはトライ・サム☎03-576-0951まで。!

スーパーコントロール・スティック
ジョイ・マックス
JOYMAX

- MSX用……………¥9,200
- MSX 2人用……………¥11,000
- PC-8801(mk II/SR)用…¥12,000

●MSXマークは、マイクロソフト社の商標です。



BASICコンパイラ for MSX

君のプログラム、スピードアップ

ROM
カートリッジ
¥15,000

MSX マークはマイクロソフト社の商標です。

MSX BASICで、プログラムを組むと機械語に自動翻訳
最高速はBASICの200倍の実行スピード

- ★BASICコンパイラはMSX BASICを、そのまま使うことができます。
- ★メモリ上でソースプログラムの編集やデバッグ、及び機械語の実行ができるため、開発スピードが上がります。
- ★特種命令の追加により、機械語とのリンクが易いです。又、キャラクター設定も自由自在にできます。
- ★BASICコンパイラはCALL文で呼び出す形ですので、いちいちROMカートリッジを取りはずす必要がありません。
- ★32Kシステムで約15KのBASICプログラムがコンパイルできます。
- ★高級バインダーとじ、マニュアル50ページ。総ページ数140ページ。
- ★プログラムライブラリーが45本もついていますので初心者にも安心して使っていただけます。

必要システム
MSX本体(16K RAM以上)
モニター/データレコーダー

```

100 TIME=0:A=0:B=0
110 FOR I=0 TO 40
120   A=A+1
130   GOSUB 210
140   GOSUB 210
150   IF A<180 THEN 120
160 NEXT I
170 ?
180 PRINT TIME
190 END
200 ?
210 C=C+1
220 IF C<20 THEN 210
230 RETURN
  
```

プログラム ライブラリー		他33本
COSMO WARS	スロットマシン	素因数分解
QX1	DARTS	eの計算
カーレース	3-D PLOT	TELOP
ピンボール	SORT	MARKS

全国有名マイコンショップ
でお求めください。

- 通信販売も御利用下さい。
- 送料は全国サービスです。

★プログラマー・シナリオライター、アルバイト募集中ノ

▲上記プログラムで、コンパイルして実行まで1秒
実行スピードはBASICの140倍
(ナショナル CF-2000)

ハート電子産業株式会社
コスモス横浜
〒221 横浜市神奈川区東神奈川2-40-9 クインビル7F ☎045(461)6071 代

ASCII BOOK

MSX POCKET BANK

BASICからマシン語まで

MSXの16段活用法教えます。

各巻定価480円(送料200円)

1. アニメC.G.に挑戦! 川野名勇・牧山慶士共著 TVのアニメ・ヒーローをCRTに再現!	2. マイコン・ジュークボックス 森田信也・伊君高志共著 MSXでコンピュータ・ミュージックに挑戦!	3. BASICゲーム教室 安田吾郎著 ゲーム作りを楽しむためのテキストブック。	4. マイコン・サウンドバック 工藤賢司著 MSXのサウンド・ジェネレータをフル活用。
5. ゲームキャラクタ操縦法 横溝和宏著 スプライト機能を活用するための秘密を公開。	6. トランプゲーム集 ポケットバンク編集部著 全部で8種類のトランプゲームを収録。	7. 面白パズルブック 藤沢幸隆・桜田幸嗣共著 8種類のパズルゲームが君の頭脳に挑戦!	8. プログラムD.J. アスキー南国放送局著 トロピカル気分のショート・プログラム集。
9. グラフィックス秘伝 安田吾郎著 MSXのアツと驚くVDPテクニックを公開。	10. マイコン野球中継'84 水谷脩著 MSXを使って野球のデータを分析しよう。	11. とにかく速いマシン語ゲーム集 ポケットバンク編集部著 とにかくマシン語は速い、面白い!	12. アクションゲーム38 ぐるーぶ・アレフ著 手軽な38本の面白アクション・ゲーム集。
13. 知能ゲーム38 ぐるーぶ・アレフ著 知能ゲームの全てを網羅した知的な一冊。	14. 必殺・ビデオ活用法 ポケットバンク編集部著 君のMSXとビデオをつなげて楽しむ本。	15. 占っちゃうから! ポケットバンク編集部著 MSXで気軽に楽しめる古いプログラム集。	16. エラー撃退ミニ事典 ポケットバンク編集部著 困った時に頼りになるトラブル退治の特効薬。

■全国書店、マイコンショップでお求めください。お問い合わせ、カタログの請求は、〒107東京港区南青山5-11-5住友南青山ビルPHONE 03(486)7111代 株式会社 アスキー

MSXユーザーの味方です。

アスキー・ブックス

MSXグラフィック・ワークブック 桜田幸嗣・養島聡 共著
定価1,500円(送料300円)


本書は、グラフィックスを楽しみながら知らず知らずBASICプログラミングがマスターできる、MSXの入門書です。簡単なサンプル・プログラムからゲームまでを楽しく紹介しました。カラー写真やイラストも満載し、とても読みやすくなっています。巻末には、スプライトパターン・ジェネレータやグラフィックエディタも掲載。さあ、あなたもMSXを使ってビジュアル体験、オリジナル・グラフィックに挑戦しよう！



アスキー・ブックス

MSXマシン語入門講座 湯浅敬著
定価1,600円(送料300円)

本書は、これからマシン語をはじめようというMSXユーザーを対象に、マシン語のやさしいプログラミングを解説した入門書です。MSXの多彩なグラフィックスやサウンド機能の、マシン語を使っての利用法を説明。さらには、キーボードスキャン、キャラクタの移動や回転など、マシン語ならではのスピード感あふれるテクニックを、豊富なサンプル・プログラムを使って解説しました。この本を読み通すことで、あなたのMSXの全貌が見えてくることでしょう。



アスキー・ブックス

MSXビギナーズBASIC 児玉真之著
定価1,500円(送料300円)

本書は、MSXを使ってBASICを覚えようという人のための入門書です。初めてパソコンに触れる方でも楽しみながらBASICを理解できるように、ゲームなどのサンプル・プログラムを満載しました。MSXマシンの基本的操作から、BASICの基礎、実際のプログラミング、さらにはグラフィックやサウンドを楽しむ方法までを、できるだけ詳しく解説しています。BASICを完全にマスターして、自分の思い通りにプログラミングする楽しさを味わってください。



アスキー・ブックス

MSXホームコンピュータ読本 竹内あきら・湯浅敬・安田吾郎共著
定価1,600円(送料300円)

本書は、コンピュータの知識がまったくない方のためのコンピュータ入門書です。コンピュータとは何か、MSXとは何か、などといった基本的な知識をはじめ、MSXに関するさまざまな情報や、実際にMSXを活用するためのノウハウを満載。初心者の方が最初に戸惑う専門用語なども、順を追って使用していますから、スムーズに読み進むことができるでしょう。また、マニュアルには書かれていない情報、アイデア、ノウハウも数多く掲載し、MSXを多方面から紹介しました。



Feb.

アスキーの雑誌は、

未来へのテーマを提示します。

特集1 機械翻訳システムの現状を探る

●機械翻訳システムの製品化の動きがいよいよ活発になってきた。本特集では、ブラビスの日→英、シャープの英→日システムの試用レポートを中心に、機械翻訳システムの現状とその可能性を紹介する。

特集2 シミュレーションゲーム PART 2

●1月号に続き、シミュレーションゲーム特集の第2弾! 初めての人にも楽しく遊べる本格的な株式ゲームや、複雑な微分方程式に基づいたリアルなフライトシミュレーションゲームなど、今回もまたもりたくさん!

特別収録


CRAY-IIのすべて

●世界最大の主記憶容量と世界最高速のクロックサイクルを実現したスーパーコンピュータCRAY-2。その斬新なアーキテクチャとテクノロジーは? CRAY CHANNELSより

通信自由化その後 日本とアメリカの比較

●通信事業の自由化から米国の通信市場は大幅に変わりつつある。その状況から1年後の日本通信市場を占ってみよう。high Technology誌より

★月刊テプアスキー同時発売 定価3,000円(送料無料)



株式シミュレーションゲーム

マイクロコンピュータ総合誌

ASCII

毎月18日発売 定価500円(送料100円)

特集・最新ゲームのアニメーション&ツールをあますず紹介!!

パソコンアニメーション

- あの「メルヘンヴェール」にも使われたアニメーションツール「PED」を紹介しよう。
- でた〜。まったく新しいオモシロさの「カリグラフィコンストラクション」が登場!!
- 最新ゲーム「レリクス」、「プラスティ」などのアニメーションテクニックを大解析!
- アメリカで大流行のアニメーションツール「ファンタビジョン」の秘密を初公開!

ビデオ通信ゲーム

「ギャラクティック・ウォーリアーズ」細密分析

●ますます絶好調! こちらゲームスタジオ「ぼくたちのプロダクションノート」

ファミコン通信

「バックランド」のウルトラ隠れボーナス大解析!


●「ポートピア連続殺人事件」の8大ヒントもあるよ。

セガマークIII通信

「アストロフラッシュ」のテクニック大紹介

●今月から水野店長がホスト役の新コーナー誕生だ!

★月刊テプログイン同時発売 定価3,800円(送料無料)



キャラクターアニメーションツール

パーソナルコンピュータ情報誌

LOGIN

毎月8日発売 定価480円(送料100円)

特集 ビジネス

人買いの時代

- 能力のある人間・その異動への提言(ミサワホーム社長)
- 新しい企業トップとなって(日本ソフトバンク社長)
- ヘッド・ハンター理路整然な「手口」のドラマ
- 買われた側と買いたい側——賭け引きの成功事例に学ぶ

組織図の研究⑩

フジサンケイグループ

- 鹿内総指令官が標的にした(100年プラン)をじっくり鳥瞰する
- 新聞、テレビ、ラジオ、出版:メディア独占の意図はこれだ
- 大付録 組織図・相関図 切り抜き保存版

悪の異動・調査報告

単身赴任を大いに反省・改心した一流企業50社

●出稼ぎエリート130,000人に福音?

アспектインタビュー

森田 康 日本経済新聞社社長

●「日経のニュースのために地球は回っている」

人材と経済センサー塾

長谷川慶太郎

●「日本の人事操作の失敗を考えてみた」

アスキーのビジネス月刊誌 米国Inc.誌提携

アспект

毎月10日発売 定価680円(送料100円)

MSX MAGAZINE HOT LINE



今号は、2月号ですが発売は1月という雑誌の必殺の宿命を帯びている不思議の号です。前回の1月号でも御挨拶いたしました、改めて…もう一度……

新年 あけましておめでとうございます。昨年中は、株式会社アスキーから生み出された製品群、雑誌・書籍・ゲーム/ビジネスソフトやアスキー・ネットワークなど、無形/有形の私達の子供達を皆さんの元へお送りすることができました。これもひとえに皆様の御愛顧のためものと、社員一同心から御礼申し上げます。今年1年間も昨年同様、皆様のコンピュータ・ライフをいろいろな形で、バック・アップしていきたいと思ひます。皆様と一緒に素晴らしい生活が出来る世界を構築していきたいと思ひます。

今年1年間、このMSXマガジン HOT LINE 共々、株式会社アスキーを、宜しくお願い申し上げます。

と、いうことで、2月号の新年挨拶を終りました。一同、礼

多分、今、この本を読んでいる人は、一年で一番楽しい時を過ごしていることと思ひます。それとも、もう目的のモノを手に入れて、享楽の世界に浸っているのでしょうか？(一部の方々は最悪の日々を送られていることと思ひます。御愁傷様です。)あなたは、どんな計画を立てていますか？

月刊MSXマガジンを読んでいる皆さんは、あなたの友達(MSXマシン)にどのくらい貢ぐ(悪いことばだね。)のでしょうか？

ここで一つと思ひている方は、この本誌で、面白そうなソフトをさがしてね。本に書いてあることがすべてではないけれど、参考書にはなると思ひますよ。

そこで、できれば、アスキーの製品買ってね。と、こびをうれば、何人くらいの人を買ってくれるのでしょうか。でも、最近の製品は、自信を持って出していますので、ここでまで宣伝しなくても、売れる………といいな。

まあ、これは冗談ですが、せつかくのお年玉です。あなたのためになることに使ってね。将来のことに使うこともよし、現在を生きる君達の今を彩る世界に費やすのもよし、でも、そのなかの何パーセントでもいいですから、君のMSXマシンに買ってやってください。MSXマシンも、ソフトを与えてあげないと、本当の実力を発揮できません。そのお手伝いを月刊MSXマガジンは多少なりとも行なっていると自負しております。

本当にいいものということで、アスキーの製品を………と、堂々回りの世界でした。

Wizardry・After・WORLD

と、かっこいいタイトルを付けましたが、アスキーでは、あのウィザードリーを販売することとなりました。担当者は、どのようにウィザードリーと関わっているかというと、会社のPC-9801VM2を使って上の層でキャラクターを一生懸命育てている最中です。ちょっとつかれると、キャラクターをセーブして、おもしろに、PC-9801版ザ・キャッスルをロードして、息抜きなんぞをして、さらに、ザ・キャッスルでもゆきづまると、ピンボール・コンストラクション=サンダー・ボールでキャッスル面(広告参照)で、王子にボールをぶつけて、憂き晴らしを

して、さらに、疲れると、新ベストナイン・プロ野球のコンピュータ同志の阪神一西武戦を行なって、ポケーと見えています(つまらないことですが、コンピュータ同志の阪神一西武戦では、どんなことしても、西武が勝ちやうですよ。ただし、阪神が勝つときは、大きな得点差で勝てるのですが………マイコンショップでご覧になった方もいらっしやると思ひますが、新ベストナイン・プロ野球のオートデモ/阪神一西武戦も営業戦略から、阪神を勝たせた、いわゆる、阪神優勝オメデトウ関西地区バージョンで、デモしていますが、あれを勝たせるのには非常に苦労しま………オット、これ以上は禁句だぜ。(大阪に出張できなくなる)

うーん、まったく仕事をしとらん。これでいいのかなあ?などという生活を送っています。(追記:家ではPC-88のWizardryとキャッスル・エクセレントが待っているのだ。いい生活してると思うでしょう。でも、実際はちがうのだ。このあとの話しが聞きたい方は………)

年末の忙しいときに(まちがい)新年早々個人的なお話で終わってしまいました。次回からは、有意義な情報をお伝えすることをここに、宣言します。(担当者:ページがなくなるのはいやだよー。今回は、しめくりが年末未進行で早かったから情報が取れなかったんだよー)

ところで、上の話でPC-9801のゲームのお話だけど、MSXシステムの話でもあるんだよ。

まず、ザ・キャッスル。ホットラインの力で発売することになったんですよ。多分、タイニー・キャッスルみたいになるかもしれないけど、いままでのキャッスルシリーズの最高傑作になること間違いなしなんだから。もうすこしまってね。つぎにサンダーボール。これは、もう発売してるから持っている人もたくさんいるでしょうね。ピンボール台を自分で作れるんだけど、最初は中に入ってるサンプル台で遊んでみてね。それから、サンプル台を改造してみたらおもしろいと思ひます。そして、コツがわかったら、自分で作ってみてね。おもしろい台ができたなら、おっけてね。コンテストもおこなっちゃおうかなと思ひています。

最後は、新ベストナインプロ野球。これは、アスキー初のMSX2対応のゲームとなります。画面もMSX2の機能をいかしたきれいな画面となります。このほか、MSX2システム用ゲームは、SF/スペースファンタジーロールプレイングゲーム・コズミックソルジャーとウーン………にもコメントしません、あのエミーIIが登場します。へへへ………お楽しみに(期待してね。なにを?)

ところで、本来のウィザードリーはどうなるの?ということになりますが、現在のところ発売予定はありません。ロールプレイングゲームとしては、大好評いただいている、ブラックオニキスがあります。MSX初の本格的ロールプレイングゲームを楽しめますか?でも、やっぱりウィザードリーの世界にいたいという君もいるでしょう。MSX版ザ・キャッスルを作成させたホットラインです。お手紙の数によってはもしかすると、あなたのMSXにウィザードリーが現われるかもしれませんよ。

■アスキーに対するご意見・ご要望。また弊社の販売についてお気付きの点などがございましたら、株式会社アスキー営業部「MSX MAGAZIN HOT LINE」係宛にお送りください。よろしく願ひ致します。

■アスキー製品に対する電話によるお問い合わせ先は以下の通りです。

●アスキー製品全般についてのお問い合わせ・カタログのご請求は、代表電話にて(株)アスキー営業部へ。

☎03-486-7111

●製品ご購入後の製品に対する技術的なご質問は、各ユーザーサポート宛の直通電話をご利用ください。

[受付時間] 月～金曜日 10:00～12:00 13:00～17:00

(LOGIN情報電話及び祝・祭日をのぞく)

☎03-498-0299

月刊ASCII・アスキー出版発行の書籍・ゲームソフトについてのお問い合わせ。

☎03-498-0205

アスキー発売のMultiplanを含む、ビジネスソフトおよびツール関連製品。

☎03-498-0206

マイクロソフト社言語関係製品。

●月刊LOGINの内容についてのお問い合わせ。

☎03-486-8086

[受付時間] 月～木曜日 14:00～17:00
(祝・祭日をのぞく)

株式会社 **アスキー ASCII**

〒107東京都港区南青山5-11-5住友南青山ビル株アスキー営業本部営業部PHONE03(486)7111代 ASCII CORPORATION

新情報

他人が作ったプログラムにガマン
できない人にうれしいお知らせ!!

MSX 対応
プログラミング
手作り講座

300 種の
オリジナル・プログラムが

作れる!

プログラムが自由に作れば
パソコンの面白さはけたちがい!



暗号作成 & 解読だってOK!

これが相当

イラストがいっぱいのテキストだから楽しく学べる!

●テキストには楽しいイラストがいっぱい/学ぶというよりは、遊ぶ感覚で理解できます。●市販のテキストとは段ちがいにやさしく解説されているから、初めてのキミでもラク

ラク/ページをめくるとにプログラムを作る実力がついてきます。

プログラミングのコツやヒケツを先生がマンツーマンで指導!

●コンピュータの専門家から1対1の個人指導が受けられますから、プログラムを作る手順やコツが手にとるようにわかります。●プログラム作りの実際から、コンピュータグラフィックまで、高度なテクニックを完全指導/キミもすぐにオリジナルプログラムが作れます。

遊べる!

本格的なプログラミング技術
がやさしく身につきます!

キミも一気に
クリエイターだ!!

君だけに教える
オリジナルプログラム
楽しいぞ!!

グラフィック
プログラムって
カンタンなのよー

このハガキを
今すぐ
ポストへ!

上のハガキで、オリジナル
プログラムの案内資料がもらえる

プログラムの作り方がわかる
講座カタログ

無料
送呈中!

自慢できる!

☎03(205)1400(代)

●画期的な指導内容が大好評!!
日本資格技能協会

〒160
東京都新宿区百人町2-1-11
電話・東京03(205)1400(代)


Canon

ちょっと大人のMSX2、キヤノンから。

IMAGINATION-TOOL



ひろがるMSXなま100万台



MSXもよいけれど、ちょっとモノ足りないと感じだしたあなたへ、キヤノンからMSX2、V-25新登場。目を見はるすぐれたカラーグラフィックスで、80桁までの文字が表示できるテキスト画面で、アナログRGB対応の鮮明な画像で、本格日本語ワープロソフト対応で、パソコンの可能性を大きく広げます。しかも、キヤノンならではのシンプル&クリーンなデザイン。まさに、使う人のイマジネーションを刺激する、新しい時代のツールなのです。


充実のキヤノンMSX

MSX2 HOME COMPUTER V-25

新発売 ¥69,800

スーパーパフォーマンスMSX2-V-30F

3.5インチフロッピーディスクドライブ内蔵。V-RAM128Kバイトで、すぐれたカラーグラフィックスを実現。本体とキーボードのセパレート型。¥138,000



MSX専用ワープロソフトV-WORD

約42,000語の辞書。ローマ字・カナ2ウェイ入力。便利な「あとから変換」。多彩な編集機能など、本格ワープロ機能満載。MSX・MSX2対応。¥34,800

お求めはこのマークのお店で



キヤノン販売株式会社

●東京/〒108 東京都港区三田3-11-28 ☎(03)455-9761-9609 ●大阪/〒530 大阪市北区中之島3-2-18 住友中之島ビル ☎(06)444-1777
●札幌(011)231-1313 ●仙台(0222)67-3981 ●名古屋(052)565-0911 ●広島(082)244-4615 ●福岡(092)411-2394

MSX MSXマークは、
マイクロソフト社の商標です。

資料請求券
MSX V25
2月

TOSHIBA

100
MSX

ひろがるMSXなま100万台

MSX MAGAZINE

2

別冊MSXマガジンNO.27

昭和61年2月1日発行 毎月1回1日発行
第4巻第2号通巻28号 昭和59年2月6日第3種郵便物認可

発行・編集人 塚本慶一郎 株式会社アスキー

〒107 東京都港区南青山5-11-15 住友南青山ビル
電話 東京03-4867-7111 (代表)

定価 480円

もう大人です。有希子のIQ。


岡田有希子

君に選ばれたくて。

入門機からマニア向けまで、君のニーズに合わせ自在に選べる東芝のMSX、MSX₂ワイドバリエーション。

「3.5インチフロッピーディスク搭載。最初からベストを求める」という本格派マニアなら。




HX-34 MSX₂ ¥148,000 
VRAM128Kバイト・RAM64Kバイト

●3.5インチ両面ドライブフロッピーディスク搭載。●日本語ワープロソフト・漢字ROM内蔵。+プリンタで、即、本格ワープロ。●512×212ドットの高解像度、256色同時表示。

「とにかくMSX₂の機能が重要。フロッピーは後から買い足す」という計画派マニアなら。




HX-33 MSX₂ ¥99,800 
VRAM128Kバイト・RAM64Kバイト

●日本語ワープロソフト・漢字ROM内蔵。+プリンタで、即、本格ワープロ。●512×212ドットの高解像度、256色同時表示。

「MSXで十分。ワープロ、ゲーム、学習を64Kバイトで愉しもう」という堅実派マニアなら。



HX-32 MSX RAM 64Kバイト ¥79,800 



●日本語ワープロソフト・漢字ROM内蔵。●64Kバイトがフルに使える拡張BASIC搭載。

「まずはMSXに慣れたい。ゲーム中心に愉しみたい」という未来のマニアなら。



HX-30 MSX RAM 16Kバイト ¥43,800

●ゲーム・学習がいろいろ愉しめる16Kバイト。●二人でゲームが愉しめる2個のジョイスティック端子付。

HX-20シリーズ HX-22 MSX 64Kバイト ¥89,800  HX-21 MSX 64Kバイト ¥79,800  HX-20 MSX 64Kバイト ¥69,800 

東芝ホームコンピュータ

PASOPHA IQ

MSX
MSX₂

MSXはマイクロソフト社の商標です。

資料のご請求は 〒105 東京都港区芝浦1-1-1 株式会社東芝 家庭情報システム営業部 ☎03(457)8111

先端技術をくらしの中に… E&Eの東芝

雑誌12081-02 Printed in Japan 1986 No.27

資料請求券
MSXマガジン
2月号